

República de Nicaragua
Ministerio de Hacienda y Crédito Público

INFORME DE LIQUIDACIÓN DEL PRESUPUESTO GENERAL DE LA REPÚBLICA 2008

Marzo, 2009
Dirección General de Presupuesto

Gobierno de Reconciliación
y Unidad Nacional

El Pueblo, Presidente!

INDICE

	Pág.
I Ley Anual de Presupuesto 2008 y sus Modificaciones	1
II Resultados del Balance Fiscal	7
III Ejecución del Presupuesto de Ingresos	10
IV Ejecución del Presupuesto de Egresos	16
V Anexos Estadísticos	64
Cuadro N° 1 Ingresos, Gastos y Financiamiento	
Cuadro N° 2 Ingresos Totales Percibidos	
Cuadro N° 3 Ingresos Totales Percibidos por Direcciones Recaudadoras	
Cuadro N° 3-A Detalle de Rentas con Destino Específico por Entidad	
Cuadro N° 3-B Detalle de Transferencias Corrientes por Entes y Empresas	
Cuadro N° 4 Clasificación Económica de Gastos	
Cuadro N° 5 Clasificación Económica por Objeto del Gasto	
Cuadro N° 6 Gastos Totales por Entidad	
Cuadro N° 6 A Asignaciones y Subvenciones a Entes Descentralizados y Otras Instituciones	
Cuadro N° 6 A-1 Subvenciones a Centros Religiosos, Culturales, Deportivos y Organizaciones sin fines de lucro, Iglesias y Congregaciones	
Cuadro N° 6 A-2 Subvenciones a Centros Religiosos, Culturales, Deportivos y Organizaciones sin fines de lucro, Asociaciones y Fundaciones	

INDICE

Cuadro N° 7	Estructura Funcional del Gasto
Cuadro N° 8	Clasificación Institucional Económica (Devengado)
Cuadro N° 8-A	Clasificación Institucional Económica Asignaciones y Subvenciones (Devengado)
Cuadro N° 9	Clasificación Institucional del Gasto de Capital por Tipo de Gasto
Cuadro N° 10	Detalle de Gastos de Capital (Proyectos y otros) por Clasificación Institucional por Tipo de Recursos
Cuadro N° 10-A	Detalle de Gastos de Capital, Asignaciones a Entes Descentralizados y otras Instituciones por Tipo de Recursos
Cuadro N° 11	Detalle de Gasto de Capital (Proyectos y otros)
Cuadro N° 11- A	Detalle de Gasto de Capital para Asignaciones y Subvenciones (Proyectos y otros)
Cuadro N° 12	Presupuesto Ejecutado de Proyectos de Inversión y Otros Gastos de Capital
Cuadro N° 13	Servicio de Deuda Pública Interna
Cuadro N° 14	Servicio de Deuda Pública Externa
Cuadro N° 15	Detalle de Incorporaciones (Ampliaciones) Institución / Fuente / Proyecto o Actividad
Cuadro N° 16	Ejecución de Asignación Alivio HIPC de la deuda externa para gasto en pobreza (Gasto Total)
Cuadro N° 17	Ejecución de Asignación Alivio HIPC de la deuda externa para gasto en pobreza (Gasto Corriente)
Cuadro N° 18	Ejecución de Asignación Alivio HIPC de la deuda externa para gasto en pobreza (Gasto de Capital)

INDICE

Cuadro N° 19	Programas Específicos Estrategia Reducción de la Pobreza (Reclasificación ERCEP) Actualizado y Devengado
Cuadro N° 20	Estrategia Reducción de la Pobreza por Fuente de Financiamiento
Cuadro N° 21	Transferencia Municipal – Total
Cuadro N° 21 - A	Transferencia Municipal Corriente – Recursos del Tesoro (Devengado)
Cuadro N° 21 - B	Transferencia Municipal Capital – Recursos del Tesoro (Devengado)
Cuadro N° 22	Universidades y Centros de Educación Técnica Superior, Transferencias
Cuadro N° 23	Desglose del Financiamiento Externo del Déficit
Cuadro N° 24	Ejecución de Préstamos y Donaciones Externa por Origen
Cuadro N° 25	Fondos Rotativos a Regularizar

I LEY ANUAL DE PRESUPUESTO 2008 Y SUS MODIFICACIONES

El Presupuesto General de la República 2008 fue formulado en correspondencia con los lineamientos del Programa del Servicio para el Crecimiento y Lucha contra la Pobreza y su objetivo fue garantizar el financiamiento sostenible de los programas y proyectos dirigidos a reducir la pobreza, aumentar la inversión en infraestructura productiva y desarrollar el capital humano. Asimismo, mediante el establecimiento de un déficit fiscal sostenible y la reducción de la deuda pública, el Presupuesto estaba apoyando el objetivo de la estabilidad macroeconómica y la sostenibilidad de las finanzas públicas. Por el lado del financiamiento, su enfoque era fortalecer la administración tributaria y la gestión de recursos externos concesionales, así como una política de endeudamiento interno responsable, y esquema de su refinanciamiento.

En este contexto, el Presupuesto General de la República 2008 fue aprobado mediante Ley N° 646, con un monto total de Ingresos de C\$23,101.7 millones, Egresos de C\$28,618.1 millones y un Déficit Presupuestario Global de C\$5,516.4 millones. El déficit se encuentra financiado a través de la cooperación externa de donaciones y desembolsos de préstamos.

Durante el 2008, se realizaron modificaciones al Presupuesto General de la República, para apoyar la ejecución de los programas y proyectos de inversión, y adecuar el presupuesto a las prioridades y a las fuentes de financiamiento disponibles de los presupuestos institucionales. Estas modificaciones fueron las siguientes:

1. En el mes de Junio se presentó una iniciativa de Ley de Modificación a la Ley Anual de Presupuesto General de la República 2008, la que fue aprobada en la Ley No. 655 y publicada en La Gaceta No. 133 del 14 de Julio de 2008. La aprobación oportuna de esta Ley de Modificación permitió ampliar, reducir y reasignar recursos presupuestarios a determinadas instituciones, sobre la base de los siguientes criterios:

- a) Garantizar el complemento de reajuste salarial hasta alcanzar un 16.0% al personal de salud, docentes y policías, para lo cual se asignó un monto de C\$36.0 millones al Ministerio de Salud, C\$89.1 millones al Ministerio de Educación y C\$40.2 millones al Ministerio de Gobernación.
- b) Contribuir a la estabilidad y suficiencia financiera del sector eléctrico deteriorada por los altos costos del petróleo, destinándose la suma de C\$388.0 millones en concepto de servicios de la deuda pública para asumir atrasos de la empresa estatal ENEL, que facilitaron apoyar los desvíos tarifarios en el sector eléctrico acumulados al 30 de marzo de 2008 y que no fueron incorporados o trasladados a la tarifa de energía eléctrica de los consumidores. Igualmente, se asignaron C\$167.4 millones como subsidio para cubrir los costos de energía suministrada por los distribuidores

a los consumidores de asentamientos y barrios económicamente vulnerables.

- c) Contribuir a la estabilidad del sector transporte afectada también por el constante incremento en el precio del petróleo y sus derivados, para lo cual se asignó un subsidio de C\$55.0 millones destinados a las Cooperativas de Transporte Urbano Colectivo de la Ciudad de Managua.
- d) Se redujo un monto de C\$20.2 millones al Fondo de Reconstrucción de daños del Huracán Félix y se asignaron al Ministerio de Salud para el reemplazo de 18 Puestos de Salud en las comunidades de la Región Autónoma Atlántico Norte (RAAN).
- e) Se redujo un monto de C\$698.8 millones el servicio de intereses y amortización de la deuda interna, producto del ahorro presupuestario en el proceso de renegociación de los CENI's con el BANPRO.
- f) Se asignaron C\$40.0 millones al Consejo Supremo Electoral para el desarrollo del proceso de verificación ciudadana, relacionada con las elecciones municipales.
- g) Se aumentaron los recursos líquidos de apoyo presupuestario provenientes del préstamo BID en C\$97.0 millones, equivalente a US\$5.0 millones, de conformidad con las negociaciones del Convenio, y se redujo un monto de C\$74.7 millones, equivalente a US\$3.8 millones, de la fuente de Kreditansalt Fur Wiederaufbau, contemplado en el Presupuesto como crédito de Apoyo a la Reducción de la Pobreza (PRSC-I).
- h) Se asignaron recursos al Ministerio de Relaciones Exteriores, Ministerio Agropecuario y Forestal, Ministerio de Fomento, Industria y Comercio, ENABAS (para el acopio de granos básicos) y otras instituciones del Estado.

En este contexto, y producto de las modificaciones de ampliaciones, reducciones y reasignaciones, el Presupuesto General de Egresos se aumentó en un monto neto de C\$639.6 millones, al igual que el Déficit Fiscal lo hizo en esa magnitud. Cabe señalar que este aumento fue producto de un monto de incremento de C\$1,393.5 millones, reducciones de C\$753.9 millones y reasignaciones de C\$193.5 millones.

2. En el mes de Octubre se presentó una nueva iniciativa de Ley de Modificación a la Ley Anual de Presupuesto General de la República 2008, con el trámite de urgencia, la que fue aprobada en la Ley N° 673 y publicada en La Gaceta N° 210 del 31 de Octubre del 2008.

La aprobación de esta Ley de Modificación permitió dotar de mayores asignaciones presupuestarias al Consejo Supremo Electoral, hasta por un monto de C\$70.0 millones, para sufragar gastos operativos del proceso de las elecciones municipales. Los recursos para financiar este egreso provinieron de las disponibilidades del financiamiento interno neto. Lo anterior conlleva a que el déficit se aumente en el mismo monto.

3. A finales del mes de Noviembre 2008, el Poder Ejecutivo sometió a la Honorable Asamblea Nacional una iniciativa de Ley de Modificación a la Ley Anual de Presupuesto General de la República 2008, con el trámite de urgencia. El objetivo fundamental de este Proyecto de Ley fue cumplir con el mandato del Arto. 15 de la Ley N° 646, Ley Anual de Presupuesto General de la República 2008, de incorporar mayores ingresos potenciales de recaudaciones, para lo cual se amplía el Presupuesto General de Ingresos. Así mismo, en lo que corresponde al Presupuesto General de Egresos, el Proyecto contempla ampliaciones, reducciones y reasignaciones en diferentes ministerios e instituciones. En el caso del Programa de Inversión Pública, contempla reducción de los créditos presupuestarios de aquellos proyectos que muestran un menor grado de ejecución, reasignando créditos presupuestarios a instituciones que sí están en la capacidad de ejecutar proyectos en lo que resta del año.

Los principales criterios sobre la base en que se preparó este Proyecto de Modificación fueron los siguientes:

- a) Incorporar al Presupuesto General de Ingresos el monto de proyección de ingresos adicionales a lo estimado en el Presupuesto inicial, lo que significa un crecimiento de C\$ 605.5 millones.
- b) Proveer de mayores recursos del tesoro a determinados ministerios e instituciones, para garantizar el financiamiento de actividades que demandan de mayores créditos presupuestarios, lo mismo que suministrar a las instituciones los saldos de años anteriores de sus recursos propios, denominados Rentas con Destino Específico.
- c) Ajustar el financiamiento externo, de donaciones y desembolsos de préstamos atados a programas y proyectos, a las disponibilidades reales y en consecuencia, las asignaciones presupuestarias correspondientes de las instituciones ejecutoras.
- d) Reajustar el servicio de la deuda pública interna y externa, en particular reducir lo correspondiente al resultado de la renegociación de los CENI'S con el BANCENTRO (reducción de pagos de intereses y amortización), y en otros casos por menores montos en el vencimiento, como en lo referente a los Bonos de la República y Letras de Tesorería.

En este contexto, la modificación consistió en que el Presupuesto General de Ingresos se aumenta en C\$ 605,5 millones y el Presupuesto General de Egresos se mantenía inalterable. En consecuencia, el resultado del Déficit Fiscal se reduce en un monto de C\$605.5 millones. Cabe señalar que la modificación del Presupuesto General de Egresos, resultó en un incremento de C\$797.4 millones y reducciones por el mismo monto. También incluye reasignaciones interinstitucionales por un monto de C\$54.2 millones.

Es importante señalar que el Proyecto de Ley de Modificación Presupuestaria estaba acorde con el Programa de Servicio para el Crecimiento y Lucha contra la Pobreza, del Gobierno de Reconciliación y Unidad Nacional, y con los compromisos asumidos con los organismos financieros internacionales, y fue coherente con el objetivo de garantizar la estabilidad macroeconómica.

Por encontrarse paralizada por seis meses la Asamblea Nacional, por medidas estrictamente políticas, y sin vislumbrarse en el año 2008 un acuerdo político que permitiera sesionar y aprobar esta importante Modificación de Presupuesto General de la República 2008, el Presidente de la República, en uso de las facultades que le otorga la Constitución Política en sus artículos 4, 98, 99, 105, 129, 144, 150 numerales 4, 12 y 13, y en base a los considerandos contenidos en el Decreto N° 78-2008, procedió a dictar dicho Decreto N° 78-2008, "Decreto de Modificación al Presupuesto General de la República 2008", lo cual fue publicado en La Gaceta N° 245 del 26 de diciembre de 2008.

En este contexto, el resultado consolidado de las tres modificaciones al Presupuesto General de Egresos y lo correspondiente al Presupuesto General de Ingresos se muestra a continuación:

**BALANCE FISCAL
EJECUCIÓN 2008
(Millones de Córdoba)**

	Presupuesto Anual Original (1)	Presupuesto Anual Modificado (2)	Variaciones	
			Absoluta (3 = 2-1)	Relativa (%) (4=2/1)
I Ingresos Totales	23,101.7	23,707.2	605.5	2.6
II Gasto Total	28,618.1	29,327.7	709.6	2.5
III Déficit Global (I - II)	(5,516.4)	(5,620.5)	(104.1)	1.9
IV Financiamiento Neto	5,516.4	5,620.5	104.1	1.9
A. Donaciones	5,230.1	5,406.8	176.7	3.4
B. Financ. Ext. Neto	3,721.9	3,446.4	(275.5)	(7.4)
C. Financ. Int. Neto	(3,435.6)	(3,232.7)	202.9	(5.9)

4. Asimismo, en el transcurso del año se incorporó al Presupuesto General de Egresos un monto de C\$378.2 millones, de conformidad con lo establecido en los Arto. 10, 16 y 19 de la Ley N° 646, Ley Anual de Presupuesto General de la

República 2008, y el Arto. 53 de la Ley N° 550, Ley de Administración Financiera y del Régimen Presupuestario.

Los montos de estas incorporaciones se componen de la siguiente manera, y el detalle por fuente y organismo se presenta en Anexos Estadísticos Cuadro N°15.

- Ampliaciones, fuente recursos del tesoro (Policía Nacional (Arto. 10 de la Ley No. 646)..... C\$55.0 millones
- Ampliación, fuente donación externa en especie (Arto. 16 de la Ley No. 646)..... C\$76.5 millones
- Ampliaciones, fuente donaciones externas para ayuda afectados Huracán Félix (Arto. 19 de la Ley N° 646)..... C\$73.6 millones
- Ampliaciones, por mayores fuentes de rentas con destino específico (Arto. 53 de la Ley N° 550)..... C\$ 173.1 millones

Cabe señalar que lo relacionado al Arto.10 se corresponde con la proporción de los ingresos percibidos que se transfiere a la Policía Nacional por los recursos provenientes de aranceles, servicios de tránsito, permisos, multas y licencias policiales y demás resultantes de la actividad de la Policía Nacional, cuya finalidad es elevar la capacidad operativa de la Institución. La ampliación a través del Arto.16 se corresponde con donación del PMA para el Programa Integral de Nutrición Escolar del Ministerio de Educación (C\$67.9 millones), donación de China-Taiwán en equipos informáticos y vehículos para el MINREX (C\$8.2 millones) y donación de la GTZ en equipo informático para la Contraloría General de la República (C\$0.4 millones). La ampliación por el Arto. 19 se origina de donación del Gobierno de Venezuela, y de Alba Caribe, para atender necesidades de reconstrucción de la Costa Caribe – RAAN, alimentos y reparación de caminos afectados por el Huracán Félix, con lo cual se amplió el presupuesto de la SE-SINAPRED. La ampliación conforme el Arto. 53 de la Ley N° 550, es porque durante el período de ejecución del Presupuesto General de la República algunos organismos recaudaron mayores rentas con destino específico a lo previsto en el Presupuesto inicial aprobado, estando facultados para incorporar a sus créditos presupuestarios dicho monto adicional.

Lo anterior muestra que la suma de C\$141.5 millones, equivalente a un poco más de un tercio de las incorporaciones automáticas, se destinaron para paliar las afectaciones ocasionadas por el Huracán Félix y la alimentación escolar.

A nivel institucional, estas ampliaciones automáticas al Presupuesto General de Egresos por C\$378.2 millones se presentan a continuación:

Ministerio y/o Instituciones	Total (Millones C\$)
- Sistema Nacional de Prevención, Mitigación y Atención de Desastres (SINAPRED)	73.6
- Ministerio de Gobernación (incluye Policía Nacional)	84.8
- Ministerio de Educación	67.9
- Fondo de Mantenimiento Vial	39.1
- Dirección General de Servicios Aduaneros	30.6
- Ministerio de Relaciones Exteriores	14.6
- Ministerio de Salud	28.6
- Ministerio de Hacienda y Crédito Público	14.2
- Ministerio de Transporte e Infraestructura	6.2
- Ministerio de Fomento, Industria y Comercio	4.7
- Fondo de Desarrollo Pesquero	3.1
- Ministerio del Ambiente y de los Recursos Naturales	3.6
- Otros	7.2
Total	378.2

Como consecuencia de estas incorporaciones, se originó la ampliación al Presupuesto General de Ingresos en un monto de C\$172.8 millones, producto de mayores ingresos de rentas con destino específico.

Al adicionar al Presupuesto modificado las incorporaciones automáticas contenidas en el inciso anterior, se obtiene el Presupuesto Anual 2008 actualizado, cuyo resumen consolidado del balance se presenta a continuación:

**BALANCE FISCAL
EJECUCIÓN 2008
(Millones de Córdoba)**

	Presupuesto Anual Modificado (1)	Presupuesto Anual Actualizado (2)	Variaciones	
			Absoluta (3 = 2-1)	Relativa (%) (4=2/1)
I Ingresos Totales	23,707.2	23,880.0	172.8	0.7
II Gasto Total	29,327.7	29,705.9	378.2	1.3
III Déficit Global (I - II)	(5,620.5)	(5,825.9)	(205.4)	3.7
IV Financiamiento Neto	5,620.5	5,825.9	205.4	3.7
A. Donaciones	5,406.8	5,556.9	150.1	2.8
B. Financ. Ext. Neto	3,446.4	3,446.5	0.1	0.0
C. Financ. Int. Neto	(3,232.7)	(3,177.5)	55.2	(1.7)

II RESULTADOS DEL BALANCE FISCAL

Durante el 2008, la evolución de la ejecución presupuestaria se vió marcada en gran medida por la cambiante situación financiera internacional y el entorno macroeconómico mundial. En este sentido, durante los primeros siete meses del año se dieron fuertes presiones inflacionarias, influenciada por las continuas alzas del precio del petróleo y de los alimentos. A partir de julio 2008 se empieza agudizar la crisis financiera internacional y a principio del cuarto trimestre dió inicio la desaceleración de la economía mundial, lo que a su vez tuvo sus consecuencias en una fuerte caída de los precios del petróleo y un descenso en los precios internacionales de los productos básicos de exportación de nuestra economía. Por otra parte, se debe señalar que en materia de la cooperación externa presupuestada, se dieron atrasos en sus desembolsos y en otros casos no se percibieron los recursos, en particular lo relacionado al apoyo presupuestario.

Pese a este entorno externo adverso, la economía nicaragüense en el 2008 presentó una tasa de crecimiento económico de 3.2%, lo que fue similar a la del 2007. No obstante, este porcentaje de crecimiento resultó menor a la prevista en la formulación del presupuesto 2008.

Los factores adversos ejercieron presión sobre las finanzas públicas, manifestándose en una desaceleración en el crecimiento de la recaudación, en particular en el segundo semestre, y producto de los aumentos de los precios del petróleo y de los alimentos, la demanda por mayores gastos se manifestó con mayor intensidad en el mismo período. Esto obligó a que se adoptaran una serie de medidas destinadas a enfrentar la crisis, en el marco de cumplimiento de la política de estabilidad macroeconómica y de mantener la disciplina fiscal. También los esfuerzos estaban encaminados a mitigar los efectos de esta crisis externa en la población más pobres del país.

En este contexto, la ejecución presupuestaria 2008, según los registros del sistema de contabilidad integrada, muestran los siguientes resultados:

1. Ingresos totales percibidos por un monto de C\$23,475.8 millones, lo que significa un grado de ejecución de 98.3% respecto al presupuesto anual actualizado que es de C\$23,880.0 millones, y un sobrecumplimiento del 1.6% de lo previsto inicial. Con relación a la recaudación del 2007, el incremento es moderado de 14.0% con una carga fiscal que desciende de 19.6% en el 2007 a 19.0% en el 2008.

Los ingresos tributarios que representan el 92.3% de los ingresos totales recaudados en el año, alcanzaron un crecimiento de 14.5% respecto a 2007. Dentro de estos y con una absorción del 89.0%, se destacan el impuesto sobre la renta con una recaudación de C\$7,003.3 millones y un crecimiento importante de 21.7% con respecto al 2007 y los impuestos sobre el comercio exterior con C\$6,992.9 millones recaudados y un incremento de 17.5% respectivamente. Las otras dos fuentes principales de la recaudación

tributaria presentan un crecimiento menos dinámico, como es el caso del Impuesto sobre el Valor Agregado (IVA) en donde se recaudó C\$3,138.7 millones y su crecimiento fue del 1.2%, y los derivados del petróleo con una recaudación de C\$2,162.2 millones y el 2.6% de aumento, con relación al 2007, respectivamente.

2. Gasto total ejecutado del período que asciende a C\$28,182.2 millones, equivalente al 94.9% en relación al presupuesto anual actualizado, y mayor en términos nominales en 18.3% con respecto al 2007 que fue de C\$23,819.3 millones. Este grado de ejecución ha sido superior al promedio alcanzado en el 2006 y 2007, que fue de 91.6% y 93.3%, respectivamente.

En términos del PIB, el gasto total presenta un incremento, pues pasa de 22.7% en el 2007 a 22.9% en el 2008, particularmente por el gasto corriente. El gasto del 2008 privilegia el gasto social, pues crece 23.3% respecto a 2007, especialmente el gasto en educación y servicios comunitarios. Al aumentar este gasto, se atiende una de las prioridades de la política fiscal, como es la reducción de la pobreza.

Dentro de este comportamiento, el gasto corriente muestra un mayor dinamismo en su ejecución, pues con un monto de C\$20,664.3 millones alcanza un grado de ejecución del 96.2% del presupuesto anual actualizado y es superior en 28.2% respecto al 2007. Por su parte, el gasto de capital presenta una ejecución de C\$7,518.0 millones, equivalente al 91.4% del presupuesto anual, y con respecto al 2007, la ejecución fue menor en 2.4%, con la característica de que el 2008 presenta una ejecución más real, por cuanto se inició el proceso de sacar el gasto corriente contenido en el gasto de capital.

3. Déficit presupuestario global de C\$4,706.5 millones en el 2008, de un déficit anual actualizado de C\$5,825.9 millones, lo que significa un grado de ejecución del 80.8%. La baja ejecución obedece principalmente a un menor gasto con fuente de recursos externos.

Este resultado global del déficit, en términos del PIB pasa de 3.1% en el 2007 a 3.8% en el 2008, y el déficit después de donaciones pasa de un superávit de 0.6% en el 2007 a un déficit del 0.5% en el 2008, en particular por el retraso de las donaciones de apoyo presupuestario y la caída de la carga fiscal.

**BALANCE FISCAL
EJECUCIÓN 2008
(Millones de Córdoba)**

	Presupuesto Anual Actualizado (1)	Ejecución (2)	Variaciones	
			Absoluta (3 = 2-1)	Grado de Ejecución (%)
I Ingresos Totales	23,880.0	23,475.8	(404.2)	98.3
II Gasto Total	29,705.9	28,182.2	(1,523.7)	94.9
III Déficit Global (I - II)	(5,825.9)	(4,706.4)	1,119.5	80.8
IV Financiamiento Neto	5,825.9	4,706.4	(1,119.5)	80.8
A. Donaciones	5,556.9	4,107.6	(1,449.3)	73.9
B. Financ. Ext. Neto	3,446.5	2,101.1	(1,345.4)	61.0
C. Financ. Int. Neto	(3,177.5)	(1,502.3)	1,675.2	47.3

Por otra parte, los resultados de la necesidad de Financiamiento Neto son los siguientes:

- a) Las donaciones externas durante el 2008 alcanzan un monto de C\$4,107.6 millones, equivalente a un grado de ejecución de 73.9% con respecto al presupuesto anual actualizado, las que están destinadas en su mayor parte a programas y/o proyectos específicos. Cabe señalar que durante el período se recibieron recursos líquidos o de apoyo presupuestario por un monto de C\$587.9 millones, lo que representa el 39.4% de lo presupuestado en el año, y corresponde a donación del Gobierno de Holanda (C\$151.5 millones), Unión Europea (C\$179.6 millones), Gobierno de Suiza (C\$102.7 millones), Gobierno de Gran Bretaña (C\$91.0 millones) y Gobierno de Noruega (C\$63.1 millones). Los fondos no desembolsados por C\$904.0 millones de este apoyo presupuestario se produce en el contexto en que un grupo de países, entre ellos la Unión Europea, Finlandia y Holanda decidieron posponer el desembolso de una parte de los fondos comprometidos por ellos por dificultades políticas.

Por su parte, las donaciones atadas a programas y proyectos por C\$3,519.7 millones que financiaron el gasto, presentan un grado de ejecución del 88.6%, en particular en las fuentes de los Gobiernos Bilaterales Fonsalud (C\$403.8 millones) y del Fondo Común PRORURAL (C\$261.2 millones), los programas y proyectos financiados por el Gobierno de Dinamarca (C\$335.1 millones), Gobierno de Holanda (C\$300.6 millones), Gobierno de Japón (C\$385.5 millones), Unión Europea (C\$309.2 millones), PMA (C\$248.8 millones), ASDI-Suecia (C\$127.0 millones) y ACIDI-Canadá (C\$146.3 millones), entre otros.

- b) Dentro del Financiamiento Externo Neto, la ejecución fue de C\$2,101.1 millones, o sea 61.0% de lo presupuestado en el año y está compuesto de desembolsos de préstamos concesionales por C\$2,848.1 millones, atados principalmente a programas y proyectos de inversión, menos el servicio de la amortización de la

deuda externa por C\$747.0 millones. Durante el año, no se recibieron recursos líquidos o de apoyo presupuestario de préstamos concesionales, de un monto anual presupuestado de C\$776.0 millones, que estaban previsto del BID y Banco Mundial. La razón fue atrasos en la aprobación de los convenios por parte de la Asamblea Nacional. Por su parte, los préstamos externos atados por C\$3,438.2 millones, presentan un nivel de ejecución del 82.8% del total del presupuesto actualizado, nivel de ejecución que se corresponde con la ejecución que han presentado las principales fuentes, como son el Banco Interamericano de Desarrollo con C\$1,350.0 millones, el Banco Mundial con C\$618.9 millones y Gobierno de España e I.C.O. España con C\$381.1 millones. El pago de amortización de la deuda externa por C\$747.0 millones, presenta un grado de ejecución del 97.3% del total anual, los que en su mayoría se destinaron a pagos al BID, Eximbank China, BCIE, Banco de México y OPEP.

- c) Respecto al Financiamiento Interno Neto, éste alcanzó un monto negativo de C\$1,502.3 millones de ejecución, o sea el 47.3% del presupuesto actualizado. En sus componentes, un monto negativo de C\$2,918.2 millones corresponden a pagos de amortización de la deuda interna, equivalente a una ejecución del 99.4% del monto anual del presupuesto actualizado. La mayor parte de estos pagos (61.3%) estuvieron dirigidos a cancelar los vencimientos de Certificados de Pagos BPI's por la suma de C\$1,788.4 millones, o sea una ejecución del 99.3% de lo estimado en el año, Letras de Tesorería por C\$316.7 millones y Bono de Tesoro/Deuda Externa al Banco Central de Nicaragua por C\$187.2 millones. Se debe señalar que en este período se colocaron Bonos de la República y Letras de la Tesorería por un monto de C\$871.3 millones, o sea el equivalente a 59.1% del presupuesto actualizado, se obtuvieron ingresos remanentes de privatización por C\$0.4 millones y se hizo uso de disponibilidades por un monto de C\$532.8 millones, entre otros.

III EJECUCION DEL PRESUPUESTO DE INGRESOS

Los ingresos percibidos durante el 2008 fueron de C\$23,475.8 millones, equivalente al 98.3% del presupuesto actualizado anual, mostrando un crecimiento del 14.0% respecto al año 2007. La subejecución de C\$401.6 millones se concentra en un poco más de la mitad (51.9%) en el IVA y el resto en renta de la propiedad, comercio exterior y transferencia corriente.

Estos resultados son producto de los esfuerzos que se han venido haciendo en mejorar la administración del sistema tributario, en particular lo relacionado a fortalecer los mecanismos que reduzcan las prácticas de evasión fiscal y el contrabando aduanero, continuar con el proceso de simplificación y agilización de los trámites en gestión aduanera y el pago de los impuestos a nivel nacional, así como las acciones coordinadas y de cooperación entre las administraciones recaudadoras. También incidieron en la recaudación, aunque en forma adversa, el entorno macroeconómico divergente con relación a lo supuesto en la formulación, y los aumentos de los precios internacionales del petróleo y los alimentos, así como el inicio de la crisis financiera internacional.

La participación de los ingresos percibidos por dirección recaudadora es la siguiente: Dirección General de Ingresos recaudó un monto de C\$14,246.2 millones, o sea el 60.7% del total percibido, la Dirección General de Servicios Aduaneros un monto de C\$8,230.2 millones, es decir el equivalente a 35.0% del total de ingresos, y la Dirección General de Tesorería la suma de C\$999.3 millones, que representa el 4.3%.

A continuación se presenta un resumen de la ejecución presupuestaria de los principales ingresos fiscales según lo percibido:

**INGRESOS
EJECUCIÓN 2008
(Millones de Córdoba)**

Concepto	Presupuesto Anual Actualizado (1)	Ejecución (2)	Grado de Ejecución (%) (3=2/1)
Ingresos Corrientes	23,880.0	23,475.8	98.3
1. Ingresos Tributarios	21,885.8	21,674.5	99.0
1.1 Sobre los Ingresos	6,963.7	7,003.4	100.6
1.2 Sobre la Prod., Cons. Y Trans.	7,861.5	7,678.3	97.7
a) Impto. al Valor Agregado	3,347.2	3,138.7	93.8
b) Impto. Selectivo al Consumo*	1,127.4	1,120.7	99.4
c) Derivados del Petróleo	2,098.6	2,162.2	103.0
d) Otros	1,288.2	1,256.7	97.6
1.3 Sobre el Comercio Exterior	7,060.6	6,992.9	99.0
2. Ingresos no Tributarios	1,682.9	1,620.4	96.3
3. Rentas de la Propiedad	186.4	108.6	58.3
4. Transferencias Corrientes	125.0	72.2	57.7
T O T A L	23,880.0	23,475.8	98.3

(*) Aguardientes, rones, cervezas, cigarrillos y gaseosas.

Los ingresos tributarios son el componente principal en la recaudación, donde lo percibido fue de C\$21,674.5 millones, o sea el 92.3% de los ingresos totales recaudados en el 2008 y con un grado de ejecución del 99.0% respecto al presupuesto actualizado del año. Los ingresos tributarios presentan un crecimiento

del 14.5% respecto al 2007, observándose que el Impuesto Sobre la Renta continúa con un fuerte dinamismo, que hace mostrar su aumento de incidencia relativa sobre la recaudación. El resto de los ingresos percibidos provienen de los ingresos no tributarios por un monto de C\$1,620.4 millones, o sea el 6.9% del total, rentas de la propiedad con C\$108.6 millones, es decir 0.5% y transferencias corrientes con C\$72.2 millones, que representan el 0.3% de lo recaudado.

Se debe señalar que del monto de los ingresos tributarios recaudados casi el 90.0% está concentrado entre el impuesto sobre la renta, los impuestos sobre el comercio exterior, el IVA y los derivados del petróleo.

A continuación se describe el comportamiento de la ejecución de las principales líneas de ingresos:

Impuesto Sobre los Ingresos. Lo recaudado es de C\$7,003.4 millones, equivalente al 100.6% del presupuesto actualizado del año y presenta un importante crecimiento de 21.7% en comparación con lo percibido en el 2007. Este comportamiento es producto de un aumento de la base gravable de las retenciones y de la gestión de fiscalización realizada por las administraciones de rentas. El Impuesto sobre la Renta es su principal componente, con una participación dentro de los ingresos tributarios que aumenta de 30.4% en el 2007 a 32.3%, en el 2008. Cabe señalar que en el 2006, la contribución de esta fuente fue de 29.5%.

Impuesto al Valor Agregado. La recaudación es de C\$3,138.7 millones, para un grado de ejecución de 93.8% del presupuesto actualizado anual y un leve aumento de 1.2% respecto a su recaudación del 2007. La participación de este impuesto dentro de los ingresos tributarios disminuye de 16.4% en 2007 a 14.5% en 2008.

Este resultado fue influenciado por un aumento en el nivel de créditos y las devoluciones de IVA que se incrementaron 2.5 veces (C\$436.9 millones), producto de la aplicación de leyes que benefician a los consumidores de energía eléctrica, además se incrementaron las devoluciones a diversas actividades económicas como Zona Franca y Cooperativas de Transporte, entre otras. El comportamiento del IVA en términos brutos muestra un crecimiento del 14.0% respecto al 2007.

Impuesto Selectivo al Consumo. Bajo este concepto se agrupan las recaudaciones de impuestos aplicados a los roncs y aguardientes, cervezas, cigarrillos y gaseosas, las que alcanzaron la suma de C\$1,120.7 millones. Este monto recaudado representa el 99.4% de lo presupuestado en el año y con respecto a la recaudación obtenida en el 2007 muestra un incremento de 20.7%, particularmente en el impuesto a los roncs y gaseosas, que se incrementaron en 30.6% y 32.5%, respectivamente. Lo recaudado por impuesto a la cerveza que representa la mitad de estos ingresos tuvieron un incremento del 17.0% respecto al 2007.

La participación dentro de los ingresos tributarios es de 5.2%, ligeramente superior al 4.9% alcanzado en el 2007.

Derivados del Petróleo. El impuesto conglobado a los derivados del petróleo presenta una recaudación de C\$2,162.2 millones, lo que equivale al 103.0% del presupuesto actualizado anual, y registra un leve aumento de 2.6% a lo recaudado en el 2007. Los altos precios del petróleo hasta el mes de julio del 2008, afectaron el consumo de sus derivados y por ende la recaudación, por estar gravados con un impuesto específico y no con una tasa al precio final del consumidor. La participación dentro de los ingresos tributarios bajó de 11.1% que alcanzó en el 2007 a 10.0% en el 2008.

Impuestos sobre el Comercio Exterior. Lo recaudado es de C\$6,992.9 millones, lo que corresponde al 99.0% del presupuesto actualizado anual, con un crecimiento nominal del 17.5% respecto al 2007. Cabe señalar que este crecimiento se da en un entorno de crisis financiera internacional, volatilidad de los precios internacionales, importaciones CIF que crecen un 20.6% respecto al 2007. Para facilitar la reducción de precios al consumidor, entre otras medidas, se redujeron los aranceles a las importaciones de pollo y eliminaron aranceles a las importaciones de harina de trigo, frijol, pasta alimenticia, subproductos de avena y cebada, preparaciones a base soya y aceite en bruto.

Los impuestos al comercio exterior representan el 32.3% de los ingresos tributarios y su participación creció con respecto al 2007, la que finalizó en 31.4%.

Ingresos No Tributarios. Bajo este concepto se incorporan tasas, derechos, multas y otros ingresos no tributarios, de los cuales se colectaron en el 2008 C\$1,620.4 millones, que representan el 96.3% del presupuesto actualizado anual y el 6.9% del total de ingresos percibidos. Respecto a la recaudación del 2007, presentan un crecimiento de 16.0%.

Los componentes de mayor participación son:

- Tributo Especial para el FOMAV con C\$439.6 millones y un nivel de ejecución del 89.5% del presupuesto actualizado anual.
- Derechos de superficie y sobre explotación del sector minero y Derecho de Aprovechamiento y vigencia sector pesca con una recaudación de C\$101.4 millones y un nivel de ejecución del 90.7%.
- Rentas con Destino Específico con C\$675.3 millones, equivalente al 92.1% del presupuesto actualizado anual.

En la recaudación de estas rentas, sobresalen la Dirección General de Servicios Aduaneros C\$129.5 millones, el Ministerio de Gobernación con C\$139.2 millones, Ministerio de Salud C\$92.9 millones, Corte Suprema de Justicia C\$78.8

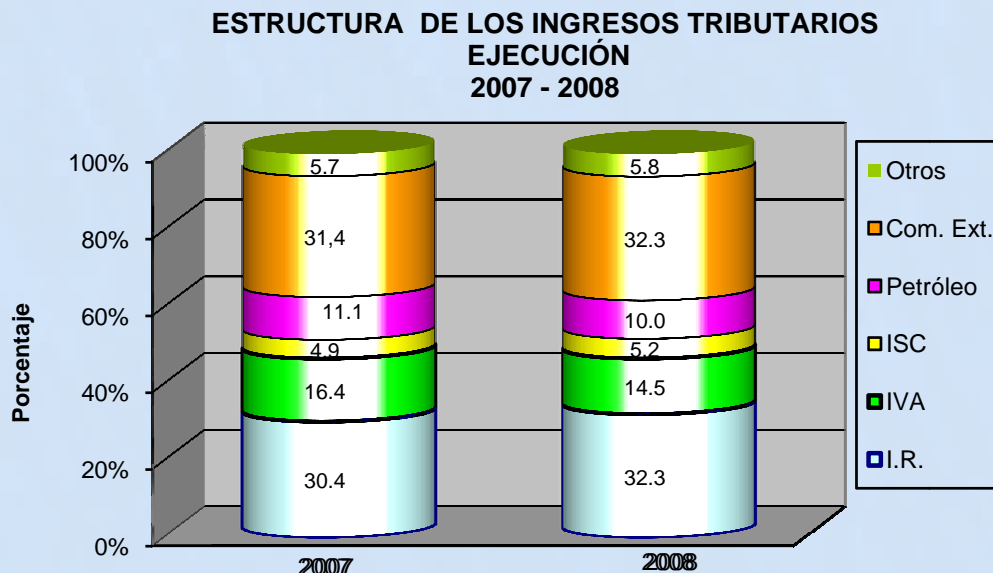
millones, Ministerio Agropecuario y Forestal C\$67.2 millones y Ministerio de Transporte e Infraestructura con C\$36.9 millones.

Rentas de la Propiedad. Con un nivel de recaudación de C\$108.6 millones, representa el 58.3% del presupuesto actualizado anual y es menor en 28.0% respecto a lo ingresado en el 2007. Está compuesto de intereses obtenidos de préstamos internos por C\$13.7 millones e intereses por depósitos internos con C\$94.9 millones. Entre las causas de esta subejecución, se puede señalar el atraso en los desembolsos de algunos recursos líquidos y lo no percibido de Otros, así como la desaceleración del crecimiento de la recaudación en el cuarto trimestre del año.

Transferencias Corrientes. Por este concepto se recaudó un monto de C\$72.2 millones, lo que representa el 57.7% de lo presupuestado en el año, y provienen del Instituto Nicaragüense de Telecomunicaciones y Correos C\$2.0 millones, Corporaciones Nacionales del Sector Público C\$30.0 millones, Corporación de Zonas Francas C\$ 20.0 millones y Petróleos de Nicaragua C\$ 20.0 millones. La subejecución de C\$53.0 millones está identificada en las instituciones como el Instituto Nicaragüense de Telecomunicaciones y Correos con C\$43.0 millones y Corporación de Zonas Francas C\$10.0 millones.

Estructura de los Ingresos Tributarios

El cambio en la estructura de los ingresos tributarios de 2007-2008, que muestra un aumento de la incidencia relativa del impuesto sobre la renta, comercio exterior y el ISC, se aprecia en el siguiente gráfico:



ACTIVIDADES DE LAS DIRECCIONES RECAUDADORAS

Las direcciones recaudadoras llevaron a cabo sus acciones para cumplir con los compromisos asumidos en sus planes estratégicos de elevar la eficiencia institucional y de brindar un mejor servicio a los contribuyentes, de manera que puedan declarar y pagar voluntariamente sus impuestos, haciendo uso correcto del marco legal y de los sistemas y procesos que contribuyan al logro de una administración tributaria moderna y eficaz.

DIRECCIÓN GENERAL DE INGRESOS:

Su accionar estuvo dirigido a mejorar la confiabilidad y exactitud de los registros, producto de la depuración y centralización de los sistemas informáticos, mayor control de los omisos, mayor recuperación de la mora corriente e histórica y mejora en asistencia y atención al usuario, entre otros.

Durante el período, se realizaron 1,969 casos de auditorías y 164,395 casos relacionados con otras actuaciones, lo que generó pagos de impuestos, multas y recargos, entre otros.

Se continuó con la ejecución del Plan Armonía Fiscal, para formalizar y detectar nuevos contribuyentes. Se hicieron citatorias a contribuyentes por emitir facturas ilegales y tener libros atrasados, entre otros.

Dentro del Proyecto de Fiscalización Inteligente, se terminó el Sistema de Selección de casos que crea cruces dinámicos de información endógena y exógena, facilitando la detección de contribuyentes evasores y se incluyeron nuevos sectores tales como: Transporte Terrestre, Exportación de Productos Lácteos y Auto Lotes.

Se estableció un sistema automatizado de registro y control de las exoneraciones y devoluciones (SADER). Con la modernización del Sistema de Catastro Fiscal, se atendieron avalúos de Bienes Inmuebles y Bienes Muebles.

Las diferentes unidades de atención al contribuyente a nivel nacional otorgaron asistencias tributarias e informativas (visitas, llamadas telefónicas, cartas y correos electrónicos).

DIRECCIÓN GENERAL DE SERVICIOS ADUANEROS (DGSA):

La Dirección General de Servicios Aduaneros llevó a cabo la ejecución de sus actividades siguiendo con la estrategia de modernización y eficiencia, mejorando continuamente los procesos a fin de agilizar y facilitar el comercio exterior, cumpliendo y haciendo cumplir las leyes aduaneras y conexas.

Para reducir acciones que conlleven a la defraudación y contrabando aduanero se formó la División de Riesgo, constituida con la unificación de la

División de Planeamiento y la División de Gestión y Estadísticas. Se estableció un formato estándar en todas las Aduanas para el Manejo de Riesgos, con lo que se logrará un mayor control en todas las Aduanas.

Con el objetivo de mejorar el servicio informático y con la ayuda del BID, se adquirió un nuevo cluster para modernizar el sistema aduanero automatizado SIDUNEA++ para la posterior actualización a SIDUNEA WORLD, que permitirá agilizar operaciones. A partir del 16 de Septiembre inició operaciones y es el sistema informático principal para atender la gestión aduanera.

IV EJECUCIÓN DEL PRESUPUESTO DE EGRESOS

Gasto Total

El gasto total, incluyendo los intereses y comisiones de la deuda pública interna y externa, ejecutado durante el 2008 asciende a C\$28,182.2 millones, equivalente al 94.9% del presupuesto anual actualizado, que es de C\$29,705.9 millones, y mostrando un grado de ejecución satisfactorio, lo cual es mayor al promedio de la ejecución del 2006 y 2007. El monto de la ejecución registra un crecimiento en términos nominales en 18.3% respecto al 2007, siendo los gastos corrientes los que experimentan el mayor aumento con 28.2%. El gasto total ejecutado es el equivalente al 22.9% del PIB, lo que es similar al 22.7% del 2007, ocasionado por el incremento del gasto corriente, en particular el gasto de consumo.

En comparación con el año 2007, el gasto total 2008 privilegia el gasto social, compuesto por los sectores de: educación, salud, vivienda, servicios sociales, asistencia social y servicios comunitarios, los que asciende a C\$15,161.1 millones. Este monto absorbe el 53.8% del gasto total ejecutado en el 2008, porcentaje que es mayor en relación al 2007. El gasto social se aumenta de 11.7% del PIB en 2007 a 12.3% del PIB en el 2008, en particular por mayores recursos destinados a educación, vivienda y servicios comunitarios.

En su composición, el 73.3% de la ejecución del gasto total está destinada a gastos corrientes y el 26.7% al gasto de capital. Esta estructura no ha experimentado cambios sustanciales respecto a lo presupuestado en el año.

Presupuesto de Gastos Ejecución 2008 (Millones de Córdoba)

Concepto	Presupuesto Anual (1)	Ejecución Devengado (2)	Saldo (3=1-2)	Grado de Ejecución (%) (4=2/1)
Gastos Corrientes	21,479.4	20,664.2	815.2	96.2
Gastos de Capital	8,226.5	7,518.0	708.5	91.4
Gasto Total	29,705.9	28,182.2	1,523.7	94.9

Gasto Corriente

El gasto corriente muestra un monto de ejecución de C\$20,664.2 millones, y refleja un grado de ejecución del 96.2% del presupuesto anual actualizado. Este nivel de gasto es superior en 28.3% a lo ejecutado en el 2007, crecimiento nominal que se explica por los reajustes salariales, el traslado de gasto de capital a gasto corriente, incorporación de nuevos maestros y personal de salud, los gastos de las elecciones municipales, el incremento del subsidio al Transporte Urbano Colectivo de Managua y las mayores transferencias a Universidades y Municipios, entre otros.

En los componentes del gasto corriente, el gasto de consumo (remuneraciones y compra de bienes y servicios) registra una ejecución de C\$13,853.6 millones, que equivale a un grado de ejecución de 97.2% con relación al presupuesto anual actualizado. Su nivel de ejecución es un poco mayor al promedio del gasto corriente total, y mayor en 41.1% al mismo gasto 2007, en particular por el sinceramiento o traslado de gasto de capital a gasto corriente, los ajustes salariales, los gastos de las elecciones municipales y la incorporación de personal en los Ministerios de Educación y Salud, así como en la Policía Nacional, principalmente. Cabe señalar que durante el año, al magisterio y personal de salud se le ajustaron los salarios en 16.0%, aprobados en la Ley Anual de Presupuesto, con lo que se benefició a 74,117 trabajadores con un gasto total anual de C\$635.0 millones. En cuanto a los soldados del Ejército de Nicaragua, también se les otorgó reajuste salarial a partir del mes de Enero, lo mismo a los miembros de la Policía hasta completar el 16.0% de incremento.

Otro componente del gasto corriente es el rubro de transferencias, que presenta una ejecución de C\$5,485.1 millones, equivalente al 94.5% respecto al presupuesto anual actualizado, y mayor en 14.8% en relación al 2007, a causa de las transferencias a las Universidades y Municipalidades, el subsidio al Transporte Urbano Colectivo de Managua y la transferencia al FOMAV y a SINAPRED, entre otras.

En cuanto a las rentas de la propiedad, o sea los intereses de la deuda pública, que es parte del gasto corriente, la ejecución fue de C\$1,325.5 millones, reflejando un grado de ejecución de 93.3% de su presupuesto anual actualizado. En los intereses de la deuda interna, la ejecución fue de C\$913.7 millones, de los cuales C\$734.1 millones (80.3%) fueron para vencimientos de Certificados de Pagos (BPI's). En relación al servicio de deuda externa, se cancelaron intereses por C\$411.8 millones, de los cuales C\$331.3 millones (80.4%) se concentraron en el BCIE, BID y Eximbank China.

Gasto de Capital

El presupuesto anual actualizado del gasto de capital fue de C\$8,226.5 millones. En su financiamiento, C\$3,279.5 millones (39.9%) corresponden a recursos internos, (Recursos del tesoro, rentas con destino específico y rentas tesoro/Alivio HIPC), C\$2,180.0 millones (26.5%) a donaciones externas y C\$2,767.0 millones

(33.6%) a desembolsos de préstamos externos. Como se puede observar, el gasto de capital tiene un alto contenido de financiamiento externo de donaciones y préstamos atados a proyectos específico (60.1%).

En la ejecución, el gasto de capital alcanza el monto de C\$7,518.0 millones, lo que representa el 91.4% del presupuesto anual, siendo un nivel de ejecución satisfactorio porque ha sido superior al promedio de los dos últimos años. Con respecto al 2007, la ejecución fue menor en 2.4%, en particular porque en el 2008 se inició el proceso de reducción del gasto corriente contenido en el gasto de capital, de tal manera que la ejecución 2008 muestra una formación bruta de capital fijo mas real.

El monto ejecutado en gasto de capital representa el 26.7% del gasto total del gobierno y con respecto al PIB tiene una participación del 6.1%.

Como se puede observar en el cuadro siguiente, el mayor grado de ejecución del gasto de capital lo presenta lo financiado con recursos del tesoro con el 99.2% respecto a lo presupuestado en el año, lo mismo que con la renta tesoro/Alivio HIPC que se ejecutó el 98.1%. Por su parte, los préstamos y donaciones resultan con un menor ritmo de ejecución de 85.0% y 88.4%, respectivamente. Los desembolsos de préstamos presentan el mayor peso en el financiamiento de la ejecución anual con el 31.3%, y los proyectos con menor grado de ejecución, son aquellos financiados por el BID y Banco Mundial.

**Gasto de Capital
Ejecución 2008
Fuente de Financiamiento
(Millones de Córdoba)**

Concepto	Presupuesto Anual Actualizado (1)	Ejecución Devengado (2)	Saldo (3=1-2)	Grado de Ejecución (%) (4=2/1)
Gasto de Capital	8,226.5	7,518.0	708.5	91.4
Rentas del Tesoro	2,022.5	2,007.3	15.2	99.2
Rentas con Destino Especifico	43.2	41.2	2.0	95.4
Rentas del Tesoro / Alivio HIPC	1,213.0	1,190.2	22.8	98.1
Donación Externa	2,180.8	1,928.3	252.5	88.4
Préstamo Externo	2,767.0	2,351.0	416.0	85.0

La subejecución de C\$708.5 millones, equivalente al 8.6% de lo asignado en el año, se corresponde con la siguiente composición de financiamiento:

- a) 58.7% (C\$ 416.0 millones) se originan de desembolsos de préstamos externos.
- b) 35.7% (C\$252.5 millones) de fuente de donaciones externas atadas a proyectos.

c) 3.2% (C\$22.8 millones) corresponden a Rentas del Tesoro/Alivio HIPC.

d) 2.4% (C\$17.2 millones) provienen de rentas del tesoro y rentas con destino específico.

A continuación se presenta un cuadro resumen de la ejecución del gasto de capital a nivel de las instituciones que tienen mayor representatividad:

GOBIERNO CENTRAL
EJECUCIÓN DE GASTOS DE CAPITAL 2008
(Millones de Córdoba)

Instituciones	Presupuesto Anual Actualizado (1)	Ejecución Devengado (2)	Saldo 3=(1-2)	Grado de Ejecución (%) 4=(2/1)
Instituto Nicaragüense de la Pesca y Acuicultura	221.1	219.4	1.7	99.2
Transferencia Municipal	1,326.4	1,326.4	-	100.0
Instituto Nicaragüense de Fomento Municipal	108.8	95.4	13.4	87.7
Universidades y Centros de Educación Técnica Superior	199.1	199.1	-	100.0
Ministerio de Fomento, Industria y Comercio	193.0	177.3	15.7	91.9
Instituto de Desarrollo Rural - IDR	432.8	389.3	43.5	89.9
Ministerio de Transporte e Infraestructura	1,753.5	1,566.3	187.2	89.3
Ministerio Agropecuario y Forestal	756.7	671.5	85.2	88.7
Ministerio de Gobernación	203.0	196.7	6.3	96.9
Ministerio del Ambiente y de los Recursos Naturales	81.5	66.5	15.0	81.6
Ministerio de Salud	635.5	570.0	65.5	89.7
Ministerio de Educación	425.2	423.1	2.1	99.5
Ministerio de Energía y Minas	209.8	196.6	13.2	93.7
Fondo de Inversión Social de Emergencia - FISE	412.6	361.4	51.2	87.6
Corte Suprema de Justicia	96.3	53.3	43.0	55.3
Secretaría Ejecutiva - SINAPRED	79.0	47.9	31.1	60.6
Instituto de la Vivienda Urbana y Rural	110.6	88.2	22.4	79.7
Empresa Nicaragüense de Acueductos y Alcantarillados	108.7	66.2	42.5	60.9
Instituto Nicaragüense de Turismo	113.0	103.2	9.8	91.3
Fondo de Reconstrucción Daños Huracán Félix	99.7	98.0	1.7	98.3
Ministerio de la Familia, Adolescencia y Niñez	93.1	89.5	3.6	96.1
Resto	567.1	512.7	54.4	90.4
Total	8,226.5	7,518.0	708.5	91.4

Como se podrá observar en el cuadro anterior, más de una tercera parte (38.5%) del monto total ejecutado en el 2008 corresponde a la Transferencia Municipal y Ministerio de Transporte e Infraestructura, y 35.0% se concentra en el Ministerio Agropecuario y Forestal, Ministerio de Salud, Ministerio de Educación, Instituto de Desarrollo Rural, Fondo de Inversión Social de Emergencia e Instituto Nicaragüense de la Pesca y Acuicultura. Otro grupo de instituciones absorben el 11.6%, como son Ministerio de Gobernación, Ministerio de Energía y Minas,

Universidades y Centros de Educación Técnica Superior y Ministerio de Fomento, Industria y Comercio.

Entre las principales instituciones que muestran el nivel de ejecución más alto al promedio del gasto de capital que es de 91.4%, se mencionan las siguientes: Instituto Nicaragüense de la Pesca y Acuicultura, Transferencia Municipal, Universidades y Centros de Educación Técnica Superior, Ministerio de Fomento Industria y Comercio, Ministerio de Gobernación, Ministerio de Educación, Ministerio de Energía y Minas, Ministerio de la Familia, Adolescencia y Niñez y el Fondo de Reconstrucción Daños Huracán Félix.

Factores de incidencia en la ejecución.

Durante los primeros siete meses del año, la ejecución del gasto de capital, en particular el programa de inversión pública, estuvo por debajo de las expectativas, influenciada por factores como:

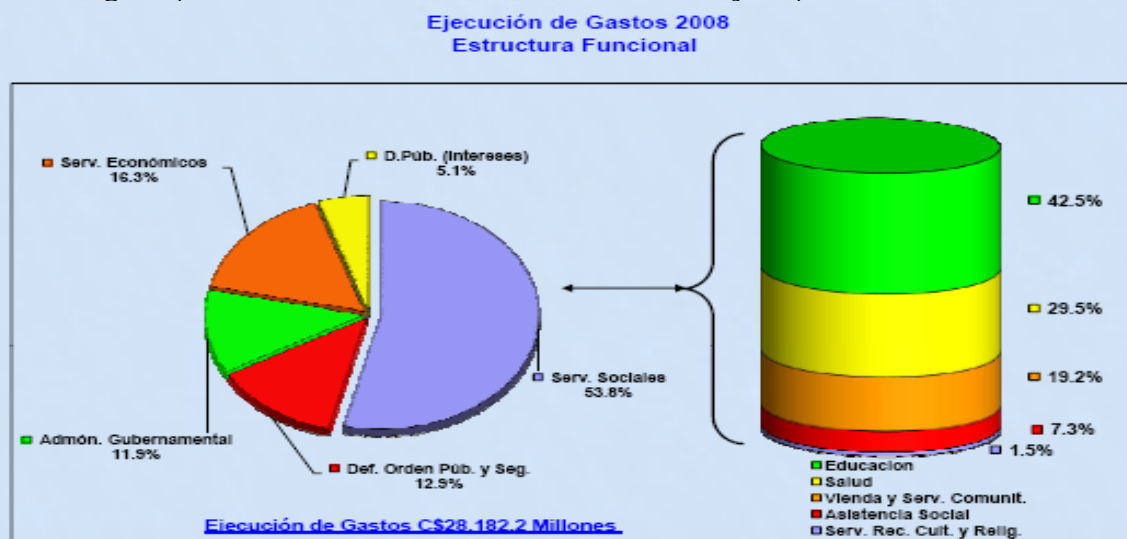
1. Debilidad en los procesos de planificación y programación de las distintas fases de la ejecución de los proyectos por parte de algunas instituciones, inclusive atrasos en la elaboración de los estudios y diseños de los proyectos, y en la preparación de los pliegos de base para licitar.
2. Retrasos de una proporción importante de desembolsos externos por parte de los organismos financieros, tanto de instituciones bilaterales como multilaterales, así como en los registros oportunos de aquellos proyectos que son ejecutados directamente por el donante.
3. Licitaciones declaradas desiertas, debido a que los precios ofertados fueron mayores al precio base, producto del alza en el precio del petróleo; estos precios base estaban en correspondencia con los créditos presupuestarios disponibles.
4. Atrasos en la aprobación de los POA's y de los planes de adquisiciones por parte de organismos donantes, conllevando atrasos en los desembolsos.
5. Un monto importante de los proyectos iniciaron su proceso de licitación en el segundo trimestre y la mayoría de ellos finalizaron en el tercer trimestre.
6. Algunos procesos de licitación fueron concluidos, pero no se recibieron propuesta de los oferentes.
7. Algunos préstamos externos se atrasaron en su aprobación legal (INVUR, ENATREL, MINSA y MTI).
8. Incumplimiento de condiciones previas para firma de contrato de préstamo.

9. Desfase en la ejecución de algunos proyectos por problemas en el proceso de legalización de las propiedades (terrenos) en donde serán ejecutadas las obras (MINSA, ENATREL, MEM).
10. Las condiciones climatológicas (constantes lluvias) en diferentes zonas del país afectaron el desarrollo en tiempo de algunas obras en ejecución.
11. El incumplimiento de parte de los contratistas en el programa de ejecución física y financiera provocaron que algunos proyectos de inversión presentaran atrasos en su ejecución.
12. Existencia de conflictos con diferentes empresas constructoras originados por diferentes factores, tales como: incumplimiento en la entrega de la obra en los plazos estipulados, reajuste de precios, procesos de arbitraje, incumplimiento en los alcances establecidos en términos de referencia, entre otros (MTI, MINSA, MINED).

No obstante lo anterior, y producto de un seguimiento continuo a la ejecución del programa de inversión, por parte del Gobierno de Reconciliación y Unidad Nacional, con las principales instituciones ejecutoras, se logró una ejecución importante del 90.9% del PIP y 91.4% del gasto de capital total. Es decir, que durante el segundo semestre del año 2008, el grado de ejecución fue relativamente mayor al promedio del primer semestre.

Gasto Funcional

La distribución y estructura funcional del gasto muestra la naturaleza de los servicios que las instituciones brindan a la población, en correspondencia con las prioridades del GRUN. En la siguiente figura puede apreciarse la relevancia de los gastos con destino social, lo cual está en correspondencia con la política social de garantizar a los más pobres la prestación de bienes y servicios de educación, salud, agua, protección social, vivienda, formación y capacitación.



Del total de gastos ejecutados, el 53.8% (C\$15,161.1 millones), corresponden a servicios sociales, que atienden necesidades básicas de la población, tales como: Educación, Salud, Vivienda y Servicios Comunitarios, Servicio Social y Asistencia Social, y Servicios Recreativos, Culturales y Religiosos. Estos gastos tienen una ejecución en el 2008 de 96.6% de su presupuesto anual, y su monto es mayor 23.3% (C\$2,862.2 millones) que lo ejecutado en el 2007. El gasto social se incrementa de 11.7% del PIB en el 2007 a 12.3% del PIB en el 2008, con aumentos importantes en las áreas de educación, vivienda y servicios comunitarios.

La cobertura de servicios sociales, enfatiza en la Educación para todos como un derecho fundamental y parte integral de la lucha por la superación de la pobreza; la Salud como factor de desarrollo y derecho humano; el acceso al agua potable como un derecho humano no sujeto de privatización, y el derecho a una vivienda digna, entre otras acciones para avanzar a una sociedad justa, equitativa y solidaria que promueva y desarrolle el potencial humano desde una perspectiva integral.

Los sectores de Educación con C\$6,580.9 millones y Salud con C\$4,579.4 millones, son los principales componentes del gasto social, pues absorben el 73.6%. El destino de estos recursos está en correspondencia con la política de garantizar la gratuidad de la educación y salud pública, reducir el analfabetismo y mejorar la calidad y cobertura de estos servicios. En relación al 2007, los recursos destinados a estos sectores crecen en 24.7% (C\$1,304.2 millones) y 17.4% (C\$679.6 millones), respectivamente.

Los servicios económicos, con una ejecución de C\$4,584.7 millones, que incluye infraestructura vial, servicios agropecuario y forestal, medio ambiente y recursos naturales, infraestructura para desarrollo rural y servicios industriales y comerciales, entre otros, absorben el 16.3% del total de los gastos. Su nivel de ejecución es del 87.6% de su presupuesto anual y es mayor 13.1% (C\$529.3 millones) con respecto al 2007.

Este sector tiene también una gran importancia en la política fiscal del Gobierno de Reconciliación y Unidad Nacional. Los recursos que se destinan, apoyan en gran medida la inversión pública en infraestructura que contribuye a aumentar la competitividad de los sectores productivos, apoya la producción e inversión privada y la generación de empleo. Asimismo, contiene el nuevo enfoque de la política social, de capitalización de los pobres como potenciales productores, implementación de política de gratuidad y subsidios directos a los sectores más vulnerables, otorgamiento de microcréditos y la atención a pequeñas y medianas empresas, entre otros.

El resto del gasto total corresponde a los servicios de administración gubernamental con 11.9%, equivalente a C\$3,352.0 millones; defensa, orden público y seguridad con 12.9%, es decir C\$3,637.2 millones; y el servicio de la deuda (intereses y comisiones) que representa el 5.1% del gasto total, con un monto de C\$1,447.2 millones.

La distribución de los recursos entre los sectores que tienen a su cargo la prestación de servicio a la población, en correspondencia con la clasificación funcional del gasto es la siguiente:

Estructura Funcional del Gasto
Ejecución 2008
(Millones de Córdoba)

Concepto	Presupuesto Anual Actualizado	Ejecución Devengado	Estructura Ejecución	Grado de Ejecución (%)
	(1)	(2)	%	(4=2/1)
Servicios Sociales	15,695.3	15,161.1	53.8	96.6
Educación	6,752.5	6,580.9	23.4	97.5
Salud	4,709.6	4,579.4	16.2	97.2
Servicio Social y Asistencia Social	1,215.1	1,147.5	4.1	94.4
Vivienda y Servicios Comunitarios	2,781.7	2,625.1	9.3	94.4
Serv. Recreativos, Culturales y Religiosos	236.4	228.2	0.8	96.5
Administración Gubernamental	3,515.3	3,352.0	11.9	95.4
Defensa, Orden Público y Seguridad	3,719.3	3,637.2	12.9	97.8
Servicios Económicos	5,231.3	4,584.7	16.3	87.6
Deuda Pública, Intereses y Gastos	1,544.7	1,447.2	5.1	93.7
Total de Gastos	29,705.9	28,182.2	100.0	94.9

Gasto en Pobreza

Uno de los objetivos de la política fiscal es mejorar la calidad y eficiencia del gasto público. En este sentido, el gasto en pobreza del presupuesto 2008 refuerza y profundiza las acciones para que contribuya de una manera integral a alcanzar un mayor impacto en la reducción de los niveles de pobreza, y lograr su sostenibilidad, en el marco de un nuevo modelo de desarrollo más justo y una estructura de poder más democrático. En este contexto, los esfuerzos y recursos se orientaron a:

- Garantizar la gratuidad y mejoramiento de la salud y educación; alimentación y nutrición; protección social a familias en situación de extrema pobreza; y el suministro de agua potable y saneamiento.
- Mejorar la infraestructura básica para bienestar de los pobres y elevar su productividad; construcción de vivienda de interés social; y programas de protección del medio ambiente.
- Construcción y mantenimiento de infraestructura vial, apoyo a la pequeña y mediana producción, electrificación rural, subsidios que reducen los gastos familiares de los pobres, y asistencia técnica y títulos de propiedad, entre otros.

El resultado del gasto en pobreza 2008 es de una ejecución de C\$16,467.6 millones, equivalente al 93.5% de lo presupuestado en el año. Excluyendo el pago de los intereses y comisiones de la deuda pública, la ejecución de dicho gasto absorbe el 61.6% del gasto total anual primario, resultando mayor 17.5% (C\$2,449.8 millones) a lo ejecutado en el 2007. El aumento del gasto en pobreza se hace importante porque casi el 60.0% está concentrado en los ministerios priorizados como educación y salud, y el 27.2% en la transferencia municipal y el Ministerio Agropecuario y Forestal.

El gasto en pobreza en relación al PIB se mantuvo en el 2008 alrededor del 13.4%, lo cual es similar al 2007, con la característica que el gasto corriente se aumentó en un punto porcentual y el gasto de capital se redujo en la misma proporción.

En su distribución, la ejecución de los gastos corrientes destinados a la reducción de la pobreza es de C\$9,860.4 millones, lo que ha aumentado a una tasa nominal de casi el 34.5% (C\$2,531.7 millones) respecto a lo ejecutado en el 2007. Por su parte, la ejecución del gasto de capital orientado a esos fines de C\$6,607.2 millones, presenta una caída de 1.2% (C\$81.9 millones), respectivamente.

**Gastos en Pobreza
Ejecución 2008
(Millones de Córdoba)**

Concepto	Gasto Corriente	Gasto Capital	Total	%
Total Pobreza	9,860.4	6,607.2	16,467.6	61.6
No Pobreza	9,356.6	910.8	10,267.4	38.4
Total Gastos	19,217.0	7,518.0	26,735.0	100.0

NOTA: No incluye Intereses y comisiones de la deuda pública por C\$1,447.2 millones.

La ejecución del gasto en pobreza de C\$16,467.6 millones está financiado así:

- a) 49.6% (C\$8,170.3 millones) con rentas del tesoro y rentas con destino específico.
- b) 16.9% (C\$2,777.8 millones) con rentas del tesoro/alivio HIPC.
- c) 19.3% (C\$3,178.4 millones) de fuentes de donaciones externas atadas a programas y proyectos.
- d) 14.2% (C\$2,341.0 millones) de desembolsos de préstamos externos, atados a programas y proyectos.

Cabe señalar que los gastos financiados con rentas del tesoro y rentas con destino específico se han incrementado en 12.7% (C\$919.0 millones), con respecto a lo ejecutado en el 2007; lo mismo sucede con la fuente de rentas del tesoro/alivio HIPC que se incrementa en 24.3% (C\$541.7 millones), respectivamente. Por su parte, el financiamiento de los recursos externos con destino al gasto en combate a la pobreza presenta un incremento de 21.8% (C\$989.1 millones), respectivamente.

A continuación se presentan las once principales instituciones que ejecutaron casi el 90% (C\$14,717.1 millones) del total de gasto en pobreza. Los recursos hacia los programas y proyectos priorizados de los ministerios de salud y educación absorben más de la mitad (53.7%) del total de gastos en pobreza. Por su parte, los gastos de reducción de la pobreza como los desinados a la transferencia municipal, Ministerio de Transporte e Infraestructura y el Ministerio Agropecuario y Forestal absorben el 26.2% del total de gasto en pobreza.

Ejecución Gasto en Pobreza
Ejecución 2008
(Millones de Córdoba)

	Presupuesto Anual Actualizado (1)	Ejecución Devengado (2)	Saldo (3=1-2)	Grado de Ejecución (%) (4=2/1)
Ministerio de Salud	4,498.5	4,386.5	112.0	97.5
Ministerio de Educación	4,622.1	4,451.3	170.8	96.3
Transferencias Municipales	1,705.8	1,705.8	-	100.0
Ministerio de Transporte e Infraestructura	1,726.2	1,550.8	175.4	89.8
Ministerio Agropecuario y Forestal	1,165.6	1,062.8	102.8	91.2
Fondo de Inversión Social de Emergencia	412.6	361.4	51.2	87.6
Instituto de Desarrollo Rural	432.4	388.9	43.5	89.9
Ministerio de la Familia, Adolescencia y Niñez	202.2	195.7	6.5	96.8
Ministerio de Fomento, Industria y Comercio	239.3	220.0	19.3	91.9
Ministerio de Energía y Minas	209.3	195.2	14.1	93.3
Ordenamiento de la Propiedad	211.2	198.8	12.4	94.1
Resto	2,181.5	1,750.4	431.1	80.2
Total Gastos	17,606.7	16,467.6	1,139.1	93.5

Análisis Institucional del Gasto

A nivel institucional, casi una tercera parte (32.3%) de la ejecución total del gasto de C\$28,182.2 millones está concentrado en los Ministerios de Salud y de Educación. Otra proporción importante (43.5%) lo absorben las siguientes doce instituciones: Ministerio de Transporte e Infraestructura, Ministerio de Gobernación, Corte Suprema de Justicia, Ministerio de Defensa, Ministerio Agropecuario y Forestal, Universidades y Centros de Educación Técnica Superior, Transferencia Municipal, Consejo Supremo Electoral, Ministerio de Relaciones Exteriores, Fondo de Mantenimiento Vial, Instituto de Desarrollo Rural y Fondo de Inversión Social de

Emergencia. El 5.1% corresponde al pago de intereses del servicio de la deuda y el 19.1% al resto de instituciones.

En el siguiente cuadro se presenta el nivel de la ejecución presupuestaria 2008 de las instituciones que tienen mayor representatividad dentro del monto total del gasto:

Gobierno Central
Ejecución Gastos Totales 2008
(Millones de Córdobas)

Institución	Presupuesto Anual Actualizado (1)	Ejecución Devengado (2)	Saldo (3=1 - 2)	Grado de Ejecución (%) (4=2 / 1)
Asamblea Nacional	397.0	395.6	1.4	99.6
Corte Suprema de Justicia	1,146.1	1,102.3	43.8	96.2
Consejo Supremo Electoral	643.1	638.0	5.1	99.2
Contraloría General de la República	155.6	153.0	2.6	98.3
Presidencia de la República	187.7	177.0	10.7	94.3
Ministerio de Gobernación	1,584.2	1,549.9	34.3	97.8
Ministerio de Relaciones Exteriores	480.5	477.1	3.4	99.3
Ministerio de Defensa	829.0	826.4	2.6	99.7
Ministerio de Hacienda y Crédito Público	344.3	285.4	58.9	82.9
Ministerio de Fomento, Industria y Comercio	322.1	294.7	27.4	91.5
Ministerio de Educación	4,683.2	4,519.5	163.7	96.5
Ministerio Agropecuario y Forestal	1,256.4	1,148.5	107.9	91.4
Ministerio de Transporte e Infraestructura	1,988.7	1,788.4	200.3	89.9
Ministerio de Salud	4,707.8	4,577.7	130.1	97.2
Ministerio del Trabajo	151.4	138.1	13.3	91.2
Ministerio del Ambiente y de los Recursos Naturales	177.7	151.9	25.8	85.5
Ministerio de la Familia, Adolescencia y Niñez	225.2	218.6	6.6	97.1
Ministerio de Energía y Minas	272.2	256.0	16.2	94.0
Procuraduría General de la República	53.1	47.7	5.4	89.8
Asignaciones y Subvenciones	8,555.8	7,989.2	566.6	93.4
Transferencia Municipal	1,705.8	1,705.8	0.0	100.0
Universidades y Centros de Educación Técnica Superior	1,717.1	1,717.1	0.0	100.0
Fondo de Mantenimiento Vial - FOMAV	491.0	426.5	64.5	86.9
Instituto de Desarrollo Rural - IDR	468.4	424.1	44.3	90.5
Dirección General de Ingresos	250.5	248.8	1.7	99.3
Dirección General de Servicios Aduaneros	220.9	212.2	8.7	96.1
Universidades (Energía Eléctrica, Agua Potable y Telefonía Nacional)	154.1	153.5	0.6	99.6
Fondo de Inversión Social de Emergencia - FISE	505.7	453.2	52.5	89.6
Instituto Nicaragüense de Fomento Municipal	165.1	148.3	16.8	89.8
Ministerio Público	153.1	151.7	1.4	99.1
Cooperativas de Transporte Urbano Colectivo del Municipio de Managua y C.S.	141.4	141.4	0.0	100.0
Ordenamiento de la Propiedad	213.6	198.8	14.8	93.1
Consejo Nacional del Deporte, la Educación y la Recreación Física	104.1	101.6	2.5	97.6
Secretaría Ejecutiva - SINAPRED	175.1	144.0	31.1	82.2
Instituto Nicaragüense de Estudios Territoriales	69.7	67.8	1.9	97.3
Instituto Nicaragüense de Turismo - INTUR	172.4	162.6	9.8	94.3
Instituto Nicaragüense de la Pesca y Acuicultura	250.8	249.1	1.7	99.3
Instituto de la Vivienda Urbana y Rural	126.4	104.0	22.4	82.3
ENACAL	138.7	96.2	42.5	69.4
Subsidio de Energía en Asentamientos en Barrios económicamente vulnerables	167.4	0.0	167.4	0.0
Fondo de Reconst. Daños Huracán Félix	99.7	98.0	1.7	98.3
Resto	1,064.8	984.5	80.3	92.5
Servicios de la Deuda Pública (Intereses y comisiones)	1,544.7	1,447.2	97.5	93.7
Gasto Total	29,705.8	28,182.2	1,523.6	94.9

Los Ministerios y Entes Descentralizados que presentan un mayor grado de ejecución en relación a su presupuesto anual actualizado, son los siguientes: Ministerio de Gobernación (97.8%), Ministerio de Defensa (99.7%), Ministerio de Relaciones Exteriores (99.3%), Ministerio de Salud (97.2%), Ministerio de la Familia, Adolescencia y Niñez (97.1%), Ministerio de Educación con (96.5%), Instituto Nicaragüense de Turismo (94.3%), Instituto Nicaragüense de Estudios Territoriales (97.3%), Instituto de Desarrollo Rural (90.5%), Fondo de Inversión Social de Emergencia (89.6%), Instituto Nacional de Información de Desarrollo (97.8%) y el Instituto Nicaragüense de la Pesca y Acuicultura (99.3%).

A continuación se presenta un análisis del gasto a nivel de los ministerios y principales instituciones descentralizadas:

MINISTERIO DE SALUD

El presupuesto anual actualizado de esta institución fue de C\$4,707.8 millones, de los cuales C\$4,072.3 millones correspondieron a gasto corriente y C\$635.5 millones a gasto de capital.

La ejecución total alcanzada fue de C\$4,577.7 millones, lo que significa el 97.2% del presupuesto anual actualizado, con una participación del 16.3% dentro del gasto total del gobierno y representa el 3.7% del PIB.

El gasto corriente presenta una ejecución de C\$4,007.7 millones, lo que equivale al 98.4% de su presupuesto anual actualizado, en este concepto de gasto. En comparación con lo ejecutado en el 2007, muestra un incremento del 28.7% (C\$893.6 millones). Así mismo el 55.8% (C\$2,235.7 millones) de lo ejecutado está concentrado en el gasto de remuneraciones del personal médico y administrativo, el 38.6% (C\$1,545.4 millones) corresponde a la compra de bienes y servicios y el 5.6% (C\$226.6 millones) a las transferencias corrientes destinadas en su mayoría al pago de médicos residentes becarios, pensiones y jubilaciones. Es importante mencionar que el monto ejecutado en compra de medicamentos y material de reposición periódica fue por la suma de C\$566.1 millones, lo que es superior en 14.4% a lo ejecutado en el año 2007.

El gasto de capital refleja una ejecución de C\$570.0 millones, lo que equivale al 89.7% del presupuesto anual actualizado. Por su parte, el 78.5% del gasto de capital fue financiado con recursos externos de donaciones y préstamos y el 21.5% con recursos internos (tesoro, alivios y rentas con destino específico).

Entre las principales obras ejecutadas se mencionan las siguientes:

- Sustitución y Equipamiento del Hospital José Niebrowski de Boaco con una inversión de C\$142.3 millones.

- Inversión de C\$145.9 millones en la rehabilitación de los siguientes hospitales: en Managua, los Hospitales Antonio Lenin Fonseca, Fernando Vélez Paíz, Manolo Morales Peralta y Alemán Nicaragüense; en Estelí los Hospitales de La Trinidad y San Juan de Dios, en Jinotega el Hospital Victoria Mota; en Rivas el Hospital Gaspar García Laviana; en Río San Juan el Hospital Luis Felipe Moncada, en León el Hospital Oscar Danilo Rosales, en Juigalpa el Hospital Asunción. Así como la construcción y equipamiento del Hospital General Occidental de Managua y Hospital de Muelle de los Bueyes con un monto ejecutado de C\$40.9 millones.
- Construcción y/o Rehabilitación de los Centros de Salud de La Cruz de Río Grande, Corn Island, Camoapa y en Managua, José Dolores Estrada, Carlos Rugama, La Primavera, Tipitapa, San Rafael del Sur, Santa María de los Ángeles, Sabana Grande, Jorge Dimitrov y Los Laureles. EL centro de salud de El Sauce, en León; centro de salud de San Rafael del Norte en Jinotega; centro de Salud en San Juan de Río Coco en Madriz. Asimismo, se realizó la rehabilitación de los Puestos de Salud de Amac y de Raití en el Territorio Especial del Alto Wanki-Bocay y del Puesto de Salud Hermanos Martínez en Madriz, también se rehabilitó la casa Materna de Raití. La inversión aproximada fue de C\$120.0 millones.

Principales Logros Institucionales:

- ⇒ Se inició la implementación del Modelo de Salud Familiar Comunitario el que está inserto en el desarrollo prospectivo de la red de servicios, y materializado en la eliminación de los cobros a la población de los servicios prestados en cualquier hospital o centro de salud públicos.
- ⇒ El Modelo Salud Familiar Comunitario, ha iniciado el proceso de dispensarización de la población clarificándola en aparentemente sana, en riesgo, enfermos y con discapacidades para programar su atención de acuerdo a su condición. En el esfuerzo inicial se ha visitado a 128,891 familias para dispensarizar a sus miembros, se identificaron 2,225 sectores de salud en el país y se han organizado y están funcionando 849 equipos de salud familiar.
- ⇒ Incremento en atención de servicios de salud producto de la implementación de la política de gratuidad en los servicios y por la confianza de la población en los servicios de salud públicos, lo que se refleja en: 10,033,897 consultas médicas, 165,596 intervenciones quirúrgicas, 345,607 egresos hospitalarios y 110,044 partos institucionales.
- ⇒ Inmunizaciones de 132,477 niños y niñas menores de un año con pentavalente (contra difteria, tos ferina, tétanos, hepatitis y hemophilus influenza) y 148,161 niños y niñas menores de un año inmunizados con la vacuna triple viral MMR (contra sarampión, rubéola y parotiditis).
- ⇒ En lo referente a mortalidad materna, disminución del 28% (67 x cada 100,000) en relación con el año 2007 y en estos dos años se han logrado tasas inferiores a los quinquenios precedentes.

- ⇒ La tasa de incidencia del Dengue (casos confirmados), que se esperaba de 6.3 por diez mil habitantes, registró una tasa anual de 2.45 casos por cada diez mil habitantes, presentando disminución con respecto al año 2007 en que se registró una tasa de 2.51. Esto se puede atribuir a la gran participación popular en las acciones de higiene y saneamiento de los barrios y las viviendas.
- ⇒ Se logró abatizar 764,388 viviendas con un promedio de 4.5 ciclos cada una y fumigación de 663,432 viviendas con dos ciclos cada una.

El cuadro siguiente muestra el comportamiento de la ejecución en el año 2008 de las principales metas e indicadores sociales:

Metas e indicadores del Ministerio de Salud (MINSA) ^{1/}

Indicadores	Unidad de Medida	2008	
		Programado MPMP	Ejecución Preliminar
Indicadores de Impacto			
Mortalidad Infantil 1/	Tasa x 1000 nacidos vivos		n.a
Mortalidad materna	Tasa x 100 mil	94.0	67.0
Indicadores de desempeño			
Número de niños < de 1 año inmunizados con pentavalente	Niños inmunizados	136,624	132,477
Número de niños > de 1 año inmunizados con MMR	Niños inmunizados	135,494	148,161
Parto Institucional	Partos	111,841	110,044
Indicadores de Seguimiento			
Consultas médicas	Consultas	9,830,894	10,033,897
Intervenciones Quirúrgicas	Unidades	155,000	165,596
Egresos Hospitalarios (agudos, crónicos y con servicio de camas)	Unidades	361,500	345,607
Control de VPCD menor de 1 año	Unidades	567,173	591,277
Atención de Planificación Familiar	Unidades	1,142,329	1,294,788
Cuarto control prenatal	Unidades	79,036	86,767
Número de casos de tuberculosis	Casos	2,300	2,294
Incidencia de casos de Dengue	Tasa por 10,000	11.0	2.5
Vivienda fumigadas	Viviendas	315,301	663,432
Viviendas abatizadas	Viviendas	2,522,408	764,388
Personas VIH/SIDA con tratamiento	Casos	629	739
Control de puerperio	Unidades	98,936	97,422
Número de hospitales			
Rehabilitados	Unidades	15	8
Nuevos	Unidades	1	1
Centros de salud			
Rehabilitados	Unidades	13	6
Nuevos	Unidades	5	
Puestos de salud			
Rehabilitados	Unidades	25	3
Nuevos	Unidades	2	
Casas maternas			
Rehabilitados	Unidades	4	1
Nuevos	Unidades	2	
Número de empleados en salud	Médicos, enfermeras, Auxiliares y Técnicos	600	1,522

1/: Datos de 2007 de acuerdo a ENDESA 2006/2007
Fuente: MINSA

MINISTERIO DE EDUCACION

El presupuesto anual actualizado de este Ministerio fue de C\$4,683.2 millones, de los cuales C\$4,258.0 millones correspondieron a gastos corrientes y C\$425.2 millones a gasto de capital.

La ejecución total alcanzada fue de C\$4,519.5 millones, lo que significa el 96.5% del presupuesto anual actualizado, con una participación del 16.0% dentro del gasto total del gobierno y representa el 3.6% del PIB.

El gasto corriente presenta una ejecución de C\$4,096.4 millones, lo que equivale al 96.2% del presupuesto anual actualizado en este concepto de gasto y en comparación con lo ejecutado en el 2007, muestra un incremento del 35.7% (C\$1,077.5 millones). Así mismo, el 71.9% de lo ejecutado (C\$2,947.2 millones) corresponde al pago de remuneraciones del personal docente y de apoyo; el 22.4% a la compra de bienes y servicios (C\$916.9 millones) de los cuales C\$321.1 millones corresponde al rubro de alimentos para personas, y el 5.7% a las transferencias corrientes (C\$232.3 millones) las que en su mayoría se destinaron a los centros subvencionados y ayuda económica a maestros voluntarios y alfabetizadores.

El gasto de capital alcanzó una ejecución de C\$423.1 millones, lo que equivale al 99.5% del presupuesto anual actualizado. Con respecto al financiamiento de la ejecución del gasto de capital, el 53.8% corresponde a recursos internos (Alivios) y el 46.2% a recursos externos de donaciones y préstamos.

Entre los principales proyectos y/o programas ejecutados se encuentran los siguientes:

- Reparación, Reemplazo y/o Ampliación de 270 aulas de clases en 61 centros escolares de los departamentos de Carazo (1), Chinandega (4), Chontales (16), Estelí (1), Granada (3), Jinotega (4), Managua (14), León (9), Nueva Segovia (1), RAAS (6) y Río San Juan (2), beneficiando a una población estudiantil de 9,310 estudiantes. Así mismo, se han implantado 64 aulas desmontables en el marco del Convenio MINED-INJUVE, Proyecto ejecutado por los "Jóvenes Constructores del Futuro....Herederos de la Paz", para un total de 334 aulas.
- Reparación, Reemplazo y/o Ampliación de 2 auditorios, 2 bodegas, 7 baterías sanitarias, 5 bibliotecas, 3 cocinas comedor, 3 laboratorios, 2 letrinas, 10 módulos de apoyo y 2 talleres.
- Se logró la ejecución y finalización de 33 obras exteriores en igual número de establecimientos escolares en los departamento de Chontales (19), Chinandega (2), Managua (3) y Rivas (9). (Proyecto "Rehabilitación de

Infraestructura Escolar en los departamentos de Rivas, Boaco y Chontales" (Japón Fase IV), financiado con Recursos del Tesoro).

- Se levantó y procesó información de 481 Establecimientos Escolares, de los municipios de Masaya (77), San Pedro del Norte (27), Cinco Pinos (33), Chichigalpa (41), Villanueva (97), Posoltega (27), Sébaco (62), San Dionisio (37) y La Paz Centro (37) en el marco del Convenio de Colaboración MINED-UNI; así mismo se visitó y se levantó información de 43 Establecimientos Escolares afectados por la tormenta tropical ALMA en los departamentos de León y Chinandega.
- Se lograron realizar los estudios de Preinversión de la Escuela Normal Regional "José Martí" de Matagalpa, de los Institutos Maestro Gabriel y Ramírez Goyena de Managua y de los Institutos de León, Ciudad Sandino y Villa El Carmen.
- Construcción de dormitorio de varones en el Instituto de Excelencia Académica (IDEA) Diriamba.
- Construcción de obras preliminares y exteriores en 85 centros escolares en diferentes municipios de los departamentos de Chontales, Matagalpa, Estelí, Nueva Segovia, Managua, Chinandega, Rivas, Boaco y la RAAS.

Principales Logros Institucionales:

- ⇒ Se alcanzó una matrícula de 1,611,738 de jóvenes, niños y niñas, de los cuales 944,341 corresponden a educación primaria, 220,529 a pre-escolar y 446,868 a educación secundaria, esto representa un incremento de 13.4%, 14.5%, y 21.6% respectivamente en las distintas modalidades de enseñanza en comparación con las metas inicialmente propuestas en el PEF (Programa Económico Financiero).
- ⇒ Se realizó la construcción colectiva del modelo de Calidad de la Educación Básica y Media con base en el nuevo Currículum, el que dará inicio con el nuevo año Escolar en el 2009.
- ⇒ La retención escolar en educación pre-escolar aumentó de 84.8% en el año 2007 a 93.9% en el año 2008 y en la educación primaria aumentó de 86.7% a 95.3%. Lo anterior producto de la política de gratuidad de la educación y el apoyo con material escolar y alimentación a los estudiantes más pobres. Asimismo, en la educación secundaria la retención escolar fue del 90.9% superando a lo presentado en el 2007 que fue de 86.0%.
- ⇒ Se extendió la Campaña Nacional de Alfabetización "De Martí a Fidel", lográndose alfabetizar a 246,209 ciudadanos y ciudadanas, lo que permitió reducir la tasa de analfabetismo a 7.5% aproximadamente. Asimismo, se compraron e instalaron 924 paneles solares para fortalecer la alfabetización en zonas rurales que no tienen energía eléctrica.

- ⇒ En la educación de adultos se atendieron 42,503 personas con lo que se amplió esta modalidad en 1,471 personas en relación al año 2007 y se incrementó en 300% en relación al año 2006 que fue de 12,898 personas.
- ⇒ Se entregaron 137,950,994 raciones alimentarias a 956,530 niños y niñas de pre-escolar y primaria, aumentándose en 30,222,946 las raciones entregadas en relación al año 2007. También se entregaron 208,260 mochilas, 46,878 uniformes, 468,621 textos escolares y se adquirieron y distribuyeron 70,344 pupitres a nivel nacional.

El cuadro siguiente muestra el comportamiento de la ejecución en el 2008 de las principales metas e indicadores sociales:

Metas e indicadores del Ministerio de Educación (MINED)^{1/}

Indicadores		Unidad de Medida	2008	
			Programado MPMP	Ejecución Preliminar
Metas (Impacto)				
1. Tasa neta de escolarización de primaria	Tasa	87.6	87.1	
2. Tasa de analfabetismo	Tasa		7.5	
Indicadores de desempeño				
1. Matrícula de educación primaria	Estudiantes	818,032	944,341	
2. Números de alfabetizados	Personas	220,000	246,209	
Indicadores de seguimiento				
1. Porcentaje de retención				
Preescolar	Porcentaje	87.0	93.9	
Primaria	Porcentaje	88.1	95.3	
Secundaria	Porcentaje	85.0	90.90	
2. Porcentaje de repetición				
Primaria	Porcentaje	9.2	12.10	
Secundaria	Porcentaje	5.2	8.90	
3. Porcentaje de aprobación ^{2/}				
Primaria	Porcentaje	84.9	77.9	
Secundaria	Porcentaje	77.3	58.1	
4. Matrícula				
Preescolar	Estudiantes	188,493	220,529	
Primaria	Estudiantes	818,032	944,341	
Secundaria	Estudiantes	350,119	446,868	
5. Raciones alimenticias	Miles de unidades	144,410	137,951	
6. Mochila y útiles escolares	Unidades	0.0	208,260	
7. Cantidad de textos escolares	Unidades	468,000	468,621	
8. Aulas rehabilitadas y construidas	Unidades	350	833	
9. Pupitres	Unidades	25,000	70,344	
10. Número de maestros	Docentes	1,500	2,250	

Fuente: MINED

NOTA: La ejecución del año 2008 es preliminar, sobre todo en el caso de "porcentajes de aprobación", el dato es preliminar, porque hasta marzo se conoce el reporte de los resultados de los exámenes de reparación realizados por los estudiantes a finales del mes de enero. También en el indicador de # de alfabetizados, los resultados definitivos del año 2008 se conocen hasta marzo 2009, porque la última fase fue de dic. 2008 a feb. 2009.

1/: Cobertura nacional del sistema público.

2/: Porcentaje de aprobación es preliminar, se está recolectando aprobados en exámenes de reparación.

MINISTERIO DE TRANSPORTE E INFRAESTRUCTURA

El presupuesto anual actualizado del MTI fue de C\$1,988.7 millones, de los cuales C\$235.2 millones correspondieron a gasto corriente y C\$1,753.5 millones a gasto de capital. La ejecución total alcanzada en el año 2008 fue de C\$1,788.4 millones, lo que significa el 89.9% del presupuesto anual actualizado y con una participación del 7.0% dentro del gasto total del gobierno.

El gasto corriente presenta una ejecución de C\$222.1 millones, lo que equivale al 95.0% del presupuesto anual actualizado en este concepto del gasto. Por su parte, el gasto de capital muestra un monto ejecutado de C\$1,566.3 millones, lo que significa el 89.3% del presupuesto anual actualizado y en comparación con la ejecución del año 2007 muestra un incremento del 3.7% (C\$55.3 millones). El 78.1% del gasto de capital fue financiado con recursos externos de donaciones y desembolsos de préstamos y el restante 21.9% con recursos internos (tesoro, alivio y rentas con destino específico).

Entre los principales proyectos y/o programas ejecutados se mencionan los siguientes:

- Proyecto Vial para la Competitividad de la Zona II (BID 1530/SF-NI) con un monto ejecutado de C\$276.8 millones. Incluye las siguientes obras: Rehabilitación y mejoramiento de la carretera Chinandega-El Viejo, Chinandega-Corinto, El Viejo-El Congo, Telica-Malpaisillo, El Congo-Empalme Cosigüina, El Viejo-Tonalá-Puerto Morazán, entre otros.
- Pavimentación de la Carretera Guayacán-Jinotega con una ejecución de C\$111.6 millones y una longitud atendida de 11.74 kilómetros.
- IV Programa de Rehabilitación y Mantenimiento de Carreteras con una ejecución de C\$273.5 millones. Entre los principales tramos de carreteras rehabilitados están los siguientes: La Virgen-San Juan del Sur, Diriamba-La Boquita-Casares, Palacagüina-Telpaneca-San Juan de Río Coco, Estelí-Llanos de Colón, Juigalpa-La Libertad (Tramo I), Santo Tomás-San Pedro de Lóvago, entre otros.
- Rehabilitación de Caminos Intermunicipales con una inversión de C\$96.8 millones.
- Rehabilitación de la Carretera Sébaco-Matagalpa con una inversión de C\$73.3 millones y una longitud atendida de 14.83 kilómetros.
- Plan Vial de Competitividad Zona III, León, Matagalpa, Jinotega con un monto ejecutado de C\$ 85.3 millones. Incluye revestimiento granular de 88.8 kilómetros de caminos rurales, mantenimiento vial y mantenimiento mayor Malpaisillo-San Isidro.

- Reconstrucción de Puentes Las Limas, Ocongua, Muhan y Quinama con un monto ejecutado de C\$107.8 millones.
- Programa de apoyo al sector transporte (PAST) fase II con una ejecución de C\$73.8 millones.
- Rehabilitación empalme Las Flores-Catarina-Guanacaste-Nandaime con una inversión de C\$87.7 millones y una longitud atendida de 17.61 kilómetros.
- Mejoras en la carretera Rio Blanco-Puerto Cabezas con una inversión de C\$50.1 millones y una longitud atendida de 591.68 metros lineales.

Principales logros institucionales:

- ⇒ Se le dió atención a un total de 3,650.0 kilómetros de carreteras de una meta anual programada de 3,459.8 kilómetros.
- ⇒ Rehabilitación y ampliación de 158.31 kilómetros de caminos y carreteras, mantenimiento de 887.31 kilómetros entre red vial pavimentada y no pavimentada.
- ⇒ Como parte del ordenamiento del transporte terrestre en sus distintas modalidades se realizó el Registro Nacional de Concesiones y el inventario nacional de transporte público, exceptuando el de Managua, los resultados fueron los siguientes: 11,614 autobuses y taxis están prestando servicio, de ellos 3,141 en el servicio intermunicipal, 8,252 intra-municipal y 222 unidades en el transporte acuático.
- ⇒ Se elaboraron las Normas de Inspección y Certificación de buques nacionales menores de 500 trb, a fin de asegurar las cargas y las personas que se transportan. Asimismo, se certificaron todos los puertos nacionales del Pacífico y el Caribe como puertos seguros en base a las normas internacionales, entre ellos: Puerto Corinto, Puerto Sandino, Puerto San Juan del Sur, Puerto el Bluff y el Rama.

FONDO DE MANTENIMIENTO VIAL (FOMAV)

El presupuesto actualizado de esta entidad fue de C\$491.0 millones y el devengado alcanzó los C\$426.5 millones, lo que representa el 86.9% del presupuesto anual actualizado.

Entre las principales acciones desarrolladas se mencionan las siguientes:

- ⇒ Mantenimiento vial de 2,026.61 kilómetros, de los cuales 233.79 son de adoquinado, 956.03 asfaltados y el resto balastados, con una inversión de C\$282.5 millones e incluye proyectos de arrastre y proyectos nuevos.

- ⇒ Se transfirió a 138 municipalidades la suma de C\$61.6 millones, siendo que la base de la distribución de estos recursos son los inventarios de caminos y calles municipales. De acuerdo con lo que remitió el MTI al FOMAV, la red vial municipal identificada está compuesta por 11,371.64 kilómetros y conforme información que 135 municipios le remitieron también al FOMAV, el inventario de calles está conformado por 4,487.78 kilómetros.
- ⇒ El FOMAV destinó en gastos de supervisión y consultorías la suma de C\$24.5 millones, a contrapartida de recursos externos C\$25.3 millones y para gastos operativos, un monto de C\$17.3 millones.

El cuadro siguiente muestra el comportamiento de la ejecución en el 2008 de los principales indicadores de gestión:

Metas e indicadores del Ministerio de Transporte e Infraestructura y Fondo de Mantenimiento Vial

Conceptos	Unidad de Medida	2008	
		Programado MPMP	Ejecución Preliminar
Construcción de Carreteras			
Porcentaje de Km de carretera rehabilitados o mejorados de la red vial pavimentada	Porcentaje	4.82	3.68
Porcentaje de Km ampliado en la red vial pavimentada	Porcentaje	4.23	0.89
Kilómetros de carreteras rehabilitados o mejorados de la red vial pavimentada	Kilómetros	110.87	102.38
Kilómetros ampliados en la red vial pavimentada	Kilómetros	97.30	20.43
Kilómetros de caminos rehabilitados y mejorados	Kilómetros	46.50	35.50
Cantidad de Km atendidos en la red vial mantenible	Kilómetros	159.00	192.38
Cantidad de Km atendidos en su derecho de vía(*)	Kilómetros	2,412.00	2,412.00
Conservación de la red vial			
Cantidad de Km mantenidos en la red vial pavimentada	Kilómetros	157.40	277.26
Cantidad de Km mantenidos en la red vial no pavimentada	Kilómetros	476.75	610.05
Cantidad en metros lineales de obras de drenaje menor	Metros lineales	541.18	8,119.08

(*) Las Microempresas realizaron más de una vez la limpieza en los mismos tramos contratados en tiempos diferentes por lo que la cantidad de actividad fue de 5,741.15 km

Fuente: MTI y FOMAV

MINISTERIO DE GOBERNACION

El presupuesto anual actualizado de este Ministerio fue de C\$1,584.2 millones, de los cuales C\$1,381.2 millones correspondieron a gastos corrientes y C\$203.0 millones a gasto de capital.

La ejecución total alcanzada de C\$1,549.9 millones, equivale al 97.8% del presupuesto anual actualizado, con una participación del 5.5% dentro del gasto total del gobierno. Del monto total del gasto ejecutado, C\$1,193.4 millones, o sea 77.0% corresponde a la Policía Nacional.

El gasto corriente presenta una ejecución de C\$1,353.2 millones, lo que equivale al 97.9% del presupuesto anual actualizado en este concepto de gasto y en comparación con lo ejecutado en el año 2007 muestra un incremento del 18.9% (C\$216.0 millones).

Por su parte, el gasto de capital alcanzó una ejecución de C\$196.7 millones, lo que equivale al 96.9% del presupuesto anual actualizado y en comparación con la ejecución del año 2007 muestra un incremento del 41.6% (C\$57.8 millones). El financiamiento de la ejecución de este gasto de capital, fue de 44.7% con recursos externos, donaciones y préstamos y el 55.3% con recursos internos (tesoro, alivio y rentas con destino específico).

Entre los principales proyectos y/o programas ejecutados se mencionan los siguientes:

- ⇒ Ampliación y equipamiento para cobertura rural y municipal de la Policía, con una ejecución de C\$46.2 millones.
- ⇒ Construcción de las sub-estaciones de la Policía de los Distritos 2, 3, 4, 5 y 6 y Rehabilitación de las Delegaciones Policiales de Waspán y Puerto Cabezas. El monto ejecutado fue de C\$14.2 millones.
- ⇒ Programa de Seguridad Ciudadana, alcanzó una ejecución de C\$6.8 millones.

CORTE SUPREMA DE JUSTICIA

El presupuesto anual actualizado de esta institución fue de C\$1,146.1 millones, de los cuales C\$1,049.8 millones corresponden a gastos corrientes y C\$96.3 millones a gasto de capital.

La ejecución total alcanzada en ese período fue de C\$1,102.3 millones, lo que significa el 96.2% del presupuesto anual actualizado y con una participación del 4% dentro del gasto total del gobierno.

El gasto corriente presenta una ejecución de C\$1,048.9 millones, lo que equivale al 100% del presupuesto anual actualizado en este concepto de gasto. Por su parte, el gasto de capital alcanzó una ejecución de C\$53.4 millones, lo que equivale al 55.4% del presupuesto anual actualizado.

Con respecto al financiamiento del gasto de inversión, el 41.8% corresponde a recursos externos desembolsos de préstamos y el 58.2% a recursos internos (tesoro, alivios y rentas con destino específico).

MINISTERIO DE DEFENSA

El presupuesto anual actualizado de este Ministerio fue de C\$829.0 millones, de los cuales C\$806.3 millones correspondieron a gastos corrientes y C\$22.7 millones a gasto de capital. La ejecución total fue de C\$826.4 millones, lo que representa el 99.7% del presupuesto anual actualizado. Del monto total de gastos ejecutado, C\$811.2 millones (98.2%) corresponden al Ejército de Nicaragua.

El gasto corriente muestra un monto ejecutado de C\$804.4 millones, lo que equivale al 99.8% del presupuesto anual actualizado en este concepto de gasto y en comparación con lo ejecutado en el año 2007 muestra un incremento del 15.5% (C\$107.9 millones).

Por su parte, el gasto de capital presenta una ejecución del 97.1% (C\$22.0 millones) y el 97.9% se financia con fuente de recursos internos (tesoro) y el 2.1% con donaciones externas. Del monto ejecutado, el 91.0% correspondió al Ejército de Nicaragua.

MINISTERIO AGROPECUARIO Y FORESTAL

El presupuesto anual actualizado de este Ministerio fue de C\$1,256.4 millones, de los cuales C\$499.7 millones corresponden a gastos corrientes y C\$756.7 millones a gasto de capital.

La ejecución anual alcanzada en este período fue de C\$1,148.5 millones, lo que significa el 91.4% del presupuesto anual actualizado, con una participación del 4% dentro del gasto total del Gobierno Central.

El gasto corriente presenta una ejecución de C\$476.9 millones, lo que equivale al 95.4% del presupuesto anual actualizado en este concepto de gasto. Por su parte, el gasto de capital alcanzó una ejecución de C\$671.5 millones, lo que equivale al 88.7% del presupuesto anual actualizado.

Con respecto al financiamiento del gasto de inversión, el 73.3% corresponde a recursos externos de donaciones y desembolsos de préstamos y el 26.7% a recursos internos (tesoro, alivios y rentas con destino específico).

Entre los principales proyectos y/o programas ejecutados se mencionan los siguientes:

- ⇒ **Programa Productivo Alimentario (Bono Productivo Alimentario)**, con una ejecución de C\$210.0 millones, lo que representa el 97.3% del presupuesto actualizado.
- En el año 2008, el Programa Productivo Alimentario (PPA), inició la entrega de bienes a 19,359 familias. Con esta cifra se sobre cumplió la meta propuesta para este año y ha permitido efectivamente disminuir la extrema pobreza en el medio rural y sobre todo apoyar a la mujer nicaragüense.
- En total se entregaron: 13,805 vacas, 444 verracos, 8,860 cerdas, 15,073 módulos de gallina (9 gallinas y 1 gallo), 603 ovejas, 366 corderos, 617 cabras, 594 cabros, 14,067 módulos de materiales de construcción, 14,846 módulos de material vegetativo, 1,345 silos metálicos y 3,010 módulos de herramientas. Como un componente nuevo dentro del Bono Productivo Alimentario, se entregaron 211 paneles solares a igual número de familias.
- A la fecha se registran 28,683 familias atendidas que ya se encuentran produciendo para su autoconsumo (12,473 en el 2007 y 16,210 en el 2008). De igual manera, 19,247 familias ya han recibido su bono completo. Tomando en consideración que al inicio del programa se habían identificado 280,000 familias a nivel nacional que cumplían con los requisitos para ser consideradas potenciales beneficiarias del BPA, esta suma representa 6.9% de estas familias, que ya no se consideran en extrema pobreza, al haber sido capitalizadas con los elementos completos del Bono.
- La generación de empleo directo e indirecto a través del Programa Productivo Alimentario Hambre Cero en los 2 años de implementación ha sido de 48,802 empleos directos permanentes (20,900 en 2007 y 27,902 en 2008), y 97,604 empleos indirectos temporales.
- ⇒ **Fondo de Desarrollo Agropecuario (FONDEAGRO) Fase II**, presenta una ejecución de C\$65.2 millones, lo que equivale al 100% del presupuesto actualizado.
- El Programa logró al final de la Fase II (agosto 2008) colocaciones acumuladas que se aproximan a los US\$19.0 millones. Por otra parte, 682 productores receparon 742 manzanas de café, con el apoyo técnico y crediticio de FONDEAGRO con lo que se espera que a partir del 2010 se establezca significativamente la cantidad producida en esas plantaciones renovadas.
- Se apoyó la campaña de certificación de fincas libres de brucelosis y tuberculosis en coordinación con FONDEAGRO, NICACENTRO y la Delegación del MAGFOR en Matagalpa, se muestrearon aproximadamente 17,000 cabezas de ganado en 172 fincas ganaderas de los municipios de Matiguás y

Rio Blanco y se está implementando el programa de rastreabilidad. Por otra parte, se beneficiaron a 232 productores de los municipios de Wiwilí de Jinotega y El Cuá, a los que se les entregaron 83,500 bolsas de semilla para hacer viveros forestales.

⇒ **Programa Servicios de Sanidad Agropecuaria y Forestal**, con una ejecución de C\$27.8 millones, lo que representa el 79.7% del presupuesto actualizado.

- Realización de 12,454 visitas a fincas de referencia en los cultivos de importancia económica en las regiones, con un área vigilada de 2,100,954 hectáreas; esto significa que para este año no se cumplió la meta propuesta que era de 2.5 millones, sin embargo, se espera poder sobrepasar los 3 millones de hectáreas para el año 2009.
- Con la vigilancia de la Langosta Voladora se exploraron 42,982 hectáreas en 513 focos, manteniéndose bajo el umbral de control de plaga; protegiéndose cerca de 90,000 hectáreas de cultivos en el centro y Pacífico de Nicaragua. Se han mantenido libres de la mosca de la fruta 48 mil hectáreas y se encuentra en proceso de ser declaradas libres ante OIE y OMC.
- Para lograr la erradicación de la peste porcina clásica en Nicaragua, se capacitaron a 7,145 productores en Carazo, Rivas, Masaya, Managua y Río San Juan y se vacunaron a 139,364 cerdos contra el cólera porcino.
- Se efectuaron 23,953 embarques de productos y subproductos de origen agropecuarios exportados, de los cuales 39 fueron rechazados por incumplimiento a los requisitos fitozoosanitarios, para un cumplimiento del indicador del 99.84%, el cual es ligeramente inferior a lo esperado (99.9%). La producción nacional de productos y subproductos de origen animal y vegetal certificada con fines de exportación fue de 677,366 TM.
- Los certificados emitidos por el CETREX para la exportación de productos de origen animal y vegetal son 33,633, los cuales son fitosanitarios 22,078; subproductos 10,127 y zoosanitarios 1,428.
- Nicaragua ha logrado mantener al país con el estatus fitozoosanitario, que significa que está libre de plagas y enfermedades cuarentenarias, a través de todas sus acciones en vigilancia fitozoosanitaria y evitando la introducción, establecimiento o diseminación de estas plagas y enfermedades en el país.

⇒ **Programa Producción Agroalimentaria-Semilla Certificada**, presenta una ejecución de C\$60.5 millones, lo que equivale al 89.7% del presupuesto actualizado.

- Se certificaron 12,254 TM de semillas producidas a nivel nacional, se emitieron 19,918 permisos sanitarios de importación, para lo cual se realizaron 151,348

inspecciones sanitarias en los puestos fronterizos. Asimismo, se exportaron 30,731 embarques de productos y sub-productos de origen vegetal.

- Se tomaron y enviaron a los laboratorios de fitopatología y residuos biológicos 6,403 muestras de productos y sub-productos de origen vegetal, se capacitaron a 582 productores y técnicos vinculados a la producción de semilla y se atendieron a 2,906 productores y multiplicadores reales inscritos para la producción de semilla en las diferentes regiones del país. Por otra parte, se avalaron importaciones de semilla en volúmenes de 2,832,031 Kg. en las especies de pasto, hortalizas, granos básicos y papa.

El cuadro siguiente muestra el comportamiento de la ejecución en el 2008 de las principales metas e indicadores:

Metas e Indicadores del Ministerio Agropecuario y Forestal

Concepto	Unidad de Medida	2008	
		Programado MPMP	Ejecución Preliminar
Indicadores de Impacto			
1 Familias con las características para recibir el Bono Productivo Agroalimentario que han salido de la situación de extrema pobreza	Porcentaje	5	6.9
2 Embarques de Productos Agropecuarios y Forestales exportados que no han sido rechazados	Porcentaje	99.9	99.8
Indicadores de Desempeño			
1 Familias Atendidas con el Bono Productivo Alimentario produciendo para su autoconsumo	Número de Familias	14,000	16,210
2 Área del Territorio Nacional controladas de plagas	Porcentaje	20.77	17.46
Indicadores de Seguimiento			
1 Familias que inician la recepción del Bono Productivo Alimentario	Número de Familias	12,500	19,359
2 Hectáreas bajo el Sistema de Vigilancia Fitosanitaria	Número de Hectáreas	2,500,000	2,100,954
3 Certificados Zoosanitarios Emitidos	No. De Certificados	8,309	1,428
4 Volumen de Alimentos Inocuos certificados	Tonelada Métrica	778,525	677,366

Fuente: MAGFOR

UNIVERSIDADES Y CENTROS DE EDUCACION TECNICA SUPERIOR

El presupuesto actualizado y devengado de la transferencia a las Universidades fue de C\$1,717.1 millones de los cuales C\$1,517.9 millones correspondieron a transferencia corriente y C\$199.1 millones a transferencia de capital. El monto desembolsado a las Universidades representa el 6.1% del gasto total del gobierno y con una participación del 1.4% con respecto al PIB.

Por otra parte y adicional a lo anterior, se destinaron C\$153.5 millones al pago de servicio de energía eléctrica, agua potable y telefonía nacional de las Universidades y Centros de Educación Técnica Superior.

TRANSFERENCIA MUNICIPAL

El presupuesto anual actualizado y devengado de la partida de transferencia municipal fue de C\$1,705.8 millones, de los cuales C\$379.4 millones corresponden a transferencia corriente y C\$1,326.4 millones a transferencia de capital, es decir, que se desembolsó a las municipalidades el 100% del monto total presupuestado.

En el 2008 la transferencia municipal tiene una participación del 6.0% dentro del gasto total del gobierno y representa el 1.4% del PIB.

Conforme los registros del sistema TRANSMUNI, las municipalidades informaron una ejecución o uso de las transferencias municipales de C\$1,631.3 millones, lo que representa el 95.6% en relación al monto total transferido. Del total registrado como ejecutado, C\$372.6 millones corresponden a gastos corrientes y C\$1,258.7 millones a ejecución de proyectos de inversión, fortalecimiento institucional municipal y otros gastos de capital.

Con respecto a la ejecución del gasto corriente financiado con transferencia municipal, las municipalidades destinaron el 67% al gasto de personal, el 24% a la compra de bienes y servicios y el 9% a otros gastos corrientes.

En cuanto a las principales inversiones realizadas por las municipalidades a nivel nacional con recursos de transferencia de capital, se mencionan las siguientes:

- ⇒ 639 proyectos por un monto de C\$404.3 millones correspondiente a obras de construcción, reparación y revestimiento de calles y cunetas, obras conexas y estudios de factibilidad.
- ⇒ 642 proyectos por la suma de C\$241.3 millones destinados a obras de construcción, rehabilitación y mantenimiento de caminos rurales, puentes y obras conexas, así como elaboración de estudios de factibilidad.

- ⇒ 526 proyectos por un monto de C\$160.7 millones correspondiente a construcción y/o rehabilitación de andenes, bulevares, sistemas de drenajes, puentes peatonales, parques, plazas mercados, cementerios, rastros, vertederos, terminales de buses, iglesias, centros comunales, entre otros.
- ⇒ 224 proyectos por la suma de C\$71.0 millones destinados al fortalecimiento y capacitación municipal, adquisición de equipo automotor, equipo y mobiliario de oficina, construcción y/o rehabilitación de oficinas municipales, entre otros.
- ⇒ 403 proyectos por un monto de C\$94.7 millones los que fueron destinados a la construcción, ampliación y mejoramiento de sistemas de agua potable y sistemas de alcantarillado en el área urbana, así como la construcción de sistemas de agua potable, mini acueductos, pozos y letrinas en el área rural.
- ⇒ 201 proyectos con una inversión de C\$46.7 millones correspondiente a obras de construcción y rehabilitación de centros culturales e instalaciones deportivas, así como dotación de materiales deportivos a participantes en diferentes disciplinas deportivas.
- ⇒ 231 proyectos por un monto de C\$57.0 millones destinados a la construcción y rehabilitación de viviendas, plan piso y techo, entrega de láminas de zinc para familia de escasos recursos, y adquisición de terrenos para viviendas, entre otros.
- ⇒ 243 proyectos por la suma de C\$69.0 millones que corresponden a obras de construcción y rehabilitación de centros y puestos de salud, construcción de preescolares, construcción y reparación de escuelas, construcción y reparación de institutos de secundaria y técnicos, dotación de equipos, programas de alfabetización, entrega de textos y becas a estudiantes, entre otros.
- ⇒ 102 proyectos con un monto de C\$21.5 millones destinados a obras de electrificación en barrios y comunidades y compra e instalación de luminarias para el área urbana de diferentes municipios.
- ⇒ 202 proyectos con un monto de C\$35.1 millones que corresponden a obras en los sectores de medio ambiente, agropecuario, protección social, entre otros.
- ⇒ 23 municipalidades invirtieron la suma de C\$57.4 millones en la compra de módulos de construcción, los que fueron utilizados básicamente en la ejecución de proyectos de construcción y/o rehabilitación de caminos.

CONSEJO SUPREMO ELECTORAL

- ⇒ El presupuesto anual actualizado de esta institución fue de C\$643.1 millones, de los cuales C\$632.4 millones corresponden a gastos corrientes y C\$10.7 millones a gasto de capital.
- ⇒ La ejecución fue de C\$638.0 millones, lo que significa el 99.2% del presupuesto anual actualizado y con una participación del 2.2% dentro del gasto total del gobierno. De este monto, C\$439.2 millones (68.8%) se destinaron a gastos de las elecciones municipales.
- ⇒ El gasto corriente presenta una ejecución de C\$628.4 millones, o sea el 99.4% del presupuesto anual actualizado. Por su parte, el gasto de capital alcanzó una ejecución de C\$9.6 millones, lo que equivale al 89.8% del presupuesto anual actualizado.

MINISTERIO DE RELACIONES EXTERIORES

El presupuesto anual actualizado de este Ministerio fue de C\$480.5 millones, de los cuales C\$459.9 millones correspondieron a gastos corrientes y C\$20.6 millones a gasto de capital y la ejecución total alcanzada en ese período fue de C\$477.1 millones, lo que representa el 99.3% del presupuesto anual actualizado.

El gasto corriente muestra un monto ejecutado de C\$456.5 millones, lo que equivale al 99.2% del presupuesto anual actualizado en este concepto de gasto. Por su parte, el gasto de capital fue ejecutado en un 99.5% y su financiamiento total es del 75.4% con fuente de recursos de donaciones externas y el 24.6% con recursos internos (tesoro y rentas con destino específico).

INSTITUTO DE DESARROLLO RURAL

El presupuesto actualizado de este instituto fue de C\$468.4 millones, de los cuales C\$35.6 millones corresponden a gastos corrientes y C\$432.8 millones a gasto de capital.

La ejecución total fue de C\$424.1 millones, de los cuales el gasto de capital fue de C\$389.3 millones, lo que representa el 89.9% del presupuesto anual de inversiones. En cuanto al financiamiento del gasto de capital, el 93.9% corresponde a préstamos y donaciones externas y el 6.1% a recursos internos (tesoro y alivio).

Los principales programas y/o proyectos ejecutados son los siguientes:

- ⇒ **Programa de Reactivación Productiva Rural (PRPR/BID-1110-SF-NI)**, con un monto ejecutado de C\$113.9 millones (97.2% del presupuesto actualizado).

- ⇒ **Desarrollo Local en el Departamento de Rivas**, presenta una ejecución de C\$96.8 millones (98.0% del presupuesto actualizado).
- ⇒ **Fomento a la producción de Granos Básicos**, con una ejecución de C\$49.9 millones (99.8% del presupuesto actualizado).
- ⇒ **Programa de Desarrollo Económico de la Zona Seca de Nicaragua**, refleja una ejecución de C\$39.7 millones (55.4% del presupuesto actualizado).
- ⇒ **Programa de Fortalec. al Desarrollo Rural y Reducción de Pobreza**, con una ejecución de C\$38.9 millones (98.0% del presupuesto actualizado)
- ⇒ **Programa Sectorial de Desarrollo Rural Product. Sostenible**, con un monto ejecutado de C\$11.7 millones (81.5% del presupuesto actualizado).

Entre las principales actividades desarrolladas por el IDR en el 2008, se mencionan las siguientes:

- Se otorgaron C\$77.5 millones en créditos a 4,441 productores, de estos 2,017 son mujeres.
- En la Costa Caribe, se financió la reactivación de la planta aceitera de coco beneficiando a 106 pequeños productores (62 son mujeres) con una inversión de C\$4.0 millones. Asimismo, se desembolsaron C\$3.9 millones a 120 pequeñas productoras de las comunidades de los Cayos Miskitos y Bilwi.
- Para fortalecer la producción de alimentos y garantizar la sostenibilidad de la asistencia técnica, 530 jóvenes recibieron cursos para garantizar la atención comunitaria al Programa Hambre Cero y 500 jóvenes de hijos productores recibieron capacitación técnica en carpintería, sastrería, albañilería, entre otros.
- Se rehabilitaron 933.30 kilómetros de caminos rurales en los departamentos de Matagalpa, Nueva Segovia, Jinotega y Rivas, con el objetivo de mejorar el acceso de la producción a los mercados y los servicios básicos, beneficiando a 265,800 productores.
- Se brindó financiamiento a la infraestructura productiva en 38 beneficios húmedos (café), rehabilitación de 14 pulperos (despulpadores artesanales de café), rehabilitación de 40 fosas de aguas mieles y de 256 basureros orgánicos e inorgánicos en el departamento de Nueva Segovia.
- Apoyo a la producción láctea con el equipamiento de un centro de acopio en Estelí, y construcción de un centro de acopio en Waslala.
- Se invirtieron C\$388.2 millones para fomentar la micro, pequeñas y medianas empresas rurales.

- Se inició el proceso de fertilización con Urea proveniente de Japón a 62,000 manzanas de producción agrícola en manos de 31,000 pequeños productores. La inversión fue de C\$47.2 millones. Asimismo, se distribuyeron 355,907 quintales de Urea proveniente de Venezuela a 298 cooperativas y asociaciones productoras.

FONDO DE INVERSION SOCIAL DE EMERGENCIA (FISE)

El presupuesto actualizado de esta entidad fue de C\$505.7 millones, de los cuales C\$412.6 millones corresponden a gasto de capital y C\$93.1 millones a gasto corriente. La ejecución total alcanzada en ese período fue de C\$453.2 millones, lo que representa el 89.6% del presupuesto anual actualizado.

El gasto corriente muestra una ejecución de C\$91.8 millones, lo que significa el 98.7% del presupuesto anual en este concepto de gasto. Por su parte, el gasto de capital refleja una ejecución de C\$361.4 millones, lo que representa el 87.6% del monto anual actualizado.

Del monto total ejecutado en gasto de capital, el 95.9% fue financiado con recursos de préstamos y donaciones externas y el 4.1% con recursos internos (Alivio BID).

Los principales proyectos y/o programas ejecutados son:

- ⇒ **Programa de Inversión Social Municipal**, con una ejecución de C\$271.6 millones, lo que significa el 91.7% del presupuesto anual actualizado.
- ⇒ **Proyecto de Inversión Social Municipal**, presenta un monto ejecutado de C\$26.3 millones, equivale al 75.8% del presupuesto anual actualizado.
- ⇒ **Programa Fomento del Desarrollo Local y la Gobernanza**, refleja una ejecución de C\$42.9 millones (71.2% del presupuesto anual actualizado).

Entre las principales actividades desarrolladas por el FISE en el año 2008, se mencionan las siguientes:

- En términos de fortalecimiento de capacidades locales, se brindó asistencia técnica y capacitación a las 153 Alcaldías del país (121 talleres a 2,884 personas), sobre todo en los procesos dirigidos por el nuevo FISE, tales como AVAR, Promotoría Social, PFIM, Proyectos PGC, generando de esta manera capacidades a nivel comunitario y municipal.
- Finalización de 37 proyectos de agua y saneamiento, letrinas y pozos en diferentes municipios del país, generando 11,284 empleos y beneficiando a una población de 58,602 personas.

- Finalización de 45 proyectos en el sector educación, lo que incluye rehabilitación y /o reemplazo de centros escolares en diferentes municipios del país, generando 6,608 empleos y beneficiando a una población de 21,015 personas.
- Finalización de 33 proyectos en el sector de obras y servicios comunitarios, lo que incluye construcción de cunetas, andenes, mercados, entre otros, en diferentes municipios del país, generando 7,015 empleos y con 301,428 beneficiarios directos.
- Finalización de 8 proyectos en el Sector Salud, lo que incluye construcción y/o reemplazos de centros y puestos de salud en diferentes municipios del país, generando 1,441 empleos y con 24,400 beneficiarios directos.
- Finalización de 5 proyectos en el Sector Transporte, lo que incluye rehabilitación de caminos en los municipios de los departamentos de Boaco, Chontales, RAAS y León generando 1,421 empleos y con 12,489 beneficiarios directos.

MINISTERIO DE FOMENTO, INDUSTRIA Y COMERCIO

El presupuesto anual actualizado de este ministerio fue de C\$322.1 millones, de los cuales C\$129.1 millones correspondieron a gastos corrientes y C\$193.0 millones a gasto de capital. La ejecución total alcanzada fue de C\$294.7 millones, lo que significa el 91.5% del presupuesto anual actualizado.

El gasto corriente muestra un monto ejecutado de C\$117.4 millones, lo que equivale al 90.9% del presupuesto anual actualizado en este concepto de gasto. Por su parte, el gasto de capital alcanzó una ejecución de C\$177.3 millones, lo que equivale al 91.9% del presupuesto anual actualizado.

Con respecto al financiamiento del gasto de capital, el 30.4% provienen de recursos externos, donaciones y préstamos y el 69.6% de recursos internos (tesoro, alivios y rentas con destino específico).

Entre los principales proyectos y/o programas ejecutados se mencionan los siguientes:

⇒ **Programa de Micro Crédito-Usura Cero**, presenta una ejecución de C\$98.1 millones y corresponde al 100% del presupuesto actualizado.

A continuación se presentan las principales actividades realizadas bajo este programa:

- Para el año 2008, 20,174 socias emprendieron nuevos negocios, lo cual implica un crecimiento con relación al 2007 de 854.3% en el Programa USURA-CERO. Asimismo, se atendió a 68,221 socias, implementando prácticas de

género y habilitación de capacidades, representando un incremento de 64,916 socias respecto a lo logrado al inicio del programa en 2007. El programa atendió socias ubicadas en 129 municipios del país, 14 departamentos.

- En el área de promoción y verificación, se recibieron 88,650 solicitudes de crédito, de las cuales se verificaron 86,370 y se capacitaron a 80,776 (incluido los municipios de Bonanza, Rosita y Siuna).
 - Como parte del avance organizativo en el Programa, se estructuró un equipo técnico orientado solamente a las recuperaciones del Municipio de Managua. También en cada departamento donde se implementó el Programa, excepto Boaco, RAAN y RAAS se han organizado equipos técnicos que inician con cuatro personas y que en la medida que va expandiéndose el Programa se va incrementando.
 - Se gestionó un nuevo local para que se realicen las actividades del Programa en Managua, este espacio fue puesto a disposición del Programa por el INSS. En este local funcionan las Direcciones de Seguimiento y Recuperación de Crédito, así como la de Promoción y Capacitación. A pesar de esto, la expansión hacia otros municipios hace que nuevamente se enfrenten limitaciones de espacios para el resguardo adecuado de toda la documentación legal.
- ⇒ **Programa de Apoyo a la Micro, Pequeña y Mediana Empresa Nicaragüense**, con una ejecución de C\$16.4 millones, lo que significa el 99.4% del presupuesto actualizado.
- Se efectuó la feria MICROFER agostina, con una participación de 415 empresarios de los diferentes sectores productivos de la micro, pequeña y gran empresa y de todos los departamentos del país, registrándose un total de 78,000 visitas.
 - Se brindó apoyo al Sistema Integrado de Calidad a través de la compra de dos tornos de alfarería, para llevar a cabo la “Consultoría Asistencia Técnica para implementar el uso de Normas Técnicas para aumentar el Potencial Exportador” a empresarias artesanas del departamento de Jinotega y León.
 - Se realizó un taller sobre revisión y propuesta de modificación en la parte de políticas, leyes y normas que obstaculizan la formalización, participaron 50 personas de los departamentos de Matagalpa, Estelí, Masaya, León, Chontales, Granada y Managua.
 - Se formaron 77 cooperativas y 3 asociaciones y se agruparon en 1,831 nuevos socios de los departamentos de Matagalpa, León, Masaya, Managua, Boaco, Estelí, Rivas, Carazo, Chontales, Granada, Madriz, Nueva Segovia y Chinandega.

- Se brindó asistencia técnica, capacitación y fortalecimiento a 142 cooperativas de los distintos sectores económicos (producción, ahorro, crédito, transporte, servicios y turismo).
- ⇒ **Proyecto del Mejoramiento de la Competitividad para lograr la Integración al Mercado Internacional.** Presenta una ejecución de C\$28.9 millones, lo que equivale al 79.7% del presupuesto actualizado.
- Se realizaron talleres motivacionales en el tema de exportaciones para las MIPYME coordinados por la Comisión Nacional de Promoción de las Exportaciones, en los departamentos de Estelí, Matagalpa, Masaya, Granada y León.
- Se realizaron conferencias, seminarios y cursos de capacitación en temas de formalización de MIPYMES, motivación y liderazgo, marcas y patentes, con la participación de 269 empresarios de los municipios de Managua y Masaya.
- Se constituyeron 85 cooperativas y 3 asociaciones de ahorro y crédito, multisectoriales, de producción, consumo y servicios.
- Se realizó entrega de fondos de asistencia técnica financiera no reembolsable para equipamiento a empresarios de MIPYME y fueron aprobados 288 proyectos entre los que incluye 15 a cooperativas de ahorro y crédito y 273 a empresarios individuales.
- Se realizó la compra de equipos, mobiliarios y materiales de oficina para el equipamiento de las escuelas técnicas del INATEC en los sectores de cuero, calzado, madera, mueble y textil vestuario.

MINISTERIO DE ENERGIA Y MINAS

El presupuesto anual actualizado de esta institución fue de C\$272.2 millones, de los cuales C\$62.5 millones correspondieron a gastos corrientes y C\$209.7 millones a gasto de capital. La ejecución total alcanzada en ese período fue de C\$256.0 millones, lo que significa el 94.0% del presupuesto anual actualizado.

El gasto corriente muestra un monto ejecutado de C\$59.4 millones, lo que equivale al 94.3% del presupuesto anual actualizado en este concepto de gasto. Por su parte, el gasto de capital alcanzó una ejecución de C\$196.6 millones, lo que equivale al 93.7% del presupuesto anual actualizado y con respecto a lo ejecutado en el 2007 refleja un incremento del 12.4%.

En cuanto al financiamiento del gasto de capital, el 70.5% corresponde a recursos externos de donaciones y préstamos y el 29,5% a recursos internos (tesoro y alivios).

Entre los principales proyectos y/o programas ejecutados se mencionan los siguientes:

⇒ **Proyecto de Electrificación Rural para Zonas Aisladas (PERZA/BM)** con una ejecución de C\$49.9 millones, lo que representa el 97.7% del presupuesto actualizado.

- Políticas Energéticas: Avances en el proceso de contratación para el estudio "Normas de Calidad del Servicio y procedimientos del sector rural", se finalizó el proceso de evaluación de oferta. En el mes de enero se adjudicará el contrato a la firma MULTICONSLT.

- Electricidad: cumplimiento en un 100% en las obras de redes eléctricas para el sub-proyecto Wapí. El subproyecto La Unión entró en operaciones, beneficiando con el servicio de energía eléctrica a 220 familias. Se dió la instalación de sistemas solares en 2,453 viviendas. Se finalizó la rehabilitación del CCBS en Francia Sirpi y la instalación de 43 kit de iluminación en las viviendas, así mismo se iniciaron los trabajos de rehabilitación en Awastingni. Se reportaron un total de 181 sistemas solares instalados a nivel nacional. Se finalizó la rehabilitación del CCBS en Butku. En el caso del subproyecto San Juan de Nicaragua, se recibió el Informe final del estudio de impacto ambiental, dicho informe se encuentra en revisión.

⇒ **Electrificación Rural**, con un monto ejecutado de C\$35.7 millones, lo que significa el 99.1% del presupuesto actualizado.

- Se finiquitaron los contratos de las comunidades Santa Enriqueta, La Esperanza, Pacora, Madroño, San Roque, Las Delicias, Las Mercedes, Aduana No. 1, El Pastoral, Palo Herrado, Sirame, La concordia, San Francisco Libre y Villa El Carmen con un alcance de 29.09 Km. y 469 viviendas beneficiadas.

⇒ **Desarrollo de la Hidroelectricidad a Pequeña Escala para Usos Productivos**, presenta una ejecución de C\$39.8 millones y significa el 100% del presupuesto actualizado.

- Pequeña Central Hidroeléctrica "El Naranjo":

Construcción de obras civiles y suministro e instalación de tuberías y accesorios de hierro fundido dúctil y polivinilo y se finalizó satisfactoriamente la construcción del camino de acceso a la casa de máquinas y la trocha hasta la obra de toma.

- Pequeña Central Hidroeléctrica "Salto Negro":

Suministro y montaje de equipos de generación y accesorios y se finiquitó el convenio de colaboración entre el Ministerio de Energía y Minas y la alcaldía municipal de Santo Tomás Chontales por la apertura y construcción del

camino de acceso a la presa y casa de máquinas de Pequeña Central Hidroeléctrica Salto Negro.

- Pequeña Central Hidroeléctrica “Salto Mollejones (Wapi)”:

Esta obra fue finalizada, al momento la obra está en gestión de conexión a las viviendas beneficiadas. El tamaño definido para la PCH es de 630 Kw y se inició el proceso de Licitación para la construcción de las obras civiles de la PCH bajo la supervisión de MEM, con un Comité Técnico integrado por un equipo del PERZA, PCH e HISMOW.

⇒ **Fondo de Apoyo a Redes de Organizaciones Locales Electríf. Rural**, con una ejecución de C\$19.5 millones y representa el 100% del presupuesto actualizado.

⇒ **Programa de Electrificación Rural para Zonas Productivas en Áreas Concesionadas**, refleja un monto ejecutado de C\$28.3 millones, 100% de lo presupuestado anual.

- En este período se realizaron 621 conexiones domiciliarias y se energizaron 1,590 viviendas beneficiando 9,540 pobladores con la construcción de 118.34 km de redes de distribución en los municipios de Teustepe, Camoapa, San José de los Remates, San Carlos, El Coral, Comalapa, San Lorenzo, Santa Lucía, Morrito, Acoyapa, Santo Tomás y Nueva Guinea.

MINISTERIO DEL AMBIENTE Y LOS RECURSOS NATURALES

El presupuesto anual actualizado fue de C\$177.7 millones, de los cuales C\$96.2 millones corresponden a gastos corrientes y C\$81.5 millones a gasto de capital y la ejecución total alcanzada fue de C\$151.9 millones, lo que significa el 85.5% del presupuesto anual actualizado.

El gasto corriente muestra un monto ejecutado de C\$85.4 millones, lo que equivale al 88.7% del monto anual actualizado en este concepto de gasto. Por su parte, el gasto de capital alcanzó una ejecución de C\$66.5 millones, lo que equivale al 81.6% del presupuesto anual actualizado.

En cuanto al financiamiento del gasto de capital, el 94.4% proviene de recursos externos, donaciones y préstamos y el 5.6% de recursos internos (tesoro, alivios y rentas con destino específico).

Entre los principales proyectos y/o programas ejecutados se mencionan los siguientes:

⇒ **Programa Socio Ambiental y Desarrollo Forestal (POSAF)**. Con una ejecución de C\$25.4 millones, lo que representa el 97.3% del presupuesto actualizado.

- ⇒ **Proyecto Integral de Manejo de Cuencas Hidrográficas.** Presenta un monto ejecutado de C\$11.7 millones, lo que significa el 52.0% del presupuesto actualizado.
- ⇒ **Desarrollo Humano y Medio Ambiente en la Reserva de Biósfera.** Refleja una ejecución de C\$10.5 millones, equivalente al 100% del monto presupuestado.

Principales actividades desarrolladas en este período:

- Inicio de un proceso de reforestación a través de la Gran Cruzada Nacional de Reforestación, superando y progresando significativamente con 22,079 hectáreas con sistemas de forestaría comunitaria, agroforestales y silvo pastoriles, con enfoque de cuencas, zonas secas y áreas protegidas, beneficiando a 36,196 familias de pequeños y medianos productores.
- Se han elaborado planes de acción permitiendo el uso y aprovechamiento sostenible de los recursos naturales de las áreas protegidas y se conservarán las especies de biodiversidad (flora, fauna, semillas de cultivo) en peligro de extinción. Se ha recibido reconocimiento a nivel mundial como un país ejemplar en la protección de las tortugas marinas, logrando el nacimiento de 1,999,598 nuevas tortuguillas de la tortuga paslama.
- Se ha tenido grandes incentivos positivos para la Reducción de Emisiones de Gases Invernadero por deforestación y degradación forestal. Se han aprobado y publicado en La Gaceta diario Oficial, instrumentos normativos y administrativos para el acceso a los recursos de la biodiversidad y áreas protegidas.
- Se ha logrado una mayor diseminación de los beneficios de la implementación de los sistemas productivos ambientalmente sostenibles (agroforestales y silvopastoriles) en zonas de sequía y de frontera agrícola en áreas de amortiguamiento de áreas protegidas, especialmente en las Reservas de Biósferas Bosawás y del Río San Juan.
- Se incrementó de la regulación ambiental, con especial atención al cumplimiento de las medidas de gestión ambiental definidas en los permisos ambientales.

MINISTERIO DE LA FAMILIA, ADOLESCENCIA Y NIÑEZ

El presupuesto anual actualizado de esta institución fue de C\$225.2 millones, de los cuales C\$132.1 millones correspondieron a gastos corrientes y C\$93.1 millones a gasto de capital y la ejecución total alcanzada en ese período fue de C\$218.6 millones, lo que representa el 97.1% del presupuesto anual actualizado.

El gasto corriente muestra un monto ejecutado de C\$129.1 millones, lo que equivale al 97.7% del monto anual actualizado en este concepto de gasto. Por su parte, el gasto de capital alcanzó una ejecución de C\$89.5 millones, lo que equivale al 96.1% del presupuesto anual actualizado

En cuanto al financiamiento del gasto de capital, el 75.3% corresponde a recursos externos de desembolsos de préstamos del BID y el 24.7% a recursos internos (alivios).

Entre los principales proyectos y/o programas ejecutados se mencionan los siguientes:

- ⇒ **Programa de Atención Integral a la Niñez Nicaragüense Fase III.** Con una ejecución de C\$79.3 millones, equivalente al 98.1% del monto anual presupuestado.
- ⇒ **Programa de Fortalecimiento Institucional para la Protección de Grupos Vulnerables.** Muestra una ejecución de C\$10.3 millones, lo que representa el 84.8% del presupuesto actualizado.

Principales acciones desarrolladas por el MIFAM en el 2008:

- Fortalecimiento del Sistema Nacional para el Bienestar Social, con la creación y operativización del Programa “Amor” orientado a la restitución de los derechos de niños, niñas y adolescentes a vivir una niñez digna y feliz. En la primera etapa del Programa “Amor” se desarrollaron acciones preventivas y formativas con la niñez, adolescencia y sus familias en riesgo que fueron atendidas directamente por las 24 delegaciones departamentales de este Ministerio, con el fin de contribuir a un desarrollo humano digno y con justicia social.
- Rehabilitación y equipamiento de 5 Delegaciones Territoriales (Ciudad Sandino, Tipitapa, Delegación Occidental Managua, Delegación Oriental Managua y Matagalpa) programadas a finalizarse en el mes de abril del año 2009. Estudio topográfico y de suelos para la construcción en siete delegaciones (León, Estelí, Jinotega, Somoto, Ocotal, Juigalpa y Boaco).
- Se rehabilitó la infraestructura de la Casa Comunitaria Monseñor Lezcano donde funciona un taller de manualidades, se capacitaron a cien madres jefas de familias en Valores con la finalidad de mejorar las relaciones intrafamiliares y comunitaria, aportando elementos para el fortalecimiento de habilidades comunicativa y sociales.
- Se realizaron cuatro encuentros de Gestión Local con la participación de 600 miembros de las comunidades, Comisión Municipal de la Niñez y Adolescencia, dirigentes comunitarios incluyendo a 196 miembros del Poder Ciudadano localizados en 66 municipios. Igualmente, se está llevando a cabo

el Diplomado Comunitario con la participación de 7,438 personas, actores locales y educadoras de los CDI de 66 municipios y comunidades el que finalizará en julio del año 2009.

- Fortalecimiento del trabajo con las familias desintegradas y con profundos problemas psico-sociales de adicción y pérdidas de valores, en materia de la restitución de los derechos se ha recepcionado en el período 13,228 casos que involucraron a 17,227 NNA en situación de riesgo social, siendo la incidencia más relevante el maltrato, abandono, explotación sexual, repatriación, entre otros.
- Se aplicaron medidas de atención especial a 15,912 NNA, reintegrándolos en hogar biológico, recurso familiar, hogares sustitutos y centro de acogida temporal y se han beneficiados un total de 12,812 niños, niñas y adolescentes con pensiones alimenticias.
- Se logró la captación y aprobación de 80 nuevos hogares sustitutos, para un total a la fecha de 380. Este resultado fue producto de una campaña de divulgación en coordinación con medios de comunicación social, así como visitas domiciliarias a familias que reúnen los requisitos para este fin. Asimismo, se entregaron 350 cocinas y tanques de gas a igual número de hogares sustitutos a nivel Nacional por su labor y humanismo.
- Se logró la atención de 59,764 niños y niñas en educación temprana y aprestamiento escolar en 769 locales, con el fin de elevar los niveles nutricionales de este segmento de niños de cero a seis años de edad.
- Se beneficiaron a 34,482 niños y niñas en edades de 0 a 6 años con 9,302 huertos familiares establecidos y 166 huertos escolares en 65 municipios de 671 comunidades rurales, con el apoyo del Gabinete del Poder Ciudadano la coordinación interinstitucional entre el MINED, INTA, MAGFOR y la participación de los Comités de Padres de Familia.
- Se transfirieron recursos financieros a 33 CDI por un monto de C\$16.5 millones, atendiendo a un promedio de 4 mil niños y niñas en las edades de 3 a 6 años y se reestructuraron 17 Delegaciones Departamentales del MIFAM con el fin de adecuar la estructura organizativa de cara al Programa "Amor".

MINISTERIO DE HACIENDA Y CREDITO PÚBLICO

El presupuesto anual actualizado de este Ministerio fue de C\$344.3 millones, de los cuales C\$308.6 millones corresponden a gastos corrientes y C\$35.7 millones a gasto de capital. La ejecución total fue de C\$285.4 millones, lo que representa el 82.9% del presupuesto anual actualizado.

El gasto corriente muestra una ejecución de C\$249.7 millones, lo que equivale al 80.9% del presupuesto anual actualizado en este concepto de gasto. Por su parte, el gasto de capital alcanzó una ejecución de C\$35.7 millones, lo que representa el 79.6% del presupuesto actualizado.

En cuanto al financiamiento del gasto de capital, 75.6% corresponden a recursos externos de donaciones y préstamos y el 24.4% a recursos internos (tesoro y rentas don destino específico).

Entre los principales proyectos y/o programas ejecutados se menciona el de **Integración, Tecnología, Información y Comunicación en el Sector Municipal**, con una ejecución de C\$13.9 millones, lo que significa el 87.6% del presupuesto actualizado.

MINISTERIO DEL TRABAJO

Esta institución presentó un presupuesto anual actualizado de C\$151.4 millones, de los cuales C\$75.5 millones corresponden a gastos corrientes y C\$75.9 millones a gasto de capital. La ejecución fue de C\$138.1 millones, lo que representa el 91.1% del presupuesto actualizado.

El gasto corriente muestra una ejecución de C\$62.3 millones, lo que equivale al 82.5% del presupuesto anual actualizado en este concepto de gasto. Por su parte, el gasto de capital alcanzó una ejecución de C\$75.8 millones (99.9% del presupuesto actualizado), de los cuales el 67.0% fue financiado con recursos de donaciones y préstamos externos y el 33.0% con recursos internos (Alivio). Cabe señalar que el 100% de la inversión realizada corresponde a proyectos ejecutados por el INATEC, entre los que se destacan:

- ⇒ **Programa de Capacitación y Autoconstrucción de Viviendas**, presenta una ejecución de C\$19.4 millones, lo que significa el 100% del presupuesto actualizado.
- ⇒ **Fortalecimiento Técnico en Centros de Formación Profesional Agropecuario**, con un monto ejecutado de C\$49.9 millones, lo que representa el 100% del presupuesto actualizado.
- ⇒ **Construcción de la II Etapa del Instituto Técnico Agropecuario de Nandaime**, refleja una ejecución de C\$3.4 millones, lo que representa el 99% de su presupuesto actualizado.

PROCURADURIA GENERAL DE LA REPUBLICA

El presupuesto actualizado de esta entidad fue de C\$53.1 millones de los cuales C\$50.9 millones correspondieron a gastos corrientes y C\$2.2 millones a gasto de capital, siendo que la ejecución total alcanzada en ese período fue de C\$47.7 millones, lo que representa el 89.9% del presupuesto anual actualizado.

El gasto corriente muestra una ejecución de C\$46.5 millones, lo que equivale al 91.3% del monto anual actualizado en este concepto de gasto. Por su parte, el gasto de capital alcanzó una ejecución de C\$1.2 millones (54.5% del presupuesto anual), financiado 100% con recursos de donaciones externas y fueron destinados principalmente al Fortalecimiento de la institución.

INSTITUTO NICARAGUENSE DE TURISMO

El presupuesto anual actualizado de esta institución fue de C\$172.4 millones, de los cuales C\$59.4 millones correspondieron a gastos corrientes y C\$113.0 millones a gasto de capital y la ejecución total alcanzada en ese período fue de C\$162.6 millones, lo que representa el 94.3% del presupuesto anual.

El gasto corriente muestra una ejecución de C\$59.4 millones, lo que equivale al 100% del presupuesto anual actualizado en este concepto de gasto. Por su parte, el gasto de capital alcanzó una ejecución de C\$103.2 millones, lo que equivale al 91.4% del presupuesto anual actualizado.

En cuanto al financiamiento del gasto de capital, el 100% corresponde a recursos externos de donaciones y desembolsos de préstamos.

Entre las principales inversiones y actividades desarrolladas en el 2008 por el INTUR, se mencionan las siguientes:

- Se realizaron inversiones para la rehabilitación de los Centros Turísticos de: Pochomil, El Trapiche, Xiloá, La Boquita y la Fortaleza “La Pólvora” en Granada, centros que estuvieron en el completo abandono.
- Está en ejecución el Proyecto Fincas Agro Turísticas que consiste en mejorar las fincas de los productores con fines turísticos; se seleccionaron las primeras 30 a nivel nacional, de las cuales se han elaborado planes de mejora a 6 de ellas (diseños de infraestructura y presupuesto de la inversión), que beneficiará en esta primera fase a 180 familias.
- Se inició la ejecución de 31 proyectos de infraestructura pública turística con las Alcaldías Municipales, para promover el turismo local.

⇒ **Programa Nacional de Apoyo al Desarrollo Económico Local de PYMES (Proyecto Ruta del Café).** Presenta una ejecución de C\$43.1 millones, lo que significa el 83.4% del presupuesto actualizado.

- Se efectuó despliegue publicitario en 23 municipios de cinco departamentos del país y se ha seleccionado 150 MIPYMES turísticas a quienes se les entregará préstamos a una tasa del 8.93% de interés anual sobre saldo.
- En cuanto a la profesionalización de la intervención turística en la Ruta del Café se elaboraron Guías Metodológicas, Manual de Campo para la planificación turística nacional, Sistema de calidad Turística Rural, Guía para el levantamiento de línea de base turística y se elaboraron 16 planes turísticos municipales.
- Las empresas de Servicios Turísticos de las MIPYMES del Norte han participado en 5 ferias internacionales y 7 ferias nacionales de turismo, generando un posicionamiento de la oferta turística del norte.

⇒ **Apoyo al Conglomerado de Turismo, Ruta del Agua, Departamento Río San Juan (Proyecto Ruta del Agua).** Presenta una ejecución de C\$60.2 millones, lo que significa el 93.6% del presupuesto actualizado.

- Se suscribió convenio de Asistencia Técnica con OACI y se identificaron los sitios para la construcción del Aeródromo en San Carlos (Santa Fe) y en San Juan de Nicaragua. Asimismo, culminaron las mejoras del Aeródromo de San Carlos lo que consistió en conformación de la pista de aterrizaje de suelo de cemento, cercado perimetral y reparación de la terminal de pasajeros con un costo de C\$8.1 millones.
- Se concluyó la etapa de estudios técnicos y diseños de los puestos migratorios y obras de infraestructuras, contratándose los servicios de supervisión de las obras a la empresa CORASCO, al mes de diciembre se inició la construcción de 5 de los 8 puestos migratorios. Con respecto a los embarcaderos, se realizaron estudios técnicos para el diseño de las obras.
- Se construyó en un 15% la sala de espera de la portuaria de San Carlos, obras de mejoras del malecón de San Carlos, andenes de Solentiname y centro de información turística de Mancarrón. Por otra parte, en diciembre del 2008 se contrató la construcción del Centro de Información Turística de San Juan de Nicaragua.
- Se mejoraron los accesos y rotulaciones en los destinos turísticos identificados y se instalaron Centros de Información Turística en las cabeceras departamentales con el fin de mejorar el acceso a la información hacia los turistas y a los inversionistas del sector.

INSTITUTO NICARAGUENSE DE FOMENTO MUNICIPAL

El presupuesto anual actualizado de esta institución fue de C\$165.1 millones de los cuales C\$56.3 millones correspondieron a gastos corrientes y C\$108.8 millones a gasto de capital. La ejecución total alcanzada en ese período fue de C\$148.3 millones, lo que representa el 89.8% del presupuesto anual actualizado.

El gasto corriente muestra una ejecución de C\$52.9 millones, lo que equivale al 93.9% del presupuesto anual actualizado en este concepto de gasto. Por su parte, el gasto de capital alcanzó una ejecución de C\$95.4 millones, lo que equivale al 87.7% del presupuesto anual actualizado.

En cuanto al financiamiento del gasto de capital, el 91.3% corresponde a recursos externos de donaciones y préstamos y el 8.7% a recursos internos (Tesoro y Alivio BID).

Entre los principales programas y/o proyectos se mencionan los siguientes:

- ⇒ **Programa de Fortalecimiento y Desarrollo Municipal.** Refleja una ejecución de C\$25.5 millones (67.5% del monto anual presupuestado).
- ⇒ **Programa de Fortalecimiento de la Gestión Municipal y Desarrollo Local.** Presenta una ejecución de C\$22.8 millones (100% del presupuesto anual actualizado).
- ⇒ **Programa Desarrollo Local y Seguridad Alimentaria (PRODELSA).** Muestra una ejecución de C\$36.4 millones (100% del presupuesto anual actualizado).

INSTITUTO DE LA VIVIENDA URBANA Y RURAL

El presupuesto anual actualizado de esta institución fue de C\$126.4 millones, de los cuales C\$15.8 millones correspondieron a gastos corrientes y C\$110.6 millones a gasto de capital. La ejecución total alcanzada en ese período fue de C\$104.0 millones, lo que significa el 82.3% con relación al presupuesto anual.

El gasto de capital alcanzó una ejecución de C\$88.2 millones, lo que representa el 79.7% del presupuesto anual actualizado, en este concepto de gasto, los que se destinaron al **“Programa Multifase de Vivienda de Interés Social (II Fase)”**. Con esto se finalizó la construcción de 892 viviendas en los municipios de: Acoyapa, Juigalpa, San Ramón, Ciudad Darío, Jinotepe, Nandaime, Granada, Ciudad Sandino, Mateare, La Concordia, Estelí, Corinto, Palacaguina, Potosí y Telica.

INSTITUTO NICARAGUENSE DE LA PESCA Y ACUICULTURA

El presupuesto anual actualizado de esta institución fue de C\$250.8 millones, de los cuales C\$29.7 millones correspondieron a gastos corrientes y C\$221.1 millones a gasto de capital. La ejecución total alcanzada en ese período fue de C\$249.1 millones, lo que significa el 99.3% con relación al presupuesto anual actualizado.

El gasto de capital alcanzó una ejecución de C\$219.4 millones, lo que representa el 99.2% del presupuesto anual actualizado en este concepto de gasto. En cuanto a su financiamiento, el 99.5% corresponde a préstamos y donaciones externas y el remanente a recursos internos (Alivio BID).

Entre las principales inversiones efectuadas se mencionan las siguientes:

- ⇒ **Adquisición de Lanchas Guarda Pesca para Vigilancia y Protección de los Recursos Marinos, con una ejecución de C\$209.4 millones.**
- ⇒ **Proyecto de Apoyo al Sector Pesquero de Nicaragua el que presenta una ejecución de C\$7.7 millones.**

Un resumen de las actividades realizadas se presenta a continuación:

- Mejoramiento en el ámbito de monitoreo, control y vigilancia con la adquisición de cuatro lanchas guarda pesca e implementación de un sistema satelital para controlar la actividad pesquera en el país.
- Se ejecutaron acciones para determinar la viabilidad del cultivo de peces de diferentes especies marinas, tanto en el océano pacífico como en el atlántico de Nicaragua.
- Se apoyó la pesca artesanal organizando, legalizando y capacitando cooperativas en las comunidades pesqueras del atlántico, pacífico y lagos de Nicaragua.
- Se realizaron acciones conjuntas con las alcaldías y algunos ministerios para integrar a la mujer en la actividad pesquera, proteger el medio ambiente y brindar a nuestra población una seguridad alimentaria, promoviendo el consumo del pescado.
- Se equipó la Terminal Pesquera de San Juan del Sur y la Dirección Jurídica inició la revisión de la Ley de pesca para beneficiar a los pescadores.

EMPRESA NACIONAL DE TRANSMISION ELÉCTRICA

El presupuesto actualizado de la transferencia de capital asignada a esta Empresa fue de C\$48.5 millones y su ejecución fue del 100%. En cuanto al financiamiento de este gasto, el 84.1% corresponde a recursos internos (Alivio BID) y el 15.9% a donaciones externas.

Entre las principales inversiones efectuadas en el año 2008 se mencionan las siguientes:

- ⇒ Se concluyó con el proyecto interconexión eléctrica Bluefields – El Bluff. Se instalaron 9.3 Km. de redes, 8.5 Km. inician en la subestación Bluefields y finaliza en la isla Casaba Cay; adicionalmente 0.8 Km. de cable sumergidos en el mar desde esta isla al puerto de El Bluff.
- ⇒ Construcción de la Subestación Granada con capacidad de 25 MVA (Megavoltio amperio) y la instalación de 18 Km. de líneas de transmisión de 138 kv desde Masaya hasta Granada, por un monto de US\$ 6.9 millones; la cual dará respuesta a la demanda de energía de amplios sectores comerciales, industriales y residencia.
- ⇒ Se instalaron torres de transmisión del sistema de interconexión eléctrica para América Central (SIEPAC), que permitirá transportar hasta 30 MW en su primera etapa y 600 MW cuando concluya. Se adquirieron servidumbre, topografía, estudios geológicos.
- ⇒ ENATREL participó en el montaje de las plantas “Ernesto Che Guevara I”, las que entraron en operación aportando 60MW, ubicadas en Masaya, Tipitapa y Managua.
- ⇒ Se instalaron dos subestaciones provisionales en Mulukuku y en Siuna, que abastecen de electricidad a 120,000 pobladores. También se sustituyó transformadores de potencia en varias subestaciones como Villanueva, las Banderas y Rivas, a fin de aumentar la capacidad de transformación de energía.
- ⇒ Construcción de 142 Km. de línea de subestación Matiguás – Siuna a un costo de U\$ 8.3 millones, la que transporta y distribuye la energía proveniente del pacífico a los habitantes de Siuna, Mulukuku y comunidades como el Guineo y Santa Rita.

EMPRESA NICARAGUENSE DE ACUEDUCTOS Y ALCANTARILLADOS

El presupuesto actualizado de la transferencia de capital asignada a esta Empresa fue de C\$138.7 millones y muestra una ejecución de C\$96.2 millones, lo que significó el 69.3% respecto al presupuesto anual actualizado. En cuanto al financiamiento de este gasto, el 67.8% corresponde a recursos internos (alivio BID) y el 32.2% a donaciones externas.

Entre las principales inversiones efectuadas en el año 2008 se mencionan las siguientes:

⇒ **Programa Agua y Saneamiento Regiones I, V y VI.** Se invirtió la suma de C\$9.7 millones y se generaron 33 empleos, ejecutándose las siguientes obras:

- Perforación de 4 pozos en los municipios de Quilalí, Palacagüina y Condega.
- Se mejoró la conducción de aguas residuales de la planta de tratamiento de Nagarote que se había destruido por las fuertes lluvias y se mejoró el pretratamiento de la planta de Rivas, y en la planta de La Paz Centro se dió atención a la remoción de lodos.
- Se dió atención al mantenimiento y reparación de equipos de laboratorio, habiéndose rehabilitado 2 equipos portátiles OXFAM en donde se realizan análisis bacteriológicos, también se reparó un destilador del laboratorio físico químico de la planta de Ciudad Sandino, se instaló una campana extractora de gases en el laboratorio de aguas residuales.
- Mejoramiento de la infraestructura de laboratorios de aguas residuales y bacteriología a nivel nacional.

⇒ **Saneamiento Ambiental del Lago y la Ciudad de Managua (I Etapa)**

- Construcción y equipamiento de Estaciones de Bombeo de Aguas Residuales de Managua.
- Contratación de los servicios de consultoría para el diseño y supervisión del interceptor II, Estaciones de Bombeo y 17 km. de colectoras.
- Se concluyeron las obras que componen el sistema de intercepción para las aguas residuales, tramo II.
- Se finalizó la fase de prueba y puesta en marcha de las obras de estaciones de bombeo de aguas servidas, elevadora de carga.
- En el predio de la Planta de Tratamiento de Aguas Servidas de la ciudad de Managua, se mantienen las labores de limpieza, caceo, control de plagas,

fertilización, poda y deshije, limpieza de malla y elevación de sombras y rondas cortafuegos en las 13,500 plantas sembradas en 10.5 hectáreas.

⇒ **Proyecto de Expansión del Sistema de Agua Potable Juigalpa.**

- Se finalizaron las actividades propias para la instalación de tuberías, incluyendo sus accesorios como válvulas de aire, de pase y limpieza con sus respectivas cajas protectoras de concreto.
- Se excavaron 69,600.54 metros cúbicos para la instalación de 19,404.48 metros de tubería. Hubo excavación en roca y extracción de arcilla. Asimismo, a la tubería instalada se le realizaron 32 pruebas hidrostáticas, sumando 21,093 metros probados.
- En la Estación de Rebombeo se colocaron 48.0 metros cúbicos de concreto para losa de piso, se continuó con la actividad de relleno y compactación, se finalizaron las obras de estructuras metálicas del edificio.
- Se finalizaron las obras exteriores y electromecánicas, tales como: bombas, motores, sarta y válvulas de salida, acoplamiento de tubería de salida hacia la planta de tratamiento y colocación de caja de medidor de flujo.

Principales actividades desarrolladas en este período:

- La cobertura en Agua Potable a nivel urbano se ha incrementado significativamente, desde un 65% en el 2006, a un 73% en el 2007 y un 77% en el 2008. Actualmente, existe un total de 40,000 nuevos usuarios, lo que representa un total de 250 mil personas beneficiadas con este servicio.
- Se han construido 30 nuevos sistemas de agua potable, de los cuales el 50% se han realizado en Managua y el otro 50% en diferentes departamentos y municipios del país.
- La obra más importante realizada en los últimos 5 años, tanto por su magnitud como por ser el primer sistema que utiliza el agua del Lago Cocibolca como fuente de abastecimiento de agua potable, es el Sistema de Juigalpa. También se tiene previsto iniciar próximamente un sistema de abastecimiento de agua potable en Boaco.
- A nivel rural existen 5,280 acueductos. En 200 de ellos ENACAL está controlando la calidad del agua y en 100 de ellos está capacitando a los comunitarios para garantizar que éstos administren y den mantenimiento a dichos sistemas.
- Se ha realizado monitoreo sistemático en 64 puntos del Lago Cocibolca que indican la seguridad de este estratégico cuerpo de agua. En diciembre de

2008 ya la población de Juigalpa está siendo abastecida por esta agua y en 2009 lo será San Juan del Sur, siguiendo a mediano plazo la ciudad de Rivas.

- La planta de Tratamiento de Aguas Servidas de Managua, primera en Centroamérica, contribuirá a que en un futuro cercano en el Lago Xolotlán se reduzca la contaminación y éste pueda ser utilizado, además, como recurso turístico.

El cuadro siguiente muestra el comportamiento de la ejecución en el año 2008 de las principales metas e indicadores sociales:

Metas e indicadores de ENACAL

Concepto	Unidad de medida	2008	
		Programado MPMP	Ejecución Preliminar
Metas (Impacto)			
1. Cobertura efectiva de agua potable	Porcentaje	70.0	77.0
2. Cobertura de acueducto sanitario	Porcentaje	37.0	37.0
Indicadores de desempeño			
1. Número de medidores instalados	Unidades	20,049.0	24,420.0
2. Volumen de agua residuales tratadas	Miles de M³	57,360.3	21,590.5
Indicadores de seguimiento			
1. Índice de micro medición	Porcentaje	56.4	50.7
2. Índice de tratamiento de aguas residuales	Porcentaje	57.0	31.4
3. Conexiones activas de agua potable	Unidades	454,245.0	475,660.0
4. Conexiones de alcantarillado sanitario	Unidades	200,933.0	220,536.0
5. Producción de agua	Miles de M³	280,737.6	285,523.5
6. Cobertura de agua potable	Porcentaje	93.0	93.0
7. Cobertura de tratamiento de aguas residuales colectadas	Porcentaje	99.9	38.0

Fuente: Empresa Nicaragüense de Acueductos y Alcantarillados (ENACAL)

MINISTERIO PÚBLICO

El presupuesto anual actualizado de esta institución fue de C\$153.1 millones, de los cuales C\$149.5 millones correspondieron a gastos corrientes y C\$3.6 millones a gasto de capital. La ejecución total alcanzada en ese período fue de C\$151.7 millones, lo que significa el 99.1% con relación al presupuesto anual.

Entre las principales actividades desarrolladas en el año 2008, se mencionan las siguientes:

- Se realizaron pasantías en las ciudades de España y México, con el Programa de Apoyo al Fortalecimiento Institucional en la persecución de delitos de corrupción y crimen organizado.
- Fortalecimiento a través de capacitaciones a los Fiscales de las sedes regionales y departamentales asignados a la Unidad Especializada Anticorrupción y Crimen Organizado.
- Se realizaron acciones interinstitucionales ejecutándose de manera conjunta 59 casos en pro de la lucha contra la corrupción.
- Con fondos de la Agencia Española de Cooperación Internacional para el Desarrollo (AECID), el Ministerio Público logró contar con una Unidad Especial de Atención a las Mujeres en materia de familia.
- En atención a las víctimas de conflictos penales se logró instalar la red y suministro de equipos para la red estructurada en las sedes fiscales departamentales y se capacitó a los fiscales a nivel nacional impartiendo seminarios sobre aplicación y registro de los principios de oportunidad, políticas de persecución penal en violencia de género y aplicación del protocolo de actuación en la gestión fiscal en la fase de investigación.

V. ANEXOS ESTADISTICOS

Cuadro No. 1

Gobierno Central
Ingresos, Gastos y Financiamiento
Ejecución Período 2008
Córdoba

CONCEPTO	Presupuesto Actualizado	Ejecución Devengado	Grado de Ejecución %
I. Ingresos Totales	23,880,008,789.24	23,475,765,326.41	98.3
A. Ingresos Corrientes	23,880,008,789.24	23,475,765,326.41	98.3
Ingresos Tributarios	21,885,776,020.00	21,674,519,141.40	99.0
Ingresos no Tributarios	1,682,863,848.24	1,620,425,228.69	96.3
Rentas de la Propiedad	186,368,921.00	108,634,617.89	58.3
Transferencias Corrientes	125,000,000.00	72,186,338.43	57.7
II. Gastos Totales	29,705,886,020.01	28,182,239,877.91	94.9
A. Gastos Corrientes	21,479,382,677.09	20,664,265,428.46	96.2
Gastos de Consumo	14,257,252,763.02	13,853,655,649.25	97.2
Rentas de la Propiedad	1,420,096,058.00	1,325,541,703.45	93.3
Transferencias Corrientes	5,802,033,856.07	5,485,068,075.76	94.5
B. Gastos de Capital	8,226,503,342.92	7,517,974,449.45	91.4
Inversión Real Directa	3,830,217,839.40	3,449,882,493.24	90.1
Transferencias de Capital	4,298,124,486.52	3,969,962,739.21	92.4
Inversión Financiera	98,161,017.00	98,129,217.00	100.0
III. Déficit Presupuestario Global (I - II)	(5,825,877,230.77)	(4,706,474,551.50)	80.8
IV. Necesidad de Financiamiento Neto	5,825,877,230.77	4,706,474,551.50	80.8
A. Donaciones Externas	5,556,925,688.42	4,107,652,854.91	73.9
B. Financiamiento Externo Neto	3,446,457,128.00	2,101,130,214.86	61.0
Desembolsos	4,214,169,427.00	2,848,087,674.67	67.6
Amortización	(767,712,299.00)	(746,957,459.81)	97.3
C. Financiamiento Interno Neto	(3,177,505,585.65)	(1,502,308,518.27)	47.3
Amortización	(2,934,696,739.00)	(2,918,225,583.90)	99.4
Ingresos Netos de Privatización	378,407.00	418,867.48	110.7
Bonos de la República y Letras de la Tesorería	1,473,000,000.00	871,299,646.00	59.2
Aumento de Disponibilidades*	(1,716,187,253.65)	532,820,317.57	(31.0)
Otros		11,378,234.58	

*: No incluye en la ejecución variación de disponibilidades por menos C\$5,098,981.32 de Fondos de Terceros por depósitos en garantía de la Dirección General de Migración y Extranjería.

Nota: En el Aumento de Disponibilidades lo negativo significa ahorro y lo positivo indica uso.

Cuadro No. 2

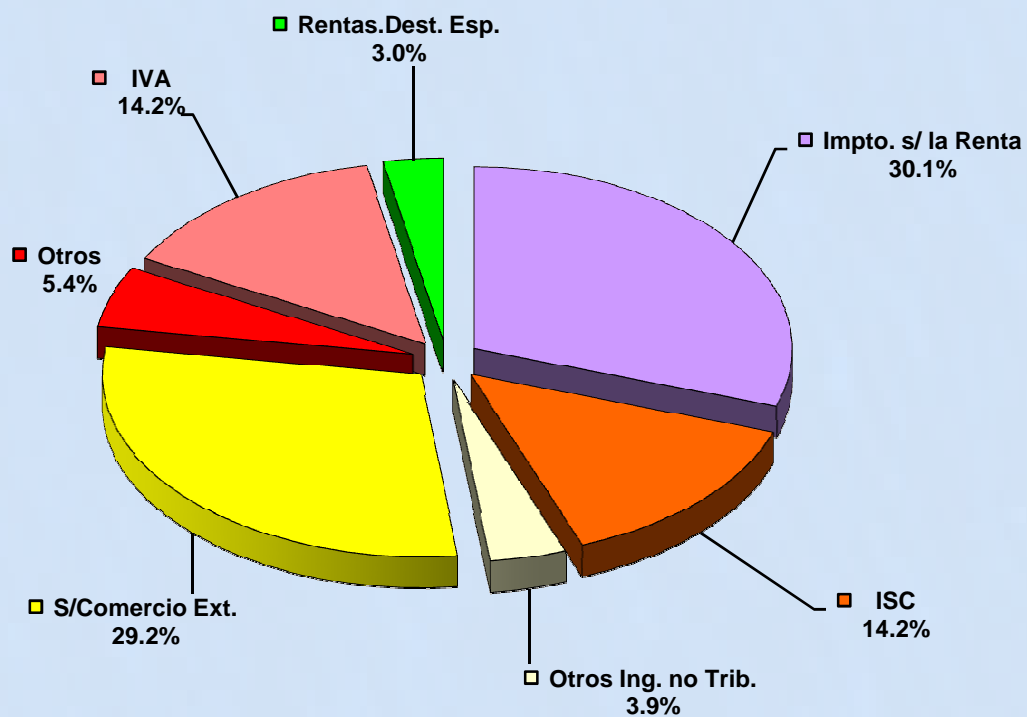
Gobierno Central
Ingresos Totales Percibidos
Período 2008
(Córdobas)

CONCEPTO	Presupuesto Actualizado	Ingresos Percibidos	Grado de Ejecución %
INGRESOS CORRIENTES	23,880,008,789.24	23,475,765,326.41	98.3
INGRESOS TRIBUTARIOS	21,885,776,020.00	21,674,519,141.40	99.0
Sobre los Ingresos	6,963,716,025.00	7,003,350,236.81	100.6
Impuesto sobre la Renta	6,963,716,025.00	7,003,350,236.81	100.6
Sobre la Producción, Consumo y Trans. Int.	7,861,456,651.00	7,678,277,256.73	97.7
Impuesto al Valor Agregado IVA	3,347,218,062.00	3,138,684,856.58	93.8
Impuesto Selectivo al Consumo (ISC)	3,277,537,042.00	3,338,231,207.88	101.9
Rones y Aguardientes	189,942,797.00	188,695,738.31	99.3
Cervezas	578,203,850.00	560,969,560.37	97.0
Cigarrillos	163,572,388.00	177,417,243.94	108.5
Gaseosas	195,710,629.00	193,580,728.76	98.9
Derivados del Petróleo	2,098,592,846.00	2,162,182,459.73	103.0
Otros Selectivos al Consumo	51,514,532.00	55,385,476.77	107.5
Impuesto Selectivo al Consumo a la Importación	1,214,865,250.00	1,180,076,469.34	97.1
Impuesto de Timbres Fiscales (ITF)	21,836,297.00	21,284,722.93	97.5
Impuestos sobre el Comercio Exterior	7,060,603,344.00	6,992,891,647.86	99.0
Derechos Arancelarios a la Importación (DAI)	1,128,363,294.00	1,093,388,823.51	96.9
Impuesto al Valor Agregado de las Importaciones	5,902,718,223.00	5,870,111,184.66	99.4
35% a Bienes y Serv. proced. u origen Hondureño y Colo	29,521,827.00	29,391,639.69	99.6
INGRESOS NO TRIBUTARIOS	1,682,863,848.24	1,620,425,228.69	96.3
Tasas	37,853,433.00	36,171,365.64	95.6
Servicios de Importaciones	36,907,782.00	35,141,319.68	95.2
Otros Servicios del Sector Forestal	945,651.00	1,030,045.96	108.9
Derechos	188,471,322.29	174,056,345.11	92.4
Derechos Consulares	62,715,862.00	60,842,031.81	97.0
Derecho de Superficie (Exploración S. Minero)	39,928,562.00	31,109,300.15	77.9
Derecho sobre Explotación (Sector Minero)	54,960,301.29	55,992,406.41	101.9
Derecho Superficial de Recursos Geotérmicos	856,000.00	642,317.90	75.0
Derecho de Explotación de Recursos Geotérmicos	3,277,000.00	1,691,326.40	51.6
Derechos por Aprovecham. a los Rec. Pesqueros	10,478,370.00	8,774,651.47	83.7
Derecho de Aprovechamiento Sector Forestal	8,909,733.00	8,756,516.64	98.3
Derechos de Vigencia Sector Forestal	957,000.00	750,752.77	78.4
Derechos de Vigencia Sector Pesca	6,388,494.00	5,497,041.56	86.0
Multas	34,663,240.41	30,113,425.82	86.9
Multas al Sector Forestal	1,103,000.00	772,032.24	70.0
Multas por Derecho de Superficie y Explotación Minera	36,000.00	42,790.68	118.9
Multas por Infracciones de Tránsito	1,073,000.00	1,047,247.99	97.6
Multas del Sector Pesca	7,797,614.41	3,931,370.47	50.4
Otras Multas	24,653,626.00	24,319,984.44	98.6
Otros Ingresos No Tributarios	1,421,875,852.54	1,380,084,092.12	97.1
Utilidad por Dif. de Cambios	1,793,000.00	79,198,387.88	4,417.1
Otros Ingresos no Tributarios	195,734,917.00	180,353,120.04	92.1
Subastas por Decomiso		5,613,078.58	
Tributo Especial para FOMAV	491,275,699.91	439,632,858.86	89.5
Rentas con Destino Especifico	733,072,235.63	675,286,646.76	92.1
RENTAS DE LA PROPIEDAD	186,368,921.00	108,634,617.89	58.3
Intereses Obtenidos por Préstamos.	53,392,417.00	13,735,863.04	25.7
Intereses por Préstamos Internos	53,392,417.00	13,735,863.04	25.7
Intereses Obtenidos por Depósitos.	132,976,504.00	94,898,754.85	71.4
Intereses por Depósitos Internos	132,976,504.00	94,898,754.85	71.4
TRANSFERENCIAS CORRIENTES	125,000,000.00	72,186,338.43	57.7
Del Sector Público	125,000,000.00	72,186,338.43	57.7
De Entes Autónomos no Empresariales	105,000,000.00	52,032,000.00	49.6
De Empresas Públicas no Financieras	20,000,000.00	20,000,000.00 (*)	100.0
De Empresas Públicas Financieras		154,338.43	
TOTAL DE INGRESOS	23,880,008,789.24	23,475,765,326.41	98.3

(*) Reclasificado el monto de 20,0 millones de ingresos percibidos, ya que en CUC registrado por la Tesorería General de la República aparece como Ente Autónomo no Empresarial y corresponde a Petróleos de Nicaragua.

Ejecución de Ingresos 2008

Estructura de Ingresos



Total de Ingresos C\$23,475,765,326.41

Cuadro No. 3

Gobierno Central
Ingresos Totales Percibidos por Direcciones Recaudadoras
Período 2008
Córdoba

CONCEPTO	DIRECCIONES GENERALES			TOTAL
	INGRESOS	SERVICIOS ADUANEROS	TESORERIA	
INGRESOS CORRIENTES	14,246,243,769.89	8,230,201,086.37	999,320,470.15	23,475,765,326.41
INGRESOS TRIBUTARIOS	13,490,182,784.96	8,184,336,356.44		21,674,519,141.40
Sobre los Ingresos	6,992,218,328.74	11,131,908.07		7,003,350,236.81
Impuesto sobre la Renta	6,992,218,328.74	11,131,908.07		7,003,350,236.81
Sobre la Producción, Consumo y Trans. Int.	6,497,964,456.22	1,180,312,800.51		7,678,277,256.73
Impuesto al Valor Agregado IVA	3,138,448,525.41	236,331.17		3,138,684,856.58
Impuesto Selectivo al Consumo (ISC)	3,338,231,207.88			3,338,231,207.88
Rones y Aguardientes	188,695,738.31			188,695,738.31
Cervezas	560,969,560.37			560,969,560.37
Cigarrillos	177,417,243.94			177,417,243.94
Gaseosas	193,580,728.76			193,580,728.76
Derivados del Petróleo	2,162,182,459.73			2,162,182,459.73
Otros Selectivos al Consumo	55,385,476.77			55,385,476.77
Impuesto Selectivo al Consumo a la Importación		1,180,076,469.34		1,180,076,469.34
Impuesto de Timbres Fiscales (ITF)	21,284,722.93			21,284,722.93
Impuestos sobre el Comercio Exterior		6,992,891,647.86		6,992,891,647.86
Derechos Arancelarios a la Importación (DAI)		1,093,388,823.51		1,093,388,823.51
Impuesto al Valor Agregado de las Importaciones		5,870,111,184.66		5,870,111,184.66
35% a Bienes y Serv. proced. u origen Hondureño y Colombiano		29,391,639.69		29,391,639.69
INGRESOS NO TRIBUTARIOS	756,060,984.93	45,864,729.93	818,499,513.83	1,620,425,228.69
Tasas	1,030,045.96	35,141,319.68		36,171,365.64
Servicios de Importaciones		35,141,319.68		35,141,319.68
Otros Servicios del Sector Forestal	1,030,045.96			1,030,045.96
Derechos	113,214,313.30	340,929.40	60,501,102.41	174,056,345.11
Derechos Consulares		340,929.40	60,501,102.41	60,842,031.81
Derecho de Superficie (Exploración S. Minero)	31,109,300.15			31,109,300.15
Derecho sobre Explotación (Sector Minero)	55,992,406.41			55,992,406.41
Derecho Superficial de Recursos Geotérmicos	642,317.90			642,317.90
Derecho de Explotación de Recursos Geotérmicos	1,691,326.40			1,691,326.40
Derechos por Aprovecham. a los Rec. Pesqueros	8,774,651.47			8,774,651.47
Derecho de Aprovechamiento Sector Forestal	8,756,516.64			8,756,516.64
Derechos de Vigencia Sector Forestal	750,752.77			750,752.77
Derechos de Vigencia Sector Pesca	5,497,041.56			5,497,041.56
Multas	24,578,218.01	3,415,861.45	2,119,346.36	30,113,425.82
Multas al Sector Forestal	772,032.24			772,032.24
Multas por Derecho de Superficie y Explotación Minera	42,790.68			42,790.68
Multas por Infracciones de Tránsito	1,047,247.99			1,047,247.99
Multas del Sector Pesca	3,931,370.47			3,931,370.47
Otras Multas	18,784,776.63	3,415,861.45	2,119,346.36	24,319,984.44
Otros Ingresos No Tributarios	617,238,407.66	6,966,619.40	755,879,065.06	1,380,084,092.12
Utilidad por Dif. de Cambios			79,198,387.88	79,198,387.88
Otros Ingresos no Tributarios	169,391,536.91	5,157,967.53	5,803,615.60	180,353,120.04
Subastas por Decomiso	5,613,078.58			5,613,078.58
Tributo Especial para FOMAV	439,632,858.86			439,632,858.86
Rentas con Destino Especifico	2,600,933.31	1,808,651.87	670,877,061.58	675,286,646.76
RENTAS DE LA PROPIEDAD			108,634,617.89	108,634,617.89
Intereses Obtenidos por Préstamos.			13,735,863.04	13,735,863.04
Intereses por Préstamos Internos			13,735,863.04	13,735,863.04
Intereses Obtenidos por Depósitos.			94,898,754.85	94,898,754.85
Intereses por Depósitos Internos			94,898,754.85	94,898,754.85
TRANSFERENCIAS CORRIENTES			72,186,338.43	72,186,338.43
Del Sector Público			72,186,338.43	72,186,338.43
De Entes Autónomos no Empresariales			52,032,000.00	52,032,000.00
De Empresas Públicas no Financieras			20,000,000.00	20,000,000.00
De Empresas Públicas Financieras			154,338.43	154,338.43
TOTAL DE INGRESOS	14,246,243,769.89	8,230,201,086.37	999,320,470.15	23,475,765,326.41

(*) Se reclasificó para esta presentación porque el CUC de ingresos registrado por la Tesorería General de la República lo clasifica como Ente Autónomo no Empresarial y corresponde a Petróleos de Nicaragua

Cuadro No. 3 - A

Gobierno Central
Detalle del Rubro de Rentas con Destino Especifico
Percibido Período 2008
(Córdobas)

RUBRO / ENTIDAD	Presupuesto Actualizado	Ingresos Percibidos	Grado de Ejecución %
Rentas con Destino Específico	733,072,235.63	675,286,646.76	92.1
Corte Suprema de Justicia	82,739,000.00	78,832,489.27	95.3
Consejo Supremo Electoral	3,000,000.00	197,700.00	6.6
Contraloría General de la República	36,000.00	34,604.50	96.1
Presidencia de la República	500,000.00	388,290.05	77.7
Ministerio de Gobernación	144,282,742.47	139,232,806.36	96.5
Ministerio de Relaciones Exteriores	35,084,001.42	29,993,477.14	85.5
Ministerio de Hacienda y Crédito Público	25,925,361.20	22,218,937.65	85.7
Ministerio de Fomento, Industria y Comercio	24,702,884.00	22,085,870.73	89.4
Ministerio de Educación	3,189,000.00	2,130,873.37	66.8
Ministerio Agropecuario y Forestal	74,376,000.00	67,242,771.74	90.4
Ministerio de Transporte e Infraestructura	38,317,333.06	36,914,209.50	96.3
Ministerio de Salud	99,683,171.00	92,854,420.89	93.1
Ministerio del Trabajo	4,012,943.00	4,074,001.09	101.5
Ministerio del Ambiente y de los Recursos Naturales	11,689,443.00	10,298,717.26	88.1
Ministerio de la Familia, Adolescencia y Niñez	15,492,000.00	13,121,418.38	84.7
Consejo Nacional del Deporte, la Educación y la Recreación Física	14,000,000.00	11,499,800.00	82.1
Instituto Nicaragüense de Deportes	2,450,000.00	618,155.87	25.2
Instituto Nacional de Información de Desarrollo	500,000.00	330,402.58	66.1
Instituto Nicaragüense de Estudios Territoriales	11,335,742.00	10,439,419.09	92.1
Ministerio de Energía y Minas	901,565.00	.00	
Procuraduría General de la República	467,000.00	480,561.40	102.9
Dirección General de Servicios Aduaneros	137,552,049.48	129,452,378.32	94.1
Dirección General de Ingresos	2,565,000.00	2,600,933.31	101.4
Instituto Nacional Forestal	271,000.00	244,408.26	90.2

Fuente: CUC de ingresos registrados en el SIGFA.

Cuadro No. 3 - B

Gobierno Central
Detalle de Transferencias Corrientes por Entes y Empresas
Período 2008
(Córdobas)

CONCEPTO	Presupuesto Actualizado	Ingresos Percibidos	Grado de Ejecución %
TRANSFERENCIAS CORRIENTES	125,000,000.00	72,186,338.43	57.7
Del Sector Público	125,000,000.00	72,186,338.43	57.7
De Entes Autónomos No Empresariales	105,000,000.00	52,032,000.00	49.6
Instituto Nicaragüense de Telecomunicaciones y Correos	45,000,000.00	2,000,000.00	4.4
Corporaciones Nacionales del Sector Público	30,000,000.00	30,032,000.00	100.1
Corporación de Zonas Francas	30,000,000.00	20,000,000.00	66.7
De Empresas Públicas no Financieras	20,000,000.00	20,000,000.00	100.0
Petróleos de Nicaragua	20,000,000.00	20,000,000.00 (*)	100.0
De Empresas Públicas Financieras	-	154,338.43	
Empresa Alba de Nicaragua (ALBANISA)		154,338.43	

(*) Reclasificado el monto de C\$20,000,000.00 de Ingreso percibido, en Empresas Públicas no Financieras, ya que en CUC registrado por la Tesorería General de la República (TGR) aparece como Ente Autónomo no Empresarial.

Fuente: CUC de ingresos registrados en SIER-SIGFA

SUBSISTEMA : SIEP
 APLICACION : SIEP
 ENTIDAD : MHCP
 USUARIO : DGP027

PRODUCCION 2008
 MINISTERIO DE HACIENDA Y CREDITO PUBLICO
 CLASIFICACION ECONOMICA DE GASTOS
 (CORDOBAS)

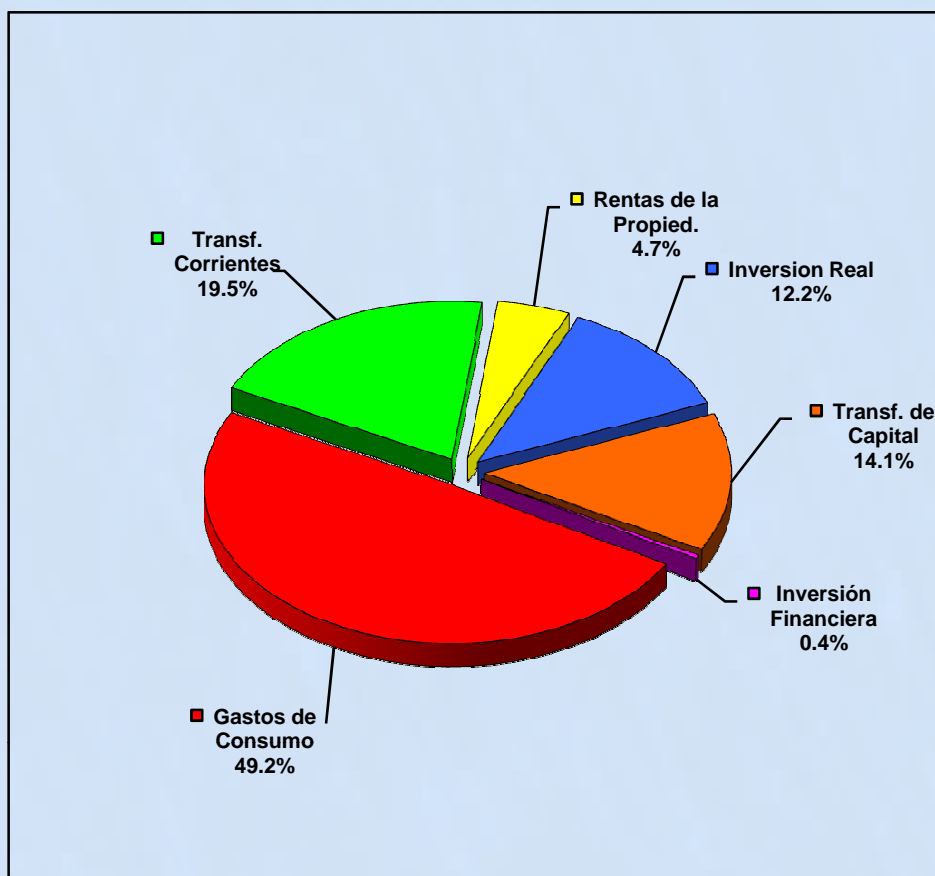
PAGINA: 1 de 1
 FECHA: 02/03/2009
 HORA: 08:20:18 AM
 REPORTE: PRPSIEP108B

DE: ENERO A: DICIEMBRE

CONCEPTO	PRESUPUESTO ACTUALIZADO	DEVENGADO ACUMULADO	GRADO DE EJECUCION %.
GASTO CORRIENTE	21,479,382,677.09	20,664,265,428.46	96.21
GASTOS DE CONSUMO	14,257,252,763.02	13,853,655,649.25	97.17
REMUNERACIONES	8,995,583,102.77	8,911,121,783.07	99.06
BIENES Y SERVICIOS	5,261,669,660.25	4,942,533,866.18	93.93
RENTAS DE LA PROPIEDAD	1,420,096,058.00	1,325,541,703.45	93.34
INTERESES	1,420,096,058.00	1,325,541,703.45	93.34
INTERESES INTERNOS	931,902,900.00	913,688,539.90	98.05
INTERESES AL EXTERIOR	488,193,158.00	411,853,163.55	84.36
IMPUESTOS DIRECTOS	.00	0.00	0.00
IMPUESTOS DIRECTOS	.00	0.00	0.00
TRANSFERENCIAS CORRIENTES	5,802,033,856.07	5,485,068,075.76	94.54
AL SECTOR PRIVADO	1,130,306,269.27	954,988,706.44	84.49
AL SECTOR PÚBLICO	4,594,566,816.84	4,453,319,733.51	96.93
AL SECTOR EXTERNO	77,160,769.96	76,759,635.81	99.48
GASTO CAPITAL	8,226,503,342.92	7,517,974,449.45	91.39
INVERSIÓN REAL DIRECTA	3,830,217,839.40	3,449,882,493.24	90.07
FORMACIÓN BRUTA DE CAPITAL FIJO	3,822,756,083.16	3,442,735,085.35	90.06
TIERRAS Y TERRENOS	910,065.86	1,146,071.32	125.93
ACTIVOS INTANGIBLES	6,551,690.38	6,001,336.57	91.60
TRANSFERENCIAS DE CAPITAL	4,298,124,486.52	3,969,962,739.21	92.37
AL SECTOR PRIVADO	349,191,254.52	326,547,006.30	93.52
AL SECTOR PÚBLICO	3,948,333,232.00	3,642,932,232.91	92.27
AL SECTOR EXTERNO	600,000.00	483,500.00	80.58
INVERSION FINANCIERA	98,161,017.00	98,129,217.00	99.97
CONCESION DE PRESTAMOS A CORTO PLAZO	98,161,017.00	98,129,217.00	99.97
TOTAL GASTOS	29,705,886,020.01	28,182,239,877.91	94.87
AMORTIZACION			
DEUDA INTERNA	2,934,696,739.00	2,918,225,583.90	99.44
DEUDA EXTERNA	767,712,299.00	746,957,459.81	97.30
TOTAL AMORTIZACION	3,702,409,038.00	3,665,183,043.71	98.99
TOTAL GASTOS + AMORTIZACION	33,408,295,058.01	31,847,422,921.62	95.33

Ejecución de Gastos 2008

Clasificación Económica



Ejecución de Gastos C\$28,182,239,877.91

SUBSISTEMA : SIEP
 APLICACION : SIEP
 ENTIDAD : MHCP
 USUARIO : DGP027

Cuadro No. 5
PRODUCCION 2008
MINISTERIO DE HACIENDA Y CREDITO PUBLICO
CLASIFICACION ECONOMICA POR OBJETO DEL GASTO
(DEVENGADO ACUMULADO)
DE ENERO A DICIEMBRE

PAGINA: 1 de 1
 FECHA: 02/03/2009
 HORA: 08:20:59 AM
 REPORTE: PRPSIEP121

CONCEPTO	GASTO CORRIENTE	GASTO DE CAPITAL	TOTAL
SERVICIOS PERSONALES	8,911,121,783.07	81,145,406.61	8,992,267,189.68
SERVICIOS NO PERSONALES	2,288,596,364.33	279,291,645.13	2,567,888,009.46
MATERIALES Y SUMINISTROS	2,532,151,171.91	90,203,942.37	2,622,355,114.28
BIENES DE USO	71,757.24	2,999,241,499.13	2,999,313,256.37
TRANSFERENCIAS CORRIENTES	5,485,068,075.76	1,469,955.40	5,486,538,031.16
TRANSFERENCIAS DE CAPITAL	0.00	3,968,492,783.81	3,968,492,783.81
ACTIVOS FINANCIEROS	0.00	98,129,217.00	98,129,217.00
SERVICIOS DE LA DEUDA	1,447,256,276.15	0.00	1,447,256,276.15
TOTAL GASTOS	20,664,265,428.46	7,517,974,449.45	28,182,239,877.91
AMORTIZACION			3,665,183,043.71
Amortización deuda interna a corto plazo			192,514,000.00
Amortización deuda interna a largo plazo			2,725,711,583.90
Amortización deuda externa a largo plazo			746,957,459.81
TOTAL GASTOS + AMORTIZACION			31,847,422,921.62

SUBSISTEMA : SIEP
APLICACION : SIEP
ENTIDAD : MHCP
USUARIO : DGP027

Cuadro No. 6
PRODUCCION 2008
MINISTERIO DE HACIENDA Y CREDITO PUBLICO
GASTOS TOTALES POR ENTIDAD

PAGINA: 1 de 1
FECHA: 02/03/2009
HORA: 10:31:50 AM
REPORTE: PRPSIEP108D

DE: ENERO		A: DICIEMBRE		
DESCRIPCION		PRESUPUESTO ACTUALIZADO	EJECUCION DEVENGADO	GRADO DE EJECUCION %.
001000	ASAMBLEA NACIONAL	397,010,000.00	395,595,154.14	99.64
002000	CORTE SUPREMA DE JUSTICIA	1,146,124,249.00	1,102,334,393.04	96.18
003000	CONSEJO SUPREMO ELECTORAL	643,125,655.00	638,045,152.64	99.21
004000	CONTRALORÍA GENERAL DE LA REPÚBLICA	155,644,882.13	152,977,137.18	98.29
005000	PRESIDENCIA DE LA REPÚBLICA	187,688,919.00	177,018,745.11	94.31
006000	MINISTERIO DE GOBERNACIÓN	1,584,209,806.27	1,549,883,631.24	97.83
007000	MINISTERIO DE RELACIONES EXTERIORES	480,470,953.33	477,065,742.15	99.29
008000	MINISTERIO DE DEFENSA	829,014,380.98	826,391,708.84	99.68
009000	MINISTERIO DE HACIENDA Y CRÉDITO PÚBLICO	344,311,853.20	285,439,438.41	82.90
010000	MINISTERIO DE FOMENTO, INDUSTRIA Y COMERCIO	322,051,117.00	294,700,437.29	91.51
011000	MINISTERIO DE EDUCACIÓN	4,683,217,968.28	4,519,473,143.15	96.50
012000	MINISTERIO AGROPECUARIO Y FORESTAL	1,256,391,643.10	1,148,507,547.20	91.41
013000	MINISTERIO DE TRANSPORTE E INFRAESTRUCTURA	1,988,730,145.06	1,788,387,347.83	89.93
014000	MINISTERIO DE SALUD	4,707,823,823.00	4,577,653,357.38	97.24
015000	MINISTERIO DEL TRABAJO	151,442,350.00	138,061,867.88	91.16
016000	MINISTERIO DEL AMBIENTE Y DE LOS RECURSOS NATURALES	177,714,811.00	151,931,316.88	85.49
017000	MINISTERIO DE LA FAMILIA, ADOLESCENCIA Y NIÑEZ	225,187,612.00	218,618,519.87	97.08
024000	MINISTERIO DE ENERGÍA Y MINAS	272,168,217.00	255,952,400.29	94.04
020000	PROCURADURÍA GENERAL DE LA REPÚBLICA	53,068,624.00	47,712,272.03	89.91
018000	ASIGNACIONES Y SUBVENCIONES	8,555,832,353.66	7,989,234,289.21	93.38
019000	SERVICIO DE LA DEUDA PÚBLICA	1,544,656,657.00	1,447,256,276.15	93.69
TOTAL GASTOS		29,705,886,020.01	28,182,239,877.91	94.87

Cuadro No. 6 - A

SUBSISTEMA : SIEP

PRODUCCION 2008

PAGINA: 1 de 2

APLICACION : ANEXO CIEF

MINISTERIO DE HACIENDA Y CREDITO PUBLICO

FECHA: 02/03/2009

ENTIDAD : MHCP

ASIGNACIONES Y SUBVENCIONES A ENTES DESCENTRALIZADOS Y OTRAS INSTIT

HORA: 08:08:43 AM

USUARIO : DGP027

DE ENERO A DICIEMBRE

REPORTE: PRPSIEP005A

CONCEPTO	PRESUPUESTO ACTUALIZADO	EJECUCION DEVENGADO	GRADO DE EJECUCION %
INSTITUTO NICARAGUENSE DE TURISMO	172,393,260.00	162,634,692.92	94.34
INSTITUTO NICARAGUENSE DE FOMENTO MUNICIPAL	165,063,003.00	148,270,599.12	89.83
DESARROLLO Y FUNCIONAMIENTO DE LA CENTRALIZACION DEL SISTEMA TRIBUTARIO (DGI/DGA)	10,313,594.00	9,088,377.17	88.12
TRANSFERENCIA A 15 MUNICIPIOS DE MADRIZ, NUEVA SEGOVIA, JINOTEGA Y MATAGALPA	11,986,269.00	11,986,269.00	100.00
TRANSFERENCIAS A LAS ALCALDÍAS Y COMUNID. INDÍGENAS POR RECAUD. DE APROVECHAM. Y SERVICIO FORESTAL	9,025,556.00	6,427,691.70	71.22
SUBVENCIONES A CENTROS RELIGIOSOS, CULTURALES, DEPORTIVOS Y ORGANIZACIONES SIN FINES DE LUCRO	82,041,345.00	78,390,345.00	95.55
INSTITUTO NICARAGUENSE DE ESTUDIOS TERRITORIALES	69,749,115.00	67,850,250.55	97.28
INSTITUTO DE DESARROLLO RURAL	468,370,303.00	424,062,381.48	90.54
FONDO DE INVERSIÓN SOCIAL DE EMERGENCIA	505,685,335.29	453,231,291.47	89.63
GOBIERNO REGIONAL AUTÓNOMO ATLÁNTICO NORTE	96,740,131.00	68,510,227.00	70.82
GOBIERNO REGIONAL AUTÓNOMO ATLÁNTICO SUR	62,995,341.00	53,946,537.57	85.64
CONSEJO REGIONAL AUTÓNOMO ATLÁNTICO NORTE	36,409,907.59	36,409,907.59	100.00
CONSEJO REGIONAL AUTÓNOMO ATLANTICO SUR	22,416,738.00	21,478,927.42	95.82
EMPRESA NICARAGUENSE DE ACUEDUCTOS Y ALCANTARILLADOS	138,692,437.00	96,194,283.96	69.36
INSTITUTO DE LA VIVIENDA URBANA Y RURAL	126,374,500.00	103,963,396.46	82.27
EMPRESA NACIONAL DE TRANSMISION ELECTRICA	48,494,183.00	48,494,183.00	100.00
UNIVERSIDADES Y CENTROS DE EDUCACIÓN TÉCNICA SUPERIOR	1,717,086,374.00	1,717,086,373.25	100.00
INSTITUTO NICARAGUENSE DE TELECOMUNICACIONES Y CORREO	0.00	0.00	0.00
RADIO NICARAGUA	7,289,000.00	7,289,000.00	100.00
TRANSFERENCIA MUNICIPAL	1,705,800,002.00	1,705,800,002.00	100.00
INSTITUTO TECNOLÓGICO NACIONAL	25,811,000.00	25,811,000.00	100.00
CONSEJO NACIONAL DE LUCHA CONTRA LAS DROGAS	5,742,650.00	4,868,992.63	84.79
SECRETARIA EJECUTIVA DEL SISTEMA NACIONAL DE PREVENCION, MITIGACION Y ATENCION DE DESASTRES	175,085,527.71	143,973,060.11	82.23
CONSEJO NACIONAL DE PLANIFICACIÓN ECONÓMICA SOCIAL	5,054,000.00	5,054,000.00	100.00
DIRECCIÓN GENERAL DE INGRESOS	250,491,172.00	248,837,136.56	99.34
DIRECCIÓN GENERAL DE SERVICIOS ADUANEROS	220,944,614.48	212,245,509.48	96.06
COMISION NACIONAL DE DEMARCACIÓN Y TITULACIÓN	10,845,000.00	10,845,000.00	100.00
TRANSFERENCIA A LAS ALCALDÍAS POR RECAUDACIONES DE EXPLORACIÓN Y EXPLOTACIÓN MINERA	28,534,700.00	28,534,699.84	100.00
PARLAMENTO CENTROAMERICANO	35,486,480.00	35,486,480.00	100.00
MINISTERIO PÚBLICO	153,121,639.00	151,683,832.95	99.06
PROCURADURIA PARA LA DEFENSA DE LOS DERECHOS HUMANOS	38,990,286.00	36,835,907.00	94.47
CATEDRAL DE GRANADA	500,000.00	500,000.00	100.00
COMISIONES BANCARIAS	8,800,000.00	7,091,927.26	80.59
MUSEO ARCHIVO RUBÉN DARÍO	750,000.00	750,000.00	100.00
TEATRO MUNICIPAL JOSÉ DE LA CRUZ MENA	1,100,000.00	1,100,000.00	100.00
ACADEMIA NICARAGUENSE DE LA LENGUA	1,000,000.00	1,000,000.00	100.00
ACADEMIA DE GEOGRAFÍA E HISTORIA DE NICARAGUA	1,000,000.00	1,000,000.00	100.00
PROG. EFICIENCIA Y TRANSPARENCIA EN LAS CONTRATACIONES	21,008,000.00	19,115,795.72	90.99
COMISIÓN NACIONAL DE AGUA POTABLE Y ALCANTARILLADO SANITARIO	3,434,000.00	3,434,000.00	100.00
TRANSFERENCIA A LAS ALCALDIAS Y COMUNIDADES INDIGENAS POR RECAUDACION DE PESCA Y ACUICULTURA	7,659,800.00	6,492,568.51	84.76
PROYECTO DE APOYO A LAS COMUNIDADES	38,584,000.00	37,666,739.98	97.62
ASOCIACIÓN DE SCOUTS DE NICARAGUA	1,000,000.00	1,000,000.00	100.00
SECRETARÍA DE INTEGRACIÓN ECONÓMICA CENTROAMERICANA	9,700,000.00	9,596,200.00	98.93
FUNDACIÓN AMIGOS DEL ZOOLOGICO NICARAGUENSE	3,000,000.00	3,000,000.00	100.00
COOPERATIVAS DE TRANSPORTE URBANO COLECTIVO DEL MUNICIPIO DE MANAGUA Y MUNICIPIO DE CIUDAD SANDINO	141,400,000.00	141,400,000.00	100.00
FONDOS DE CONTRAVALOR	11,319,996.00	10,931,995.00	96.57
SUBSIDIO AL CONSUMO DE ENERGIA Y AGUA PARA JUBILADOS	33,190,000.00	33,190,000.00	100.00
PENSIÓN VITALICIA A EXPRESIDENTES Y EXVICEPRESIDENTES	7,616,160.00	7,339,158.40	96.36

FILTRADO POR :

PARAMETROS ESPECIALES: Mes Inicial (mm)=1 / Mes Final (mm)=12

PRODUCCION 2008

Cuadro No. 6 - A

SUBSISTEMA : SIEP

PRODUCCION 2008

PAGINA: 2 de 2

APLICACION : ANEXO CIEF

MINISTERIO DE HACIENDA Y CREDITO PUBLICO

FECHA: 02/03/2009

ENTIDAD : MHCP

ASIGNACIONES Y SUBVENCIONES A ENTES DESCENTRALIZADOS Y OTRAS INSTIT

HORA: 08:08:43 AM

USUARIO : DGP027

DE ENERO A DICIEMBRE

REPORTE: PRPSIEP005A

CONCEPTO	PRESUPUESTO ACTUALIZADO	EJECUCION DEVENGADO	GRADO DE EJECUCION %
FONDO DE MANTENIMIENTO VIAL (FOMAV)	490,982,969.91	426,483,969.39	86.86
ORDENAMIENTO DE LA PROPIEDAD	213,596,460.00	198,849,985.34	93.10
LA GACETA	4,952,000.00	4,746,331.10	95.85
UNIVERSIDADES (ENERGÍA ELÉCTRICA, AGUA Y TELEFONÍA NACIONAL)	154,116,000.00	153,494,968.27	99.60
CATEDRAL METROPOLITANA DE LEÓN	1,000,000.00	1,000,000.00	100.00
CORTE CENTROAMERICANA DE JUSTICIA	10,187,587.00	10,079,934.27	98.94
PRONICARAGUA/PNUD	5,000,000.00	5,000,000.00	100.00
CONSEJO NACIONAL DEL CAFÉ (CONACAFE)	5,000,000.00	5,000,000.00	100.00
SUPERINTENDENCIA DE BANCOS Y DE OTRAS INSTITUCIONES FINANCIERAS	11,377,380.00	7,265,157.84	63.86
CORREOS DE NICARAGUA	6,200,000.00	6,200,000.00	100.00
FONDO NACIONAL DE DESARROLLO FORESTAL	4,389,000.00	4,389,000.00	100.00
CONSEJO NACIONAL DEL DEPORTE, LA EDUCACION Y LA RECREACION FISICA	104,128,776.00	101,628,475.79	97.60
ALCALDIA DE NIQUINHOMO	1,000,000.00	1,000,000.00	100.00
ALCALDIA DE MANAGUA	60,137,000.00	49,916,670.23	83.00
PROGRAMA DE APOYO AL FORTALECIMIENTO DE LA PLANIFICACIÓN ESTRATÉGICA Y LA PREINVERSIÓN	2,313,000.00	117,541.35	5.08
TRIBUNAL TRIBUTARIO ADMINISTRATIVO	6,010,000.00	6,009,998.33	100.00
FONDO DE DESARROLLO PESQUERO	8,436,331.90	8,436,331.90	100.00
FONDO DE DESARROLLO MINERO	12,215,808.78	12,215,808.78	100.00
INSTITUTO NACIONAL DE INFORMACIÓN DE DESARROLLO	31,224,639.00	30,543,261.08	97.82
INSTITUTO NICARAGÜENSE DE DEPORTES	13,430,101.00	11,592,137.26	86.31
TEATRO NACIONAL RUBÉN DARÍO	12,172,000.00	12,172,000.00	100.00
INSTITUTO NICARAGÜENSE DE CULTURA	40,576,511.00	40,570,408.34	99.98
INSTITUTO NICARAGÜENSE DE LA JUVENTUD	11,545,000.00	11,539,166.71	99.95
INSTITUTO NICARAGÜENSE DE LA PESCA Y ACUICULTURA	250,786,368.00	249,054,562.35	99.31
INSTITUTO NICARAGÜENSE DE LA MUJER	7,121,932.00	6,674,486.27	93.72
INSTITUTO CONTRA EL ALCOHOLISMO Y LA DROGADICCIÓN	1,883,000.00	1,883,000.00	100.00
CONSEJO NACIONAL DE EVALUACIÓN Y ACREDITACIÓN DEL SISTEMA EDUCATIVO	5,500,000.00	5,500,000.00	100.00
ALCALDIA DE MATAGALPA	4,800,000.00	4,800,000.00	100.00
FINANCIERA NICARAGUENSE DE INVERSIONES	18,075,070.00	13,522,426.91	74.81
CATEDRAL METROPOLITANA DE LA PURISIMA DE MANAGUA	500,000.00	500,000.00	100.00
IGLESIA CATEDRAL DE ESTELI	500,000.00	500,000.00	100.00
IGLESIA CATEDRAL SAN PEDRO, MATAGALPA	500,000.00	500,000.00	100.00
MOVIMIENTO INFANTIL LUIS ALFONSO VELASQUEZ FLORES	400,000.00	400,000.00	100.00
FONDO DE RECONSTRUCCION DAÑOS HURACAN FELIX	99,750,000.00	97,997,627.60	98.24
COMISION DE APELACION DEL SERVICIO CIVIL	4,230,000.00	4,230,000.00	100.00
BANCO DE FOMENTO A LA PRODUCCION	0.00	0.00	0.00
ALCALDÍA MUNICIPAL DE EL CÚA DEPARTAMENTO DE JINOTEGA	2,500,000.00	2,500,000.00	100.00
COMISIÓN INTERNACIONAL BALLENERA	600,000.00	483,500.00	80.58
INSTITUTO NICARAGÜENSE DE FOMENTO COOPERATIVO	3,000,000.00	3,000,000.00	100.00
ALCADA MUNICIPAL DE EL CRUCERO	1,900,000.00	1,900,000.00	100.00
EMPRESA NICARAGUENSE DE ALIMENTOS BASICOS	70,000,000.00	69,338,800.00	99.06
FUNDACIÓN COZOSUR-NANDAIME	800,000.00	800,000.00	100.00
SUBSIDIO DE ENERGÍA EN ASENTAMIENTOS EN BARRIOS ECONÓMICAMENTE VULNERABLES	167,400,000.00	0.00	0.00
INSTITUTO NICARAGUENSE DE ACUEDUCTOS Y ALCANTARILLADOS (INAA)	7,500,000.00	7,500,000.00	100.00
TOTAL ----->	8,555,832,353.66	7,989,234,289.21	93.38

FILTRADO POR :

PARAMETROS ESPECIALES: Mes Inicial (mm)=1 / Mes Final (mm)=12

PRODUCCION 2008

Cuadro No. 6 - A -1

SUBVENCIONES A CENTROS RELIGIOSOS, CULTURALES, DEPORTIVOS Y ORGANIZACIONES SIN FINES DE LUCRO

IGLESIAS Y CONGREGACIONES

EJECUCIÓN PERIODO 2008

(Córdobas)

No.	NOMBRE	PRESUPUESTO ACTUALIZADO	DEVENGADO	SALDO
01	Caritas en la Arquidiócesis de Managua	850,000.00	850,000.00	
02	Caritas en la Arquidiócesis de Managua	500,000.00	500,000.00	
03	Caritas en la Arquidiócesis de Managua	850,000.00	850,000.00	
04	Caritas en la Arquidiócesis de Managua	800,000.00	800,000.00	
05	Caritas en la Arquidiócesis de Managua	100,000.00	100,000.00	
06	Caritas en la Arquidiócesis de Managua	100,000.00	100,000.00	
07	Seminario Arquidiocesano La Purísima	160,000.00	160,000.00	
08	Seminario Arquidiocesano La Purísima	500,000.00	500,000.00	
09	Alianza Evangélica Nicaragüense	500,000.00	500,000.00	
10	Asociación de Capellanes Cristianos Evangélicos	500,000.00	500,000.00	
11	Sociedad Bíblica de Nicaragua	850,000.00	850,000.00	
12	Concilio Nacional de Iglesias Evangélicas de Nicaragua	1,000,000.00	1,000,000.00	
13	Parroquia Inmaculada Concepción de María. Wiwilí, Jinotega.	100,000.00	100,000.00	
14	Parroquia Nuestra Señora de Lourdes. La Concordia, Jinotega	50,000.00	50,000.00	
15	Parroquia Nuestra Señora de la Asunción, Masaya.	250,000.00	250,000.00	
16	Parroquia Nuestra Señora del Perpetuo Socorro. Comarca Llano Grande, Masaya	200,000.00	200,000.00	
17	Parroquia Santa Ana. Nindirí, Masaya	500,000.00	500,000.00	
18	Capilla Nuestra Señora de la Paz. Nindirí, Masaya	40,000.00		40,000.00
19	Parroquia del Santuario de Cuapa. Diócesis de Juigalpa, Chontales	300,000.00	300,000.00	
20	Monasterio Santa María de Guadalupe de las Monjas Dominicas. Chiquilistagua, Managua.	100,000.00	100,000.00	
21	Monasterio de María, Madre de Misericordia, y San José, de las madres carmelitas descalzas	500,000.00	500,000.00	
22	Monjas Clarisas del Monasterio de Santa Clara de Ciudad Darío	100,000.00	100,000.00	
23	Casa Natal Sor María Romero. El Hormigón, Granada	100,000.00	100,000.00	
24	Parroquia San Francisco de Asís, Estelí	300,000.00	300,000.00	
25	Parroquia Nuestra Señora de Santa Ana. Chinandega	200,000.00	200,000.00	
26	Iglesia Evangélica La Primitiva. San Pedro del Norte, Chinandega	150,000.00	150,000.00	
27	Consejo Pastoral Católico. Santo Tomás del Norte, Chinandega	300,000.00	300,000.00	
28	Basílica Inmaculada Concepción de María. El Viejo, Chinandega	300,000.00	300,000.00	
29	Iglesia Cristo Rey. Comunidad Las Chacras, León	100,000.00	100,000.00	
30	Iglesia San Francisco de Asís. León.	300,000.00	300,000.00	

Cuadro No. 6 - A -1

SUBVENCIONES A CENTROS RELIGIOSOS, CULTURALES, DEPORTIVOS Y ORGANIZACIONES SIN FINES DE LUCRO

IGLESIAS Y CONGREGACIONES

EJECUCIÓN PERIODO 2008

(Córdobas)

No.	NOMBRE	PRESUPUESTO ACTUALIZADO	DEVENGADO	SALDO
31	Parroquia San Caralampio, Diriamba.	300,000.00	300,000.00	
32	Parroquia Santa Ana. Niquinohomo, Masaya	300,000.00	300,000.00	
33	Parroquia San Juan Bautista. La Concepción, Masaya	100,000.00	100,000.00	
34	Parroquia del Santísimo Redentor - Managua	300,000.00	300,000.00	
35	Parroquia Santiago Apóstol. Jinotepe, Carazo. Arquidiócesis de Managua	200,000.00	200,000.00	
36	Iglesia el Calvario. Nandaime, Granada	200,000.00	200,000.00	
37	Diócesis de Juigalpa, Departamento de Chontales	250,000.00	250,000.00	
38	Templo Parroquial Nuestra Señora de Candelaria. Comalapa, Chontales	350,000.00	350,000.00	
39	Iglesia Nuestro Señor de los Milagros. Ciudad Antigua, Nueva Segovia	100,000.00	100,000.00	
40	Iglesia Católica de Santa María. Nueva Segovia	50,000.00	50,000.00	
41	Santuario Virgen de la Piedra. Dipilto, Nueva Segovia	50,000.00	50,000.00	
42	Templo San Juan Bautista. San Juan de Limay, Estelí	50,000.00	50,000.00	
43	Capilla María Reina. Ocotol, Nueva Segovia	50,000.00	50,000.00	
44	Iglesia Parroquial de Santiago Apóstol. Somoto, Madriz	750,000.00	50,000.00	700,000.00
45	Iglesia Parroquial de Totogalpa, Madriz	350,000.00	350,000.00	
46	Iglesia San Pedro Apóstol. Diría, Granada	200,000.00	200,000.00	
47	Iglesia El Calvario. Masaya	300,000.00	300,000.00	
48	Iglesia Guadalupe de Managua	300,000.00	300,000.00	
49	Iglesia Las Palmas de Managua	300,000.00	300,000.00	
50	Casa Belén de Managua	250,000.00	250,000.00	
51	Parroquia San Francisco Javier, Ciudad Sandino de la Arquidiócesis de Managua	300,000.00	300,000.00	
52	Parroquia San Judas Tadeo Arquidiócesis de Managua	300,000.00	300,000.00	
53	Parroquia Nuestra Señora de las Victorias. El Crucero	500,000.00	500,000.00	
54	Parroquia San Rafael Arcángel. San Rafael del Norte, Jinotega	250,000.00	250,000.00	
55	Iglesia La Merced Larreynaga	208,345.00	208,345.00	
56	Iglesia de Jesús de la Buena Esperanza, El Rama	375,000.00	375,000.00	
57	Iglesia San Felipe Apóstol, León	1,375,000.00	375,000.00	1,000,000.00
58	Parroquia San Pedro Apóstol. Villa Sandino, Chontales.	200,000.00	200,000.00	
59	Casa Sacerdotal San Juan María Vianney	250,000.00	250,000.00	
60	Iglesia de Sébaco	400,000.00	400,000.00	
61	Parroquia San Gregorio Magno. Diriamba , Carazo	272,000.00	272,000.00	

Cuadro No. 6 - A -1**SUBVENCIONES A CENTROS RELIGIOSOS, CULTURALES, DEPORTIVOS Y ORGANIZACIONES SIN FINES DE LUCRO****IGLESIAS Y CONGREGACIONES****EJECUCIÓN PERIODO 2008****(Córdobas)**

No.	NOMBRE	PRESUPUESTO ACTUALIZADO	DEVENGADO	SALDO
62	Parroquia Nuestra Señora de Candelaria. Managua,Nicaragua	500,000.00	500,000.00	
63	Templo Nuestra Señora de la Asunción. Ocotal, Nueva Segovia	1,000,000.00		1,000,000.00
64	Parroquia Nuestra Señora de Guadalupe. Estelí, Estelí	172,000.00		172,000.00
65	Parroquia del Espiritu Santo. Villa Sandino, Granada	100,000.00		100,000.00
66	Parroquia Nuestro Señor de los Milagros. El Sauce, León.	500,000.00		500,000.00
Total		22,052,345.00	18,540,345.00	3,512,000.00

Cuadro No. 6 - A -2

SUBVENCIONES A CENTROS RELIGIOSOS, CULTURALES, DEPORTIVOS Y ORGANIZACIONES SIN FINES DE LUCRO

ASOCIACIONES Y FUNDACIONES

EJECUCIÓN PERIODO 2008

(Córdoba)

No.	NOMBRE DE LA INSTITUCIÓN	PRESUPUESTO ACTUALIZADO	DEVENGADO	SALDO
01	Colegio Tridentino San Ramón de León	500,000.00	500,000.00	
02	Fundación Nicaragüense para el Desarrollo Sostenible (FUNDENIC-SOS)	1,000,000.00	1,000,000.00	
03	Asociación Club de Jóvenes Ambientalistas	300,000.00	300,000.00	
04	Federación Nicaragüense de KARATE-DO FENIKA-DO	400,000.00	400,000.00	
05	Organización de Ciegos de Nicaragua Maricela Toledo	300,000.00	300,000.00	
06	Instituto Nacional Santa Cruz, Estelí.	300,000.00	300,000.00	
07	Movimiento de Mujeres Nicaragüenses Luisa Amanda Espinoza (AMNLAE)	500,000.00	500,000.00	
08	Archivo Histórico Diocesano de León	250,000.00	250,000.00	
09	Asociación Taurina de Chontales	500,000.00	500,000.00	
10	Parque Zoológico Thomas Belt de Juigalpa, Chontales y/o Miriam Lazo Castellón	500,000.00	500,000.00	
11	Museo Arqueológico "Gregorio Aguilar Barea" y/o Dra. Vilma Castellón	100,000.00	100,000.00	
12	Asociación por Nicaragua (AXNIC)	700,000.00	700,000.00	
13	Comité para el Desarrollo Comunal de Santo Tomás Chontales	250,000.00	250,000.00	
14	Movimiento Comunal Nicaragüense. Corn Island, RAAS.	200,000.00	200,000.00	
15	Radio Güegüense	100,000.00	100,000.00	
16	Confederación de Trabajadores de la Salud del Norte	300,000.00	300,000.00	
17	Federación de Oriente Rafaela Padilla	200,000.00	200,000.00	
18	Fundación para el desarrollo de la población en su Comunidad (FUNDAP-COM)	250,000.00	250,000.00	
19	Asociación Comedor Tercera Edad La Purísima. Diriamba	400,000.00	400,000.00	
20	Asignación especial a Grupos Profesionales de Danza Nicaragüense y artistas nacionales destacados	1,700,000.00	1,700,000.00	
21	Asociación de Jueces y Magistrados de Nicaragua (AJUMANIC)	350,000.00	350,000.00	
22	Asociación Civil de Cuerpo de Bomberos Voluntarios (ACCBV)	1,000,000.00	1,000,000.00	
23	Benemérito Cuerpo de Bomberos de Managua	1,000,000.00	1,000,000.00	
24	Asociación de Municipios de las Regiones Autónomas de la Costa Atlántica de Nicaragua (AMURACAN)	1,000,000.00	1,000,000.00	
25	Asociación Nacional de Sordos de Nicaragua (ANSNIC)	300,000.00	300,000.00	
26	Asociación Nicaragüense de Alcaldes Democráticos (ANAD)	2,000,000.00	2,000,000.00	
27	Asociación de Alcaldes Patrióticos Hernán Robleto (ASALPAT)	2,000,000.00	2,000,000.00	
28	Asociación de Municipios de Nicaragua (AMUNIC)	3,000,000.00	3,000,000.00	

Cuadro No. 6 - A -2

SUBVENCIONES A CENTROS RELIGIOSOS, CULTURALES, DEPORTIVOS Y ORGANIZACIONES SIN FINES DE LUCRO

ASOCIACIONES Y FUNDACIONES

EJECUCIÓN PERIODO 2008

(Córdobas)

No.	NOMBRE DE LA INSTITUCIÓN	PRESUPUESTO ACTUALIZADO	DEVENGADO	SALDO
29	Asociación de Padres de Familia con hijos discapacitados Los Pipitos	2,000,000.00	2,000,000.00	
30	Fundación Festival Internacional de Poesía de Granada	500,000.00	500,000.00	
31	Universidad Católica Redemptoris Mater (UNICA)	14,000,000.00	14,000,000.00	
32	Fundación La Verde Sonrisa	1,000,000.00	1,000,000.00	
33	Dirección de Patrimonio Histórico Municipal. Alcaldía de Managua	2,000,000.00	2,000,000.00	
34	Instituto Nacional de los Consumidores (INDEC)	1,900,000.00	1,900,000.00	
35	Asociación Nicaragua Joven - NICASPEED	2,000,000.00	2,000,000.00	
36	Fundación BETSAIDA	900,000.00	900,000.00	
37	Asociación Nicaragüense Alemana de Cultura	100,000.00	100,000.00	
38	Federación Nicaragüense de Fútbol	5,000,000.00	5,000,000.00	
39	Cruz Roja Nicaragüense	500,000.00	500,000.00	
40	Asociación de Desarrollo de Masatepe (ACIDEMAS)	500,000.00	500,000.00	
41	Red Nacional para la Fundación de Iglesias (RENAFUNIC)	500,000.00	500,000.00	
42	Instituto de Estudio de Investigación Jurídica. Managua	1,000,000.00	1,000,000.00	
43	Asociación de Chontaleños Carlos Garzón	250,000.00	250,000.00	
44	Asociación Ministerio Iglesia Fraternidad Santa	250,000.00	250,000.00	
45	Asociación Damas Salesianas	500,000.00	500,000.00	
46	Comisión Nicaragüense de ayuda al niño con Cáncer (CONANCA)	1,000,000.00	1,000,000.00	
47	Asociación de Pequeños y Medianos Productores Avícolas de Nicaragua (APEMEPAN)	200,000.00	200,000.00	
49	Misión Iglesia Jesús el Pan de Vida para las Naciones	200,000.00	200,000.00	
50	Iglesia de Restauración Principe de Paz de Nicaragua	30,000.00	30,000.00	
51	Asociación de Iglesias Cristianas Nuevo Amor	70,000.00	70,000.00	
52	Asociación Patriótica Resistencia Nicaragüense (APRESNIC)	200,000.00	200,000.00	
53	Asociación Faro de Esperanza	500,000.00	500,000.00	
54	Centro de Estudios y Promoción Social (CEPS)	500,000.00	500,000.00	
55	Fundación Nicaragua Viva	500,000.00	500,000.00	
56	Fundación Para el Desarrollo del Deporte, Educación y Cultura Segoviana (FUNDECSE)	200,000.00	200,000.00	
57	Asociación Niños y Niñas (N y N) - Managua	500,000.00	500,000.00	
58	Fundación para el Desarrollo Rubén Darío (FUPADE)	300,000.00	300,000.00	
59	Fundación López Carazo	100,000.00	100,000.00	

Cuadro No. 6 - A -2

SUBVENCIONES A CENTROS RELIGIOSOS, CULTURALES, DEPORTIVOS Y ORGANIZACIONES SIN FINES DE LUCRO

ASOCIACIONES Y FUNDACIONES

EJECUCIÓN PERIODO 2008

(Córdobas)

No.	NOMBRE DE LA INSTITUCIÓN	PRESUPUESTO ACTUALIZADO	DEVENGADO	SALDO
60	Federación Odontológica de Centroamérica y Panamá	150,000.00	150,000.00	
61	Ministerio Cristo Centro Nicaragua, Diriamba	150,000.00	150,000.00	
62	Fundación Soldados de Jesucristo	500,000.00	500,000.00	
63	Asociación Sin Barreras El Guís	250,000.00	250,000.00	
64	Asociación y Misión de Iglesias Evangelicas Pentecostés San Juan 7:38	65,000.00		65,000.00
65	Asociación Cristiana Sendas de Paz	74,000.00		74,000.00
67	Sociedad Bíblica de Nicaragua	400,000.00	400,000.00	
68	Concilio Nacional de Iglesias Evangelicas de Nicaragua (CNIEN)	1,000,000.00	1,000,000.00	
69	Asociación Joven Siglo XXI	500,000.00	500,000.00	
70	Asociación de Proyectos Comunitarios para el Desarrollo Sostenible (PROCOCDES)	300,000.00	300,000.00	
Total		59,989,000.00	59,850,000.00	139,000.00

Fuente: SIGFA

Cuadro No. 7

SUBSISTEMA : SIEP
 APLICACION : ANEXO CIEF
 ENTIDAD : MHCP
 USUARIO : DGP027

PRODUCCION 2008
 MINISTERIO DE HACIENDA Y CREDITO PUBLICO
 ESTRUCTURA FUNCIONAL DEL GASTO
 DE ENERO A DICIEMBRE

PAGINA: 1 de 2
 FECHA: 02/03/2009
 HORA: 08:30:31 AM
 REPORTE: PRPSIEP152A

Funcion	PRESUPUESTO ACTUALIZADO	DEVENGADO	GRADO EJECUCION
10 ADMINISTRACIÓN GUBERNAMENTAL	3,515,345,310.22	3,352,032,875.83	95.35
001000 Asamblea Nacional	397,010,000.00	395,595,154.14	99.64
003000 Consejo Supremo Electoral	643,125,655.00	638,045,152.64	99.21
004000 Contraloría General de la República	155,644,882.13	152,977,137.18	98.29
005000 Presidencia de la República	182,011,061.70	175,627,557.88	96.49
006000 Ministerio de Gobernación	5,378,351.00	5,189,935.92	96.50
007000 Ministerio de Relaciones Exteriores	480,470,953.33	477,065,742.15	99.29
009000 Ministerio de Hacienda y Crédito Público	324,518,937.20	270,429,754.56	83.33
020000 Procuraduría General de la República	53,068,624.00	47,712,272.03	89.91
016000 Ministerio del Ambiente y de los Recursos Naturales	26,736,972.79	25,027,933.55	93.61
018000 Asignaciones y Subvenciones	1,247,379,873.07	1,164,362,235.78	93.34
20 SERVICIOS DE DEFENSA, ORDEN PÚBLICO Y SEGURIDAD	3,719,279,311.25	3,637,183,564.42	97.79
002000 Corte Suprema de Justicia	1,146,124,249.00	1,102,334,393.04	96.18
006000 Ministerio de Gobernación	1,578,831,455.27	1,544,693,695.32	97.84
008000 Ministerio de Defensa	829,014,380.98	826,391,708.84	99.68
018000 Asignaciones y Subvenciones	165,309,226.00	163,763,767.22	99.07
30 EDUCACIÓN	6,752,517,881.28	6,580,909,029.35	97.46
005000 Presidencia de la República	553,739.00	552,874.87	99.84
011000 Ministerio de Educación	4,683,217,968.28	4,519,473,143.15	96.50
015000 Ministerio del Trabajo	96,787,800.00	89,545,669.83	92.52
018000 Asignaciones y Subvenciones	1,971,958,374.00	1,971,337,341.50	99.97
40 SALUD	4,709,573,823.00	4,579,403,357.38	97.24
014000 Ministerio de Salud	4,707,823,823.00	4,577,653,357.38	97.24
018000 Asignaciones y Subvenciones	1,750,000.00	1,750,000.00	100.00
50 SERVICIOS SOCIALES Y ASISTENCIA SOCIAL	1,215,097,498.41	1,147,480,173.37	94.44
005000 Presidencia de la República	5,124,118.30	838,312.36	16.36
012000 Ministerio Agropecuario y Forestal	423,915,346.00	417,846,251.93	98.57
015000 Ministerio del Trabajo	54,654,550.00	48,516,198.05	88.77
016000 Ministerio del Ambiente y de los Recursos Naturales	7,065,836.00	7,065,835.98	100.00
017000 Ministerio de la Familia, Adolescencia y Niñez	225,187,612.00	218,618,519.87	97.08
018000 Asignaciones y Subvenciones	499,150,036.11	454,595,055.18	91.07
60 VIVIENDA Y SERVICIOS COMUNITARIOS	2,781,700,726.03	2,625,067,978.12	94.37
009000 Ministerio de Hacienda y Crédito Público	19,792,916.00	15,009,683.85	75.83
020000 Procuraduría General de la República	0.00	0.00	0.00
016000 Ministerio del Ambiente y de los Recursos Naturales	129,936,185.14	106,193,037.29	81.73
018000 Asignaciones y Subvenciones	2,631,971,624.89	2,503,865,256.98	95.13
70 SERVICIOS RECREATIVOS, CULTURALES Y RELIGIOSOS	236,389,733.00	228,188,696.63	96.53
018000 Asignaciones y Subvenciones	236,389,733.00	228,188,696.63	96.53
80 SERVICIOS ECONÓMICOS	5,231,325,079.82	4,584,717,926.66	87.64
010000 Ministerio de Fomento, Industria y Comercio	322,051,117.00	294,700,437.29	91.51
012000 Ministerio Agropecuario y Forestal	832,476,297.10	730,661,295.27	87.77
013000 Ministerio de Transporte e Infraestructura	1,988,730,145.06	1,788,387,347.83	89.93
016000 Ministerio del Ambiente y de los Recursos Naturales	13,975,817.07	13,644,510.06	97.63
018000 Asignaciones y Subvenciones	1,801,923,486.59	1,501,371,935.92	83.32
024000 Ministerio de Energía y Minas	272,168,217.00	255,952,400.29	94.04
90 DEUDA PÚBLICA, INTERESES Y GASTOS	1,544,656,657.00	1,447,256,276.15	93.69
019000 Servicio de la Deuda Pública	1,544,656,657.00	1,447,256,276.15	93.69

FILTRADO POR :

PARAMETROS ESPECIALES: Mes Inicial (MM)=1 / Mes Final (MM)=12

Cuadro No. 7

SUBSISTEMA : SIEP
 APLICACION : ANEXO CIER
 ENTIDAD : MHCP
 USUARIO : DGP027

PRODUCCION 2008
 MINISTERIO DE HACIENDA Y CREDITO PUBLICO
 ESTRUCTURA FUNCIONAL DEL GASTO
 DE ENERO A DICIEMBRE

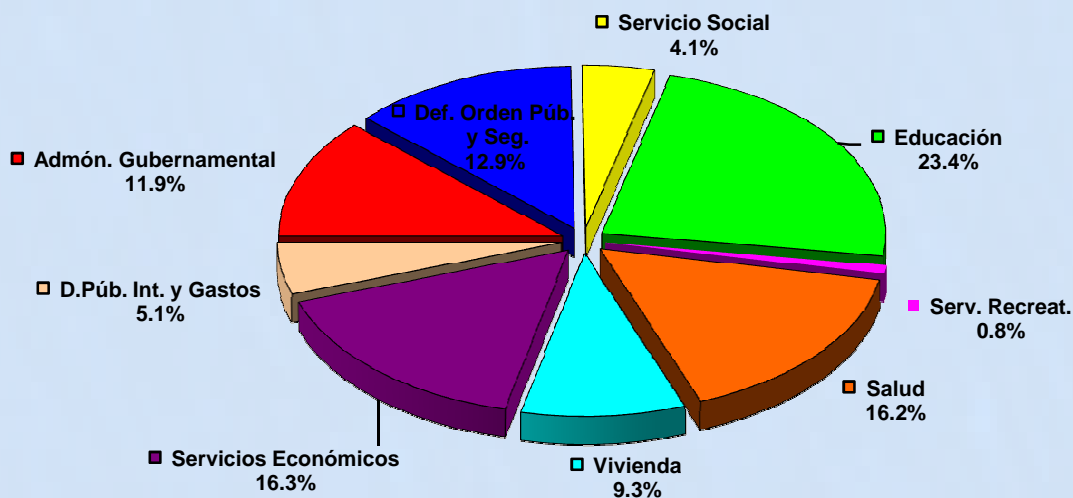
PAGINA: 2 de 2
 FECHA: 02/03/2009
 HORA: 08:30:31 AM
 REPORTE: PRPSIEP152A

Funcion	PRESUPUESTO ACTUALIZADO	DEVENGADO	GRADO EJECUCION
TOTAL GASTOS	29,705,886,020.01	28,182,239,877.91	94.87
AMORTIZACION			
DEUDA INTERNA	2,934,696,739.00	2,918,225,583.90	99.44
DEUDA EXTERNA	767,712,299.00	746,957,459.81	97.30
TOTAL AMORTIZACION	3,702,409,038.00	3,665,183,043.71	98.99
TOTAL GASTOS + AMORTIZACION	33,408,295,058.01	31,847,422,921.62	95.33

FILTRADO POR :

PARAMETROS ESPECIALES: Mes Inicial (MM)=1 / Mes Final (MM)=12

Ejecución de Gastos 2008 Estructura Funcional

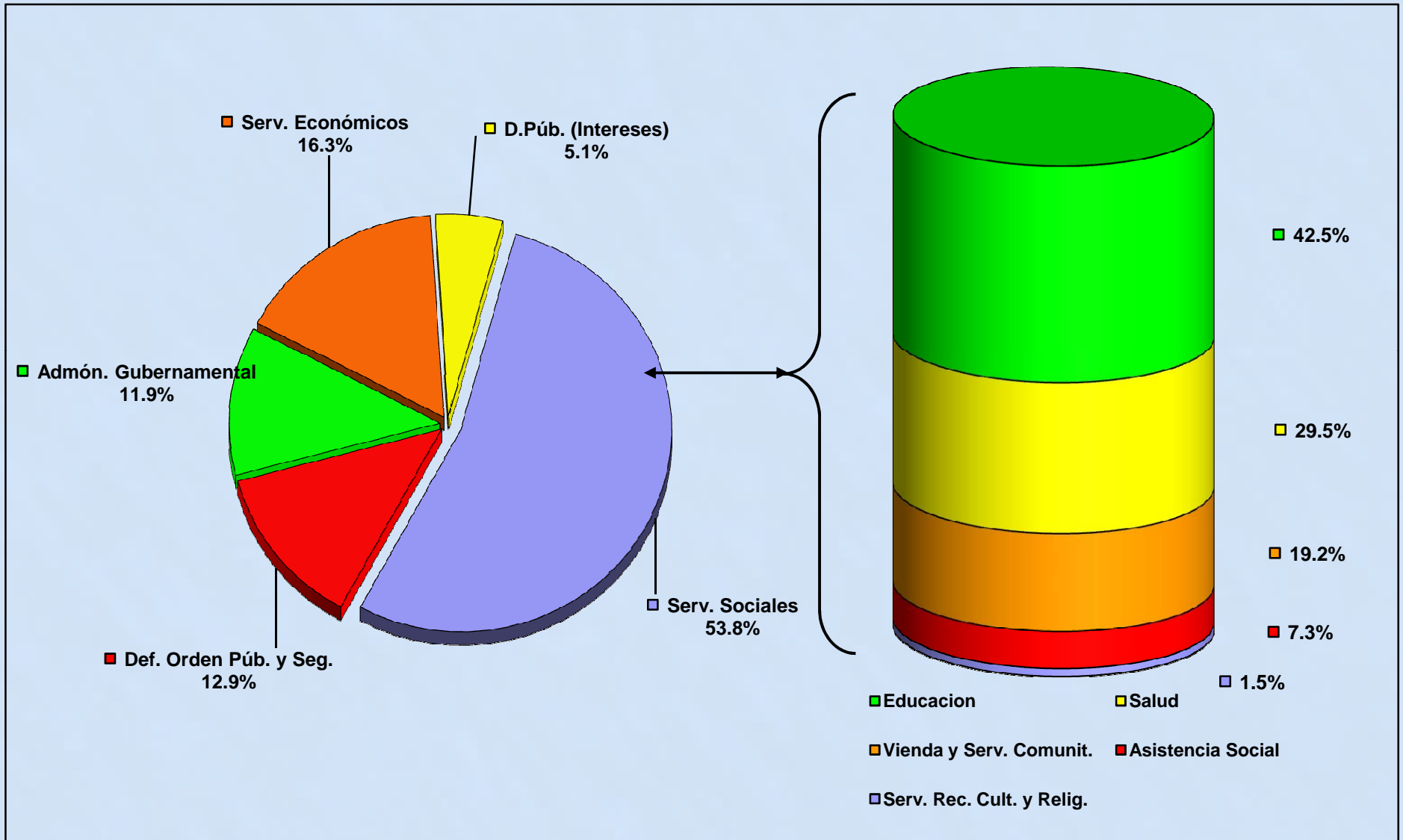


Gasto Funcional Total

28,182,239,877.91

Administración Gubernamental	3,352,032,875.83
Defensa, Orden Público y Seguridad	3,637,183,564.42
Educación	6,580,909,029.35
Salud	4,579,403,357.38
Servicio Social y Asistencia Social	1,147,480,173.37
Vivienda y Servicios Comunitarios	2,625,067,978.12
Serv. Recreativos, Culturales y Religiosos	228,188,696.63
Servicios Económicos	4,584,717,926.66
Deuda Pública, Intereses y Gastos	1,447,256,276.15

Ejecución de Gastos 2008 Estructura Funcional



Ejecución de Gastos C\$28,182,239,877.91

GASTOS CORRIENTES						
CONCEPTO	REMUNERACIONES	BIENES Y SERVICIOS	TRANSFERENCIAS	OTROS SERVICIOS	SERVICIO DE LA DEUDA	SUB TOTAL (A)
ASAMBLEA NACIONAL	271,140,539.96	65,775,684.21	32,531,915.12	0.00	0.00	369,448,139.29
CORTE SUPREMA DE JUSTICIA	827,015,105.81	218,391,414.40	3,556,401.00	0.00	0.00	1,048,962,921.21
CONSEJO SUPREMO ELECTORAL	147,115,944.48	481,280,768.79	0.00	0.00	0.00	628,396,713.27
CONTRALORÍA GENERAL DE LA REPÚBLICA	108,454,474.22	29,181,901.48	639,230.49	0.00	0.00	138,275,606.19
PRESIDENCIA DE LA REPÚBLICA	74,865,502.19	81,315,836.00	12,741,489.79	0.00	0.00	168,922,827.98
MINISTERIO DE GOBERNACIÓN	850,503,629.20	484,821,240.40	17,890,554.14	0.00	0.00	1,353,215,423.74
MINISTERIO DE RELACIONES EXTERIORES	238,373,278.74	202,026,186.44	16,159,437.96	0.00	0.00	456,558,903.14
MINISTERIO DE DEFENSA	464,570,380.63	336,451,661.32	3,328,568.00	0.00	0.00	804,350,609.95
MINISTERIO DE HACIENDA Y CRÉDITO PÚBLICO	171,990,295.34	77,599,371.08	161,443.87	0.00	0.00	249,751,110.29
MINISTERIO DE FOMENTO, INDUSTRIA Y COMERCIO	77,168,212.55	34,445,421.89	5,819,359.62	0.00	0.00	117,432,994.06
MINISTERIO DE EDUCACIÓN	2,947,211,794.93	916,909,895.88	232,256,636.20	0.00	0.00	4,096,378,327.01
MINISTERIO AGROPECUARIO Y FORESTAL	143,841,883.34	156,227,714.29	176,889,624.56	0.00	0.00	476,959,222.19
MINISTERIO DE TRANSPORTE E INFRAESTRUCTURA	151,901,505.17	69,849,951.05	323,385.24	0.00	0.00	222,074,841.46
MINISTERIO DE SALUD	2,235,685,619.06	1,545,358,164.82	226,639,874.93	0.00	0.00	4,007,683,658.81
MINISTERIO DEL TRABAJO	32,388,923.95	13,678,750.76	16,204,844.67	0.00	0.00	62,272,519.38
MINISTERIO DEL AMBIENTE Y DE LOS RECURSOS NATURALE	46,361,997.94	38,975,164.22	114,576.02	0.00	0.00	85,451,738.18
MINISTERIO DE LA FAMILIA, ADOLESCENCIA Y NIÑEZ	46,942,309.66	31,324,169.14	50,807,703.33	0.00	0.00	129,074,182.13
MINISTERIO DE ENERGÍA Y MINAS	41,223,739.84	17,848,947.81	317,664.84	0.00	0.00	59,390,352.49
PROCURADURÍA GENERAL DE LA REPÚBLICA	34,260,848.39	12,253,378.56	0.00	0.00	0.00	46,514,226.95
ASIGNACIONES Y SUBVENCIONES	105,797.67	7,103,670.94	4,688,685,365.98	0.00	0.00	4,695,894,834.59
SERVICIO DE LA DEUDA PÚBLICA	0.00	121,714,572.70	0.00	0.00	1,325,541,703.45	1,447,256,276.15
TOTAL GASTOS	8,911,121,783.07	4,942,533,866.18	5,485,068,075.76	0.00	1,325,541,703.45	20,664,265,428.46

CLASIFICACION INSTITUCIONAL ECONOMICA
(Cordobas)

GASTOS CAPITAL						
CONCEPTO	INVERSION REAL DIRECTA	TRANSFERENCIAS	INVERSION FINANCIERA	SERVICIO DE LA DEUDA	SUB TOTAL (B)	TOTAL (A + B)
ASAMBLEA NACIONAL	26,147,014.85	0.00	0.00	-	26,147,014.85	395,595,154.14
CORTE SUPREMA DE JUSTICIA	53,371,471.83	0.00	0.00	-	53,371,471.83	1,102,334,393.04
CONSEJO SUPREMO ELECTORAL	9,648,439.37	0.00	0.00	-	9,648,439.37	638,045,152.64
CONTRALORÍA GENERAL DE LA REPÚBLICA	14,701,530.99	0.00	0.00	-	14,701,530.99	152,977,137.18
PRESIDENCIA DE LA REPÚBLICA	7,189,967.15	905,949.98	0.00	-	8,095,917.13	177,018,745.11
MINISTERIO DE GOBERNACIÓN	196,668,207.50	0.00	0.00	-	196,668,207.50	1,549,883,631.24
MINISTERIO DE RELACIONES EXTERIORES	20,506,839.01	0.00	0.00	-	20,506,839.01	477,065,742.15
MINISTERIO DE DEFENSA	22,041,098.89	0.00	0.00	-	22,041,098.89	826,391,708.84
MINISTERIO DE HACIENDA Y CRÉDITO PÚBLICO	21,965,693.12	13,722,635.00	0.00	-	35,688,328.12	285,439,438.41
MINISTERIO DE FOMENTO, INDUSTRIA Y COMERCIO	59,834,609.76	19,303,616.47	98,129,217.00	-	177,267,443.23	294,700,437.29
MINISTERIO DE EDUCACIÓN	423,094,816.14	0.00	0.00	-	423,094,816.14	4,519,473,143.15
MINISTERIO AGROPECUARIO Y FORESTAL	105,807,042.78	565,741,282.23	0.00	-	671,548,325.01	1,148,507,547.20
MINISTERIO DE TRANSPORTE E INFRAESTRUCTURA	1,564,915,416.97	1,397,089.40	0.00	-	1,566,312,506.37	1,788,387,347.83
MINISTERIO DE SALUD	569,969,698.57	0.00	0.00	-	569,969,698.57	4,577,653,357.38
MINISTERIO DEL TRABAJO	794,000.00	74,995,348.50	0.00	-	75,789,348.50	138,061,867.88
MINISTERIO DEL AMBIENTE Y DE LOS RECURSOS NATURA	65,922,215.69	557,363.01	0.00	-	66,479,578.70	151,931,316.88
MINISTERIO DE LA FAMILIA, ADOLESCENCIA Y NIÑEZ	89,544,337.74	0.00	0.00	-	89,544,337.74	218,618,519.87
MINISTERIO DE ENERGÍA Y MINAS	196,562,047.80	0.00	0.00	-	196,562,047.80	255,952,400.29
PROCURADURÍA GENERAL DE LA REPÚBLICA	1,198,045.08	0.00	0.00	-	1,198,045.08	47,712,272.03
ASIGNACIONES Y SUBVENCIONES	0.00	3,293,339,454.62	0.00	-	3,293,339,454.62	7,989,234,289.21
SERVICIO DE LA DEUDA PÚBLICA	0.00	0.00	0.00	-	0.00	1,447,256,276.15
TOTAL GASTOS	3,449,882,493.24	3,969,962,739.21	98,129,217.00	-	7,517,974,449.45	28,182,239,877.91
AMORTIZACION				3,665,183,043.71	3,665,183,043.71	3,665,183,043.71
TOTAL GASTOS + AMORTIZACION	3,449,882,493.24	3,969,962,739.21	98,129,217.00	3,665,183,043.71	11,183,157,493.16	31,847,422,921.62

GASTOS CORRIENTES						
CONCEPTO	REMUNERACIONES	BIENES Y SERVICIOS	TRANSFERENCIAS	OTROS SERVICIOS	SERVICIO DE LA DEUDA	SUB TOTAL (A)
ASIGNACIONES Y SUBVENCIONES	105,797.67	7,103,670.94	4,688,685,365.98	0.00	0.00	4,695,894,834.59
INSTITUTO NICARAGUENSE DE ESTUDIOS TERRITORIALES	0.00	0.00	62,353,118.55	0.00	0.00	62,353,118.55
INSTITUTO NICARAGUENSE DE FOMENTO MUNICIPAL	0.00	0.00	52,860,643.19	0.00	0.00	52,860,643.19
INSTITUTO NICARAGÜENSE DE CULTURA	0.00	0.00	31,425,408.34	0.00	0.00	31,425,408.34
TEATRO NACIONAL RUBÉN DARÍO	0.00	0.00	9,054,000.00	0.00	0.00	9,054,000.00
DIRECCIÓN GENERAL DE INGRESOS	0.00	0.00	248,335,616.00	0.00	0.00	248,335,616.00
TRANSFERENCIA MUNICIPAL	0.00	0.00	379,383,911.00	0.00	0.00	379,383,911.00
SECRETARIA EJECUTIVA DEL SISTEMA NACIONAL DE PREVENCIÓN DE DESASTRES	0.00	0.00	96,091,853.06	0.00	0.00	96,091,853.06
PRONICARAGUA/PNUD	0.00	0.00	5,000,000.00	0.00	0.00	5,000,000.00
FONDOS DE CONTRAVALOR	0.00	0.00	10,931,995.00	0.00	0.00	10,931,995.00
ACADEMIA DE GEOGRAFÍA E HISTORIA DE NICARAGUA	0.00	0.00	1,000,000.00	0.00	0.00	1,000,000.00
FONDO DE DESARROLLO PESQUERO	0.00	0.00	8,436,331.90	0.00	0.00	8,436,331.90
CATEDRAL DE GRANADA	0.00	0.00	500,000.00	0.00	0.00	500,000.00
CATEDRAL METROPOLITANA DE LA PURISIMA DE MANAGUA	0.00	0.00	500,000.00	0.00	0.00	500,000.00
INSTITUTO DE DESARROLLO RURAL	0.00	0.00	34,774,765.92	0.00	0.00	34,774,765.92
INSTITUTO DE LA VIVIENDA URBANA Y RURAL	0.00	0.00	15,769,000.00	0.00	0.00	15,769,000.00
GOBIERNO REGIONAL AUTÓNOMO ATLÁNTICO NORTE	0.00	0.00	43,371,677.90	0.00	0.00	43,371,677.90
INSTITUTO CONTRA EL ALCOHOLISMO Y LA DROGADICCIÓN	0.00	0.00	1,883,000.00	0.00	0.00	1,883,000.00
TRANSFERENCIA A LAS ALCALDIAS Y COMUNIDADES INDÍGENAS	0.00	0.00	6,492,568.51	0.00	0.00	6,492,568.51
SUBVENCIONES A CENTROS RELIGIOSOS, CULTURALES, DEPORTIVOS Y RECREATIVOS	0.00	0.00	57,479,323.00	0.00	0.00	57,479,323.00
MOVIMIENTO INFANTIL LUIS ALFONSO VELASQUEZ FLORES	0.00	0.00	400,000.00	0.00	0.00	400,000.00
TEATRO MUNICIPAL JOSÉ DE LA CRUZ MENA	0.00	0.00	1,100,000.00	0.00	0.00	1,100,000.00
INSTITUTO NICARAGÜENSE DE LA JUVENTUD	0.00	0.00	9,969,236.47	0.00	0.00	9,969,236.47
INSTITUTO TECNOLÓGICO NACIONAL	0.00	0.00	25,811,000.00	0.00	0.00	25,811,000.00
COMISIONES BANCARIAS	0.00	7,091,927.26	0.00	0.00	0.00	7,091,927.26
COMISIÓN NACIONAL DE AGUA POTABLE Y ALCANTARILLADO	0.00	0.00	3,434,000.00	0.00	0.00	3,434,000.00
ORDENAMIENTO DE LA PROPIEDAD	0.00	0.00	186,231,357.99	0.00	0.00	186,231,357.99
FONDO DE MANTENIMIENTO VIAL (FOMAV)	0.00	0.00	423,399,969.39	0.00	0.00	423,399,969.39
PROYECTO DE APOYO A LAS COMUNIDADES	0.00	0.00	37,666,739.98	0.00	0.00	37,666,739.98
INSTITUTO NICARAGÜENSE DE FOMENTO COOPERATIVO	0.00	0.00	3,000,000.00	0.00	0.00	3,000,000.00
DESARROLLO Y FUNCIONAMIENTO DE LA CENTRALIZACION DE SERVICIOS	0.00	0.00	9,088,377.17	0.00	0.00	9,088,377.17
INSTITUTO NICARAGÜENSE DE LA PESCA Y ACUICULTURA	0.00	0.00	29,673,100.00	0.00	0.00	29,673,100.00
UNIVERSIDADES Y CENTROS DE EDUCACIÓN TÉCNICA SUPERIOR	0.00	0.00	1,517,943,011.00	0.00	0.00	1,517,943,011.00
RADIO NICARAGUA	0.00	0.00	6,942,000.00	0.00	0.00	6,942,000.00
COMISION NACIONAL DE DEMARCACIÓN Y TITULACIÓN	0.00	0.00	9,845,000.00	0.00	0.00	9,845,000.00
PROCURADURIA PARA LA DEFENSA DE LOS DERECHOS HUMANOS	0.00	0.00	35,486,382.38	0.00	0.00	35,486,382.38
FINANCIERA NICARAGUENSE DE INVERSIONES	0.00	0.00	9,757,960.28	0.00	0.00	9,757,960.28
CORREOS DE NICARAGUA	0.00	0.00	6,200,000.00	0.00	0.00	6,200,000.00
SECRETARÍA DE INTEGRACIÓN ECONÓMICA CENTROAMERICANA	0.00	0.00	9,596,200.00	0.00	0.00	9,596,200.00
IGLESIA CATEDRAL SAN PEDRO, MATAGALPA	0.00	0.00	500,000.00	0.00	0.00	500,000.00
EMPRESA NICARAGUENSE DE ALIMENTOS BASICOS	0.00	0.00	69,338,800.00	0.00	0.00	69,338,800.00
COMISION DE APELACION DEL SERVICIO CIVIL	0.00	0.00	3,675,000.00	0.00	0.00	3,675,000.00
MINISTERIO PÚBLICO	0.00	0.00	148,662,233.95	0.00	0.00	148,662,233.95
CONSEJO NACIONAL DEL DEPORTE, LA EDUCACION Y LA RECREACION	0.00	0.00	68,141,126.00	0.00	0.00	68,141,126.00
CONSEJO NACIONAL DEL CAFÉ (CONACAFE)	0.00	0.00	5,000,000.00	0.00	0.00	5,000,000.00
CORTE CENTROAMERICANA DE JUSTICIA	0.00	0.00	10,079,934.27	0.00	0.00	10,079,934.27
PROGRAMA DE APOYO AL FORTALECIMIENTO DE LA PLANIFICACION	105,797.67	11,743.68	0.00	0.00	0.00	117,541.35
INSTITUTO NICARAGUENSE DE ACUEDUCTOS Y ALCANTARILLOS	0.00	0.00	7,500,000.00	0.00	0.00	7,500,000.00
DIRECCIÓN GENERAL DE SERVICIOS ADUANEROS	0.00	0.00	212,245,509.48	0.00	0.00	212,245,509.48
TRIBUNAL TRIBUTARIO ADMINISTRATIVO	0.00	0.00	5,713,999.40	0.00	0.00	5,713,999.40
CONSEJO NACIONAL DE EVALUACIÓN Y ACREDITACIÓN DEL	0.00	0.00	5,500,000.00	0.00	0.00	5,500,000.00

GASTOS CORRIENTES						
CONCEPTO	REMUNERACIONES	BIENES Y SERVICIOS	TRANSFERENCIAS	OTROS SERVICIOS	SERVICIO DE LA DEUDA	SUB TOTAL (A)
FONDO DE INVERSIÓN SOCIAL DE EMERGENCIA	0.00	0.00	91,830,142.65	0.00	0.00	91,830,142.65
SUBSIDIO AL CONSUMO DE ENERGIA Y AGUA PARA JUBILAD	0.00	0.00	33,190,000.00	0.00	0.00	33,190,000.00
PARLAMENTO CENTROAMERICANO	0.00	0.00	35,486,480.00	0.00	0.00	35,486,480.00
FONDO DE DESARROLLO MINERO	0.00	0.00	12,215,808.78	0.00	0.00	12,215,808.78
TRANSFERENCIAS A LAS ALCALDÍAS Y COMUNID. INDÍGENAS	0.00	0.00	6,427,691.70	0.00	0.00	6,427,691.70
MUSEO ARCHIVO RUBÉN DARÍO	0.00	0.00	750,000.00	0.00	0.00	750,000.00
EMPRESA NICARAGUENSE DE ACUEDUCTOS Y ALCANTARILL	0.00	0.00	30,000,000.00	0.00	0.00	30,000,000.00
INSTITUTO NICARAGÜENSE DE DEPORTES	0.00	0.00	11,592,137.26	0.00	0.00	11,592,137.26
CONSEJO REGIONAL AUTÓNOMO ATLÁNTICO NORTE	0.00	0.00	36,409,907.59	0.00	0.00	36,409,907.59
CONSEJO NACIONAL DE PLANIFICACIÓN ECONÓMICA SOCIA	0.00	0.00	5,054,000.00	0.00	0.00	5,054,000.00
CONSEJO REGIONAL AUTÓNOMO ATLANTICO SUR	0.00	0.00	21,478,927.42	0.00	0.00	21,478,927.42
INSTITUTO NICARAGUENSE DE TURISMO	0.00	0.00	59,395,558.00	0.00	0.00	59,395,558.00
ACADEMIA NICARAGUENSE DE LA LENGUA	0.00	0.00	1,000,000.00	0.00	0.00	1,000,000.00
ASOCIACIÓN DE SCOUTS DE NICARAGUA	0.00	0.00	1,000,000.00	0.00	0.00	1,000,000.00
TRANSFERENCIA A LAS ALCALDÍAS POR RECAUDACIONES D	0.00	0.00	28,534,699.84	0.00	0.00	28,534,699.84
COOPERATIVAS DE TRANSPORTE URBANO COLECTIVO DEL I	0.00	0.00	141,400,000.00	0.00	0.00	141,400,000.00
CATEDRAL METROPOLITANA DE LEÓN	0.00	0.00	500,000.00	0.00	0.00	500,000.00
IGLESIA CATEDRAL DE ESTELI	0.00	0.00	500,000.00	0.00	0.00	500,000.00
GOBIERNO REGIONAL AUTÓNOMO ATLÁNTICO SUR	0.00	0.00	29,929,338.03	0.00	0.00	29,929,338.03
INSTITUTO NICARAGÜENSE DE LA MUJER	0.00	0.00	6,674,486.27	0.00	0.00	6,674,486.27
INSTITUTO NACIONAL DE INFORMACIÓN DE DESARROLLO	0.00	0.00	30,543,261.08	0.00	0.00	30,543,261.08
LA GACETA	0.00	0.00	4,746,331.10	0.00	0.00	4,746,331.10
FUNDACIÓN AMIGOS DEL ZOOLOGICO NICARAGUENSE	0.00	0.00	3,000,000.00	0.00	0.00	3,000,000.00
CONSEJO NACIONAL DE LUCHA CONTRA LAS DROGAS	0.00	0.00	3,959,319.46	0.00	0.00	3,959,319.46
PENSIÓN VITALICIA A EXPRESIDENTES Y EXVICEPRESIDENTI	0.00	0.00	7,339,158.40	0.00	0.00	7,339,158.40
UNIVERSIDADES (ENERGÍA ELÉCTRICA, AGUA Y TELEFONÍA	0.00	0.00	153,494,968.27	0.00	0.00	153,494,968.27
FONDO NACIONAL DE DESARROLLO FORESTAL	0.00	0.00	4,389,000.00	0.00	0.00	4,389,000.00
ALCALDIA DE MATAGALPA	0.00	0.00	300,000.00	0.00	0.00	300,000.00
TOTAL GASTOS	105,797.67	7,103,670.94	4,688,685,365.98	0.00	0.00	4,695,894,834.59

CLASIFICACION INSTITUCIONAL ECONOMICA
(Cordobas)

GASTOS CAPITAL						
CONCEPTO	INVERSION REAL DIRECTA	TRANSFERENCIAS	INVERSION FINANCIERA	SERVICIO DE LA DEUDA	SUB TOTAL (B)	TOTAL (A + B)
ASIGNACIONES Y SUBVENCIONES	0.00	3,293,339,454.62	0.00	-	3,293,339,454.62	7,989,234,289.21
INSTITUTO NICARAGUENSE DE TURISMO	0.00	103,239,134.92	0.00	-	103,239,134.92	162,634,692.92
INSTITUTO NICARAGUENSE DE FOMENTO MUNICIPAL	0.00	95,409,955.93	0.00	-	95,409,955.93	148,270,599.12
DESARROLLO Y FUNCIONAMIENTO DE LA CENTRALIZAC	0.00	0.00	0.00	-	0.00	9,088,377.17
TRANSFERENCIA A 15 MUNICIPIOS DE MADRIZ, NUEVA S	0.00	11,986,269.00	0.00	-	11,986,269.00	11,986,269.00
TRANSFERENCIAS A LAS ALCALDÍAS Y COMUNID. INDÍGI	0.00	0.00	0.00	-	0.00	6,427,691.70
SUBVENCIONES A CENTROS RELIGIOSOS, CULTURALES	0.00	20,911,022.00	0.00	-	20,911,022.00	78,390,345.00
INSTITUTO NICARAGUENSE DE ESTUDIOS TERRITORIALI	0.00	5,497,132.00	0.00	-	5,497,132.00	67,850,250.55
INSTITUTO DE DESARROLLO RURAL	0.00	389,287,615.56	0.00	-	389,287,615.56	424,062,381.48
FONDO DE INVERSIÓN SOCIAL DE EMERGENCIA	0.00	361,401,148.82	0.00	-	361,401,148.82	453,231,291.47
GOBIERNO REGIONAL AUTÓNOMO ATLÁNTICO NORTE	0.00	25,138,549.10	0.00	-	25,138,549.10	68,510,227.00
GOBIERNO REGIONAL AUTÓNOMO ATLÁNTICO SUR	0.00	24,017,199.54	0.00	-	24,017,199.54	53,946,537.57

CONCEPTO	GASTOS CAPITAL					TOTAL (A + B)
	INVERSION REAL DIRECTA	TRANSFERENCIAS	INVERSION FINANCIERA	SERVICIO DE LA DEUDA	SUB TOTAL (B)	
CONSEJO REGIONAL AUTÓNOMO ATLÁNTICO NORTE	0.00	0.00	0.00	-	0.00	36,409,907.59
CONSEJO REGIONAL AUTÓNOMO ATLANTICO SUR	0.00	0.00	0.00	-	0.00	21,478,927.42
EMPRESA NICARAGUENSE DE ACUEDUCTOS Y ALCANTARILLOS	0.00	66,194,283.96	0.00	-	66,194,283.96	96,194,283.96
INSTITUTO DE LA VIVIENDA URBANA Y RURAL	0.00	88,194,396.46	0.00	-	88,194,396.46	103,963,396.46
EMPRESA NACIONAL DE TRANSMISION ELECTRICA	0.00	48,494,183.00	0.00	-	48,494,183.00	48,494,183.00
UNIVERSIDADES Y CENTROS DE EDUCACIÓN TÉCNICA E INVESTIGACIÓN	0.00	199,143,362.25	0.00	-	199,143,362.25	1,717,086,373.25
RADIO NICARAGUA	0.00	347,000.00	0.00	-	347,000.00	7,289,000.00
TRANSFERENCIA MUNICIPAL	0.00	1,326,416,091.00	0.00	-	1,326,416,091.00	1,705,800,002.00
INSTITUTO TECNOLÓGICO NACIONAL	0.00	0.00	0.00	-	0.00	25,811,000.00
CONSEJO NACIONAL DE LUCHA CONTRA LAS DROGAS	0.00	909,673.17	0.00	-	909,673.17	4,868,992.63
SECRETARIA EJECUTIVA DEL SISTEMA NACIONAL DE PROTECCIÓN CIVIL	0.00	47,881,207.05	0.00	-	47,881,207.05	143,973,060.11
CONSEJO NACIONAL DE PLANIFICACIÓN ECONÓMICA SOCIAL	0.00	0.00	0.00	-	0.00	5,054,000.00
DIRECCIÓN GENERAL DE INGRESOS	0.00	501,520.56	0.00	-	501,520.56	248,837,136.56
DIRECCIÓN GENERAL DE SERVICIOS ADUANEROS	0.00	0.00	0.00	-	0.00	212,245,509.48
COMISION NACIONAL DE DEMARCACIÓN Y TITULACIÓN	0.00	1,000,000.00	0.00	-	1,000,000.00	10,845,000.00
TRANSFERENCIA A LAS ALCALDÍAS POR RECAUDACIONES	0.00	0.00	0.00	-	0.00	28,534,699.84
PARLAMENTO CENTROAMERICANO	0.00	0.00	0.00	-	0.00	35,486,480.00
MINISTERIO PÚBLICO	0.00	3,021,599.00	0.00	-	3,021,599.00	151,683,832.95
PROCURADURIA PARA LA DEFENSA DE LOS DERECHOS	0.00	1,349,524.62	0.00	-	1,349,524.62	36,835,907.00
CATEDRAL DE GRANADA	0.00	0.00	0.00	-	0.00	500,000.00
COMISIONES BANCARIAS	0.00	0.00	0.00	-	0.00	7,091,927.26
MUSEO ARCHIVO RUBÉN DARÍO	0.00	0.00	0.00	-	0.00	750,000.00
TEATRO MUNICIPAL JOSÉ DE LA CRUZ MENA	0.00	0.00	0.00	-	0.00	1,100,000.00
ACADEMIA NICARAGUENSE DE LA LENGUA	0.00	0.00	0.00	-	0.00	1,000,000.00
ACADEMIA DE GEOGRAFÍA E HISTORIA DE NICARAGUA	0.00	0.00	0.00	-	0.00	1,000,000.00
PROG. EFICIENCIA Y TRANSPARENCIA EN LAS CONTRATACIONES	0.00	19,115,795.72	0.00	-	19,115,795.72	19,115,795.72
COMISIÓN NACIONAL DE AGUA POTABLE Y ALCANTARILLOS	0.00	0.00	0.00	-	0.00	3,434,000.00
TRANSFERENCIA A LAS ALCALDÍAS Y COMUNIDADES INDÍGENAS	0.00	0.00	0.00	-	0.00	6,492,568.51
PROYECTO DE APOYO A LAS COMUNIDADES INDÍGENAS	0.00	0.00	0.00	-	0.00	37,666,739.98
ASOCIACIÓN DE SCOUTS DE NICARAGUA	0.00	0.00	0.00	-	0.00	1,000,000.00
SECRETARÍA DE INTEGRACIÓN ECONÓMICA CENTROAMERICANA	0.00	0.00	0.00	-	0.00	9,596,200.00
FUNDACIÓN AMIGOS DEL ZOOLOGICO NICARAGUENSE	0.00	0.00	0.00	-	0.00	3,000,000.00
COOPERATIVAS DE TRANSPORTE URBANO COLECTIVO	0.00	0.00	0.00	-	0.00	141,400,000.00
FONDOS DE CONTRAVALOR	0.00	0.00	0.00	-	0.00	10,931,995.00
SUBSIDIO AL CONSUMO DE ENERGIA Y AGUA PARA JUBILADOS	0.00	0.00	0.00	-	0.00	33,190,000.00
PENSIÓN VITALICIA A EXPRESIDENTES Y EXVICEPRESIDENTES	0.00	0.00	0.00	-	0.00	7,339,158.40
FONDO DE MANTENIMIENTO VIAL (FOMAV)	0.00	3,084,000.00	0.00	-	3,084,000.00	426,483,969.39
ORDENAMIENTO DE LA PROPIEDAD	0.00	12,618,627.35	0.00	-	12,618,627.35	198,849,985.34
LA GACETA	0.00	0.00	0.00	-	0.00	4,746,331.10
UNIVERSIDADES (ENERGÍA ELÉCTRICA, AGUA Y TELEFONIA)	0.00	0.00	0.00	-	0.00	153,494,968.27
CATEDRAL METROPOLITANA DE LEÓN	0.00	500,000.00	0.00	-	500,000.00	1,000,000.00
CORTE CENTROAMERICANA DE JUSTICIA	0.00	0.00	0.00	-	0.00	10,079,934.27
PRONICARAGUA/PNUD	0.00	0.00	0.00	-	0.00	5,000,000.00
CONSEJO NACIONAL DEL CAFÉ (CONACAFE)	0.00	0.00	0.00	-	0.00	5,000,000.00
SUPERINTENDENCIA DE BANCOS Y DE OTRAS INSTITUCIONES FINANCIERAS	0.00	7,265,157.84	0.00	-	7,265,157.84	7,265,157.84
CORREOS DE NICARAGUA	0.00	0.00	0.00	-	0.00	6,200,000.00

CONCEPTO	GASTOS CAPITAL					
	INVERSION REAL DIRECTA	TRANSFERENCIAS	INVERSION FINANCIERA	SERVICIO DE LA DEUDA	SUB TOTAL (B)	TOTAL (A + B)
FONDO NACIONAL DE DESARROLLO FORESTAL	0.00	0.00	0.00	-	0.00	4,389,000.00
CONSEJO NACIONAL DEL DEPORTE, LA EDUCACION Y L	0.00	33,487,349.79	0.00	-	33,487,349.79	101,628,475.79
ALCALDIA DE NIQUINOHOMO	0.00	1,000,000.00	0.00	-	1,000,000.00	1,000,000.00
ALCALDIA DE MANAGUA	0.00	49,916,670.23	0.00	-	49,916,670.23	49,916,670.23
PROGRAMA DE APOYO AL FORTALECIMIENTO DE LA PL	0.00	0.00	0.00	-	0.00	117,541.35
TRIBUNAL TRIBUTARIO ADMINISTRATIVO	0.00	295,998.93	0.00	-	295,998.93	6,009,998.33
FONDO DE DESARROLLO PESQUERO	0.00	0.00	0.00	-	0.00	8,436,331.90
FONDO DE DESARROLLO MINERO	0.00	0.00	0.00	-	0.00	12,215,808.78
INSTITUTO NACIONAL DE INFORMACIÓN DE DESARROLL	0.00	0.00	0.00	-	0.00	30,543,261.08
INSTITUTO NICARAGÜENSE DE DEPORTES	0.00	0.00	0.00	-	0.00	11,592,137.26
TEATRO NACIONAL RUBÉN DARÍO	0.00	3,118,000.00	0.00	-	3,118,000.00	12,172,000.00
INSTITUTO NICARAGÜENSE DE CULTURA	0.00	9,145,000.00	0.00	-	9,145,000.00	40,570,408.34
INSTITUTO NICARAGÜENSE DE LA JUVENTUD	0.00	1,569,930.24	0.00	-	1,569,930.24	11,539,166.71
INSTITUTO NICARAGÜENSE DE LA PESCA Y ACUICULTU	0.00	219,381,462.35	0.00	-	219,381,462.35	249,054,562.35
INSTITUTO NICARAGÜENSE DE LA MUJER	0.00	0.00	0.00	-	0.00	6,674,486.27
INSTITUTO CONTRA EL ALCOHOLISMO Y LA DROGADICC	0.00	0.00	0.00	-	0.00	1,883,000.00
CONSEJO NACIONAL DE EVALUACIÓN Y ACREDITACIÓN	0.00	0.00	0.00	-	0.00	5,500,000.00
ALCALDIA DE MATAGALPA	0.00	4,500,000.00	0.00	-	4,500,000.00	4,800,000.00
FINANCIERA NICARAGUENSE DE INVERSIONES	0.00	3,764,466.63	0.00	-	3,764,466.63	13,522,426.91
CATEDRAL METROPOLITANA DE LA PURISIMA DE MANAC	0.00	0.00	0.00	-	0.00	500,000.00
IGLESIA CATEDRAL DE ESTELI	0.00	0.00	0.00	-	0.00	500,000.00
IGLESIA CATEDRAL SAN PEDRO, MATAGALPA	0.00	0.00	0.00	-	0.00	500,000.00
MOVIMIENTO INFANTIL LUIS ALFONSO VELASQUEZ FLOF	0.00	0.00	0.00	-	0.00	400,000.00
FONDO DE RECONSTRUCCION DAÑOS HURACAN FELIX	0.00	97,997,627.60	0.00	-	97,997,627.60	97,997,627.60
COMISION DE APELACION DEL SERVICIO CIVIL	0.00	555,000.00	0.00	-	555,000.00	4,230,000.00
ALCALDIA MUNICIPAL DE EL CUÁ DEPARTAMENTO DE JII	0.00	2,500,000.00	0.00	-	2,500,000.00	2,500,000.00
COMISIÓN INTERNACIONAL BALLENERA	0.00	483,500.00	0.00	-	483,500.00	483,500.00
INSTITUTO NICARAGÜENSE DE FOMENTO COOPERATIV	0.00	0.00	0.00	-	0.00	3,000,000.00
ALCALDIA MUNICIPAL DE EL CRUCERO	0.00	1,900,000.00	0.00	-	1,900,000.00	1,900,000.00
EMPRESA NICARAGUENSE DE ALIMENTOS BASICOS	0.00	0.00	0.00	-	0.00	69,338,800.00
FUNDACIÓN COZOSUR-NANDAIME	0.00	800,000.00	0.00	-	800,000.00	800,000.00
INSTITUTO NICARAGUENSE DE ACUEDUCTOS Y ALCANT	0.00	0.00	0.00	-	0.00	7,500,000.00
TOTAL GASTOS	0.00	3,293,339,454.62	0.00	-	3,293,339,454.62	7,989,234,289.21
AMORTIZACION				0.00	0.00	0.00
TOTAL GASTOS + AMORTIZACION	0.00	3,293,339,454.62	0.00	0.00	3,293,339,454.62	7,989,234,289.21

Cuadro No. 9

PRODUCCION 2008

SUBSISTEMA : SIEP

APLICACION : SIEP

ENTIDAD : MHCP

USUARIO : DGP027

MINISTERIO DE HACIENDA Y CREDITO PUBLICO

CLASIFICACION INSTITUCIONAL DEL GASTO DE CAPITAL POR TIPO DE GASTO
PRESUPUESTO EJECUTADO

PAGINA: 1 de 2

FECHA: 02/03/2009

HORA: 08:22:14 AM

REPORTE: PRPSIEP122A

DE: ENERO		A: DICIEMBRE		TOTAL
ENTIDAD	DESCRIPCIO	INVERSION DIRECTA	TRANSFERENCIAS DE CAPITAL	
ASAMBLEA NACIONAL		26,147,014.85	0.00	26,147,014.85
CORTE SUPREMA DE JUSTICIA		53,371,471.83	0.00	53,371,471.83
CONSEJO SUPREMO ELECTORAL		9,648,439.37	0.00	9,648,439.37
CONTRALORÍA GENERAL DE LA REPÚBLICA		14,701,530.99	0.00	14,701,530.99
PRESIDENCIA DE LA REPÚBLICA		7,189,967.15	905,949.98	8,095,917.13
MINISTERIO DE GOBERNACIÓN		196,668,207.50	0.00	196,668,207.50
MINISTERIO DE RELACIONES EXTERIORES		20,506,839.01	0.00	20,506,839.01
MINISTERIO DE DEFENSA		22,041,098.89	0.00	22,041,098.89
MINISTERIO DE HACIENDA Y CRÉDITO PÚBLICO		21,965,693.12	13,722,635.00	35,688,328.12
MINISTERIO DE FOMENTO, INDUSTRIA Y COMERCIO		59,834,609.76	19,303,616.47	98,129,217.00
MINISTERIO DE EDUCACIÓN		423,094,816.14	0.00	423,094,816.14
MINISTERIO AGROPECUARIO Y FORESTAL		105,807,042.78	565,741,282.23	671,548,325.01
MINISTERIO DE TRANSPORTE E INFRAESTRUCTURA		1,564,915,416.97	1,397,089.40	1,566,312,506.37
MINISTERIO DE SALUD		569,969,698.57	0.00	569,969,698.57
MINISTERIO DEL TRABAJO		794,000.00	74,995,348.50	75,789,348.50
MINISTERIO DEL AMBIENTE Y DE LOS RECURSOS NATURALES		65,922,215.69	557,363.01	66,479,578.70
MINISTERIO DE LA FAMILIA, ADOLESCENCIA Y NIÑEZ		89,544,337.74	0.00	89,544,337.74
MINISTERIO DE ENERGÍA Y MINAS		196,562,047.80	0.00	196,562,047.80
PROCURADURÍA GENERAL DE LA REPÚBLICA		1,198,045.08	0.00	1,198,045.08
ASIGNACIONES Y SUBVENCIONES		0.00	3,293,339,454.62	3,293,339,454.62
TOTAL REPORTE:		3,449,882,493.24	3,969,962,739.21	7,517,974,449.45

DETALLE DE ASIGNACIONES Y SUBVENCIONES

INSTITUTO NICARAGUENSE DE ESTUDIOS TERRITORIALES	0.00	5,497,132.00	0.00	5,497,132.00
INSTITUTO DE DESARROLLO RURAL	0.00	389,287,615.56	0.00	389,287,615.56
FONDO DE INVERSIÓN SOCIAL DE EMERGENCIA	0.00	361,401,148.82	0.00	361,401,148.82
GOBIERNO REGIONAL AUTÓNOMO ATLÁNTICO NORTE	0.00	25,138,549.10	0.00	25,138,549.10
GOBIERNO REGIONAL AUTÓNOMO ATLÁNTICO SUR	0.00	24,017,199.54	0.00	24,017,199.54
EMPRESA NICARAGUENSE DE ACUEDUCTOS Y ALCANTARILLADOS	0.00	66,194,283.96	0.00	66,194,283.96
INSTITUTO DE LA VIVIENDA URBANA Y RURAL	0.00	88,194,396.46	0.00	88,194,396.46
EMPRESA NACIONAL DE TRANSMISIÓN ELÉCTRICA	0.00	48,494,183.00	0.00	48,494,183.00
UNIVERSIDADES Y CENTROS DE EDUCACIÓN TÉCNICA SUPERIOR	0.00	199,143,362.25	0.00	199,143,362.25
RADIO NICARAGUA	0.00	347,000.00	0.00	347,000.00
TRANSFERENCIAS MUNICIPALES	0.00	1,326,416,091.00	0.00	1,326,416,091.00
CONSEJO NACIONAL DE LUCHA CONTRA LAS DROGAS	0.00	909,673.17	0.00	909,673.17
SECRETARÍA EJECUTIVA DEL SISTEMA NACIONAL PARA LA PREVEN	0.00	47,881,207.05	0.00	47,881,207.05
DIRECCIÓN GENERAL DE INGRESOS	0.00	501,520.56	0.00	501,520.56
COMISION NACIONAL DE DEMARCACION Y TITULACION	0.00	1,000,000.00	0.00	1,000,000.00
MINISTERIO PUBLICO	0.00	3,021,599.00	0.00	3,021,599.00
PROCURADURIA PARA LA DEFENSA DE LOS DERECHOS HUMANOS	0.00	1,349,524.62	0.00	1,349,524.62
PROGRAMA EFICIENCIA Y TRANSPARENCIA EN LAS CONTRATACION	0.00	19,115,795.72	0.00	19,115,795.72
FONDO DE MANTENIMIENTO VIAL	0.00	3,084,000.00	0.00	3,084,000.00
ORDENAMIENTO DE LA PROPIEDAD	0.00	12,618,627.35	0.00	12,618,627.35
CATEDRAL METROPOLITANA DE LEON	0.00	500,000.00	0.00	500,000.00
ALCALDIA DE NIQUINOHOMO	0.00	1,000,000.00	0.00	1,000,000.00

FILTRADO POR :

PARAMETROS ESPECIALES: Mes Inicial (MM)=1 / Mes Final (MM)=12

PRODUCCION 2008

Cuadro No. 9

PRODUCCION 2008

SUBSISTEMA : SIEP

APLICACION : SIEP

ENTIDAD : MHCP

USUARIO : DGP027

MINISTERIO DE HACIENDA Y CREDITO PUBLICO

CLASIFICACION INSTITUCIONAL DEL GASTO DE CAPITAL POR TIPO DE GASTO
PRESUPUESTO EJECUTADO

PAGINA: 2 de 2

FECHA: 02/03/2009

HORA: 08:22:14 AM

REPORTE: PRPSIEP122A

DE: ENERO		A: DICIEMBRE		TOTAL
ENTIDAD	DESCRIPCIO	INVERSION DIRECTA	TRANSFERENCIAS DE CAPITAL	
	SUBVENCIONES A CENTROS RELIGIOSOS, CULTURALES, DEPORTIV	0.00	20,911,022.00	0.00 20,911,022.00
	INSTITUTO NICARAGUENSE DE TELECOMUNICACIONES Y CORREO	0.00	0.00	0.00 0.00
	CONSEJO NACIONAL DEL DEPORTE, LA EDUCACIÓN Y LA RECREAC	0.00	33,487,349.79	0.00 33,487,349.79
	FONDO DE INV. SOC. Y PRODUCTIVAS EN 15 MUNICIPIOS DE MADRI	0.00	11,986,269.00	0.00 11,986,269.00
	INSTITUTO NICARAGÜENSE DE FOMENTO MUNICIPAL	0.00	95,409,955.93	0.00 95,409,955.93
	INSTITUTO NICARAGUENSE DE TURISMO	0.00	103,239,134.92	0.00 103,239,134.92
	SUPERINTENDENCIA DE BANCOS Y DE OTRAS INSTITUCIONES FINA	0.00	7,265,157.84	0.00 7,265,157.84
	ALCALDÍA DE MANAGUA	0.00	49,916,670.23	0.00 49,916,670.23
	PROGRAMA DE APOYO AL FORTALECIMIENTO DE LA PLANIFICACIÓI	0.00	0.00	0.00 0.00
	TRIBUNAL TRIBUTARIO ADMINISTRATIVO	0.00	295,998.93	0.00 295,998.93
	TEATRO NACIONAL RUBÉN DARÍO	0.00	3,118,000.00	0.00 3,118,000.00
	INSTITUTO NICARAGÜENSE DE CULTURA	0.00	9,145,000.00	0.00 9,145,000.00
	INSTITUTO NICARAGÜENSE DE LA JUVENTUD	0.00	1,569,930.24	0.00 1,569,930.24
	INSTITUTO NICARAGÜENSE DE LA PESCA Y ACUICULTURA	0.00	219,381,462.35	0.00 219,381,462.35
	ALCALDIA DE MATA GALPA	0.00	4,500,000.00	0.00 4,500,000.00
	FINANCIERA NICARAGUENSE DE INVERSIONES	0.00	3,764,466.63	0.00 3,764,466.63
	FONDO DE RECONSTRUCCION HURACAN FELIX	0.00	97,997,627.60	0.00 97,997,627.60
	COMISION DE APELACION DEL SERVICIO CIVIL	0.00	555,000.00	0.00 555,000.00
	BANCO DE FOMENTO A LA PRODUCCION (PRODUZCAMOS)	0.00	0.00	0.00 0.00
	ALCALDIA MUNICIPAL DE EL CUÁ DEPARTAMENTO DE JINOTEGA	0.00	2,500,000.00	0.00 2,500,000.00
	COMISIÓN INTERNACIONAL BALLENERA	0.00	483,500.00	0.00 483,500.00
	ALCALDÍA MUNICIPAL DE EL CRUCERO	0.00	1,900,000.00	0.00 1,900,000.00
	FUNDACIÓN COZOSUR-NANDAIME	0.00	800,000.00	0.00 800,000.00
TOTAL ENTES DESCENTRALIZADOS:		0.00	3,293,339,454.62	0.00 3,293,339,454.62

FILTRADO POR :

PARAMETROS ESPECIALES: Mes Inicial (MM)=1 / Mes Final (MM)=12

PRODUCCION 2008

Cuadro No. 10

SUBSISTEMA : SIEP

PRODUCCION 2008

PAGINA: 1 de 1

APLICACION : ANEXO CIEF

MINISTERIO DE HACIENDA Y CREDITO PUBLICO

FECHA: 02/03/2009

ENTIDAD : MHCP

DETALLE DE GASTOS DE CAPITAL (PROYECTOS Y OTROS) POR CLASIFICACION IN

HORA: 08:26:41 AM

USUARIO : DGP027

DE: ENERO

A: DICIEMBRE

REPORTE: PRPSIEP128A

CONCEPTO	RECURSOS DEL TESORO	RENTAS CON DESTINO ESPECIFICO	ALIVIO INTERINO	DONACIONES EXTERNOS	PRESTAMOS EXTERNOS	TOTAL
ASAMBLEA NACIONAL	22,267,014.85	0.00	0.00	3,880,000.00	0.00	26,147,014.85
CORTE SUPREMA DE JUSTICIA	10,475,004.49	2,328,500.90	18,236,028.00	0.00	22,331,938.44	53,371,471.83
CONSEJO SUPREMO ELECTORAL	9,648,439.37	0.00	0.00	0.00	0.00	9,648,439.37
CONTRALORÍA GENERAL DE LA REPÚBLICA	2,391,640.81	0.00	2,442,198.49	878,410.68	8,989,281.01	14,701,530.99
PRESIDENCIA DE LA REPÚBLICA	8,095,917.13	0.00	0.00	0.00	0.00	8,095,917.13
MINISTERIO DE GOBERNACIÓN	92,986,301.04	15,661,754.36	128,269.69	34,226,474.53	53,665,407.88	196,668,207.50
MINISTERIO DE RELACIONES EXTERIORES	3,673,912.70	1,365,134.40	0.00	15,467,791.91	0.00	20,506,839.01
MINISTERIO DE DEFENSA	21,576,398.89	0.00	0.00	464,700.00	0.00	22,041,098.89
MINISTERIO DE HACIENDA Y CRÉDITO PÚBLICO	7,868,613.73	808,258.07	0.00	20,372,750.62	6,638,705.70	35,688,328.12
MINISTERIO DE FOMENTO, INDUSTRIA Y COMERCIO	38,800,000.00	524,153.77	84,074,853.86	47,642,583.26	6,225,852.34	177,267,443.23
MINISTERIO DE EDUCACIÓN	0.00	0.00	227,933,205.43	183,851,236.61	11,310,374.10	423,094,816.14
MINISTERIO AGROPECUARIO Y FORESTAL	2,797,470.00	1,825,047.43	174,512,259.58	345,050,428.84	147,363,119.16	671,548,325.01
MINISTERIO DE TRANSPORTE E INFRAESTRUCTURA	26,362,174.21	4,859,903.28	312,081,991.42	334,735,681.21	888,272,756.25	1,566,312,506.37
MINISTERIO DE SALUD	25,049,445.05	10,244,013.03	87,505,848.52	360,873,971.41	86,296,420.56	569,969,698.57
MINISTERIO DEL TRABAJO	0.00	0.00	25,006,458.50	794,000.00	49,988,890.00	75,789,348.50
MINISTERIO DEL AMBIENTE Y DE LOS RECURSOS NATURALES	0.00	528,339.80	3,167,932.49	39,367,330.96	23,415,975.45	66,479,578.70
MINISTERIO DE LA FAMILIA, ADOLESCENCIA Y NIÑEZ	0.00	0.00	22,080,860.62	0.00	67,463,477.12	89,544,337.74
MINISTERIO DE ENERGÍA Y MINAS	6,354,807.00	0.00	51,521,926.40	81,755,875.12	56,929,439.28	196,562,047.80
PROCURADURÍA GENERAL DE LA REPÚBLICA	0.00	0.00	0.00	1,198,045.08	0.00	1,198,045.08
ASIGNACIONES Y SUBVENCIONES	1,728,976,340.95	3,084,000.00	181,527,720.92	457,699,504.58	922,051,888.17	3,293,339,454.62
TOTAL GENERAL:	2,007,323,480.22	41,229,105.04	1,190,219,553.92	1,928,258,784.81	2,350,943,525.46	7,517,974,449.45

FILTRADO POR :

PARAMETROS ESPECIALES: Mes Inicial (MM)=1 / Mes Final (MM)=12

Cuadro No. 10 - A

SUBSISTEMA : SIEP

PRODUCCION 2008

PAGINA: 1 de 1

APLICACION : ANEXO CIEF

MINISTERIO DE HACIENDA Y CREDITO PUBLICO

FECHA: 02/03/2009

ENTIDAD : MHCP DETALLE DE GASTOS DE CAPITAL, ASIGNACION A ENTES DESCENTRALIZADOS Y OTRAS INSTITUCIONES POR TIPO DE RECURSO

HORA: 08:28:12 AM

REPORTE: PRPSIEP131B

USUARIO : DGP027

DE: ENERO

A: DICIEMBRE

Organismo / Proyecto	Recursos del Tesoro	Rentas con Destino Espec.	Rentas del Tesoro/Alivio	Donaciones Externas	Prestamos Externos	Total
ALCADA MUNICIPAL DE EL CRUCERO	1,900,000.00	0.00	0.00	0.00	0.00	1,900,000.00
ALCALDIA DE MANAGUA	0.00	0.00	0.00	49,916,670.23	0.00	49,916,670.23
ALCALDIA DE MATAGALPA	4,500,000.00	0.00	0.00	0.00	0.00	4,500,000.00
ALCALDIA DE NIQUINOHOMO	1,000,000.00	0.00	0.00	0.00	0.00	1,000,000.00
ALCALDÍA MUNICIPAL DE EL CÚA DEPARTAMENTO D	2,500,000.00	0.00	0.00	0.00	0.00	2,500,000.00
CATEDRAL METROPOLITANA DE LEÓN	500,000.00	0.00	0.00	0.00	0.00	500,000.00
COMISION DE APELACION DEL SERVICIO CIVIL	555,000.00	0.00	0.00	0.00	0.00	555,000.00
COMISION NACIONAL DE DEMARCACIÓN Y TITULACI	1,000,000.00	0.00	0.00	0.00	0.00	1,000,000.00
COMISIÓN INTERNACIONAL BALLENERA	483,500.00	0.00	0.00	0.00	0.00	483,500.00
CONSEJO NACIONAL DE LUCHA CONTRA LAS DROG	0.00	0.00	0.00	909,673.17	0.00	909,673.17
CONSEJO NACIONAL DEL DEPORTE, LA EDUCACION	33,487,349.79	0.00	0.00	0.00	0.00	33,487,349.79
DIRECCIÓN GENERAL DE INGRESOS	0.00	0.00	0.00	501,520.56	0.00	501,520.56
EMPRESA NACIONAL DE TRANSMISION ELECTRICA	0.00	0.00	40,779,000.00	7,715,183.00	0.00	48,494,183.00
EMPRESA NICARAGUENSE DE ACUEDUCTOS Y ALCA	0.00	0.00	44,861,382.99	21,332,900.97	0.00	66,194,283.96
FINANCIERA NICARAGUENSE DE INVERSIONES	0.00	0.00	0.00	0.00	3,764,466.63	3,764,466.63
FONDO DE INVERSIÓN SOCIAL DE EMERGENCIA	0.00	0.00	14,894,277.44	45,371,852.39	301,135,018.99	361,401,148.82
FONDO DE MANTENIMIENTO VIAL (FOMAV)	0.00	3,084,000.00	0.00	0.00	0.00	3,084,000.00
FONDO DE RECONSTRUCCION DAÑOS HURACAN FEL	97,997,627.60	0.00	0.00	0.00	0.00	97,997,627.60
FUNDACIÓN COZOSUR-NANDAIME	800,000.00	0.00	0.00	0.00	0.00	800,000.00
GOBIERNO REGIONAL AUTÓNOMO ATLÁNTICO NORT	843,571.00	0.00	24,294,978.10	0.00	0.00	25,138,549.10
GOBIERNO REGIONAL AUTÓNOMO ATLÁNTICO SUR	5,849,999.14	0.00	18,167,200.40	0.00	0.00	24,017,199.54
INSTITUTO DE DESARROLLO RURAL	1,177,533.00	0.00	22,702,884.00	187,178,239.05	178,228,959.51	389,287,615.56
INSTITUTO DE LA VIVIENDA URBANA Y RURAL	0.00	0.00	11,520,000.00	0.00	76,674,396.46	88,194,396.46
INSTITUTO NICARAGUENSE DE ESTUDIOS TERRITORI	5,497,132.00	0.00	0.00	0.00	0.00	5,497,132.00
INSTITUTO NICARAGUENSE DE FOMENTO MUNICIPA	5,597,345.00	0.00	2,683,218.00	64,479,405.82	22,649,987.11	95,409,955.93
INSTITUTO NICARAGUENSE DE TURISMO	0.00	0.00	0.00	43,045,738.91	60,193,396.01	103,239,134.92
INSTITUTO NICARAGÜENSE DE CULTURA	9,145,000.00	0.00	0.00	0.00	0.00	9,145,000.00
INSTITUTO NICARAGÜENSE DE LA JUVENTUD	1,569,930.24	0.00	0.00	0.00	0.00	1,569,930.24
INSTITUTO NICARAGÜENSE DE LA PESCA Y ACUICUL	0.00	0.00	1,199,279.99	8,807,779.86	209,374,402.50	219,381,462.35
MINISTERIO PÚBLICO	0.00	0.00	0.00	3,021,599.00	0.00	3,021,599.00
ORDENAMIENTO DE LA PROPIEDAD	0.00	0.00	0.00	0.00	12,618,627.35	12,618,627.35
PROCURADURIA PARA LA DEFENSA DE LOS DERECH	0.00	0.00	0.00	1,349,524.62	0.00	1,349,524.62
PROG. EFICIENCIA Y TRANSPARENCIA EN LAS CONT	0.00	0.00	0.00	0.00	19,115,795.72	19,115,795.72
RADIO NICARAGUA	347,000.00	0.00	0.00	0.00	0.00	347,000.00
SECRETARIA EJECUTIVA DEL SISTEMA NACIONAL DE	4,340,879.00	0.00	425,500.00	12,083,148.00	31,031,680.05	47,881,207.05
SUBVENCIONES A CENTROS RELIGIOSOS, CULTURA	20,911,022.00	0.00	0.00	0.00	0.00	20,911,022.00
SUPERINTENDENCIA DE BANCOS Y DE OTRAS INSTIT	0.00	0.00	0.00	0.00	7,265,157.84	7,265,157.84
TEATRO NACIONAL RUBÉN DARÍO	3,118,000.00	0.00	0.00	0.00	0.00	3,118,000.00
TRANSFERENCIA A 15 MUNICIPIOS DE MADRIZ, NUEV	0.00	0.00	0.00	11,986,269.00	0.00	11,986,269.00
TRANSFERENCIA MUNICIPAL	1,326,416,091.00	0.00	0.00	0.00	0.00	1,326,416,091.00
TRIBUNAL TRIBUTARIO ADMINISTRATIVO	295,998.93	0.00	0.00	0.00	0.00	295,998.93
UNIVERSIDADES Y CENTROS DE EDUCACIÓN TÉCNIC	199,143,362.25	0.00	0.00	0.00	0.00	199,143,362.25
TOTAL ----->	1,728,976,340.95	3,084,000.00	181,527,720.92	457,699,504.58	922,051,888.17	3,293,339,454.62

FILTRADO POR :

PARAMETROS ESPECIALES: Mes Inicial (MM)=1 / Mes Final (MM)=12

Cuadro No. 11

SUBSISTEMA : SIEP

PRODUCCION 2008

PAGINA: 1 de 13

APLICACION : ANEXO CIERF

MINISTERIO DE HACIENDA Y CREDITO PUBLICO

FECHA: 02/03/2009

ENTIDAD : MHCP

HORA: 08:18:05 AM

USUARIO : DGP027

DETALLE DE GASTO DE CAPITAL(PROYECTOS Y OTROS)

REPORTE: PRPSIEP031

DESCRIPCION	ACTUALIZADO	DEVENGADO	GRADO DE EJECUCION
1000 ASAMBLEA NACIONAL	26,147,014.85	26,147,014.85	100.00
OTRO GASTO DE CAPITAL	26,147,014.85	26,147,014.85	100.00
Dirección Superior	0.00	5,833,285.19	0.00
Servicios Administrativos Financieros	22,254,800.18	12,659,694.91	56.89
Servicios Imprenta, Reproducción y Distribución de documentos	0.00	263,289.15	0.00
Serv. de Relac. Internacionales, Divulgación y Prensa	0.00	115,820.09	0.00
Servicios de Asesoría Legislativa	12,214.67	35,327.25	289.22
Servicios de Informática	0.00	297,471.60	0.00
Plenario	3,880,000.00	6,942,126.66	178.92
2000 CORTE SUPREMA DE JUSTICIA	96,336,994.39	53,371,471.83	55.40
PROYECTOS	90,021,961.00	47,056,438.44	52.27
PROGRAMA DE FORTALECIMIENTO JUDICIAL Y ACCESO A LA JUSTICIA (BID No.1074/SF-1)	78,840,130.00	39,433,067.44	50.02
PROGRAMA DE FACILITADORES JUDICIALES RURALES	1,134,900.00	1,134,899.00	100.00
PLAN DE SOSTENIBILIDAD Y MODERNIZACIÓN DE LOS REGISTROS PÚBLICOS	6,489,015.00	6,488,472.00	99.99
PROYECTO ACCESO A LA JUSTICIA A SECTORES DE ESCASOS RECURSOS ECONOMICO	3,557,916.00	0.00	0.00
OTRO GASTO DE CAPITAL	6,315,033.39	6,315,033.39	100.00
Juzgados Locales de lo Civil, lo Penal y Juzgados Locales Unicos	658,023.58	574,925.11	87.37
Servicios de Inscripción y Certificaciones	86,202.02	86,202.02	100.00
Juzgados de Distrito: Civil, Penal, Laboral, Adolescentes y Familia	1,266,109.15	1,334,755.98	105.42
Servicios de Apoyo Administrativo	2,429,734.14	2,429,734.14	100.00
Apelación, Civil, Penal, Laboral, Agraria, Propiedad y Familia	561,622.00	397,963.73	70.86
Consejo de Administración, Casación: Sala Civil, Sala Penal, Sala de lo Contencioso Administrativo	185,109.00	413,003.63	223.11
Defensoría Pública	593,221.00	81,106.35	13.67
Servicio de Apoyo Judicial	535,012.50	997,342.43	186.41
3000 CONSEJO SUPREMO ELECTORAL	10,748,439.37	9,648,439.37	89.77
PROYECTOS	0.00	0.00	0.00
FORTALECIMIENTO INSTITUCIONAL	0.00	0.00	0.00
OTRO GASTO DE CAPITAL	10,748,439.37	9,648,439.37	89.77
Dirección y Coordinación	1,100,000.00	0.00	0.00
Elecciones	9,634,782.54	9,634,782.54	100.00
Servicios Administrativos	13,656.83	13,656.83	100.00
4000 CONTRALORÍA GENERAL DE LA REPÚBLICA	15,819,130.24	14,701,530.99	92.94
PROYECTOS	12,230,000.00	11,431,479.50	93.47
PROGRAMA DE MODERNIZACIÓN DE LA C.G.R (No. 1100/SF-NI)	12,230,000.00	11,431,479.50	93.47
OTRO GASTO DE CAPITAL	3,589,130.24	3,270,051.49	91.11
Dirección Superior	418,251.41	413,407.64	98.84
Dirección y Coordinación del Control Preventivo, Asesoría Legal y Gestión Judicial	43,173.88	43,173.88	100.00
Dirección y Coordinación del Sistema Nacional de Control	81,221.94	81,221.94	100.00
Dirección y Coordinación, Servicio de Auditoría Externa Sectorial y Regional	155,051.65	157,750.65	101.74
Normativa Técnica y Capacitación	115,108.92	115,108.92	100.00
Servicio de Auditoría Interna	8,282.45	8,282.45	100.00
Servicio de Auditoría Sector Social	58,183.72	58,183.72	100.00
Servicio de Trámite Judicial y Glosas	27,608.16	27,608.16	100.00
Servicio Control de Contrataciones y Licitaciones del Estado	32,139.98	32,139.98	100.00
Servicio de Auditoría Sector Poderes del Estado y Seguridad Pública	52,662.08	52,662.08	100.00
Servicio de Registro y Control de Firmas Privadas Contadores Públicos Autorizados	20,342.55	20,342.55	100.00
Difusión de la Gestión y Desarrollo Institucional	19,980.04	19,980.04	100.00
Servicio Administrativo Financiero	715,727.94	716,524.27	100.11
Servicio de Auditoría Sector Infraestructura, Transporte y Ambiental	55,767.88	55,216.32	99.01
Servicio de Registro y Verificación de la Probidad	32,947.34	32,947.34	100.00
Fomento y Control Unidades de Auditoría Interna del Sector Público	20,442.93	20,442.93	100.00
Servicio de Auditoría Sector Presupuesto, Inversiones y Recaudación del Estado	93,867.74	93,867.74	100.00
Administración y Desarrollo de Recursos Humanos	170,096.40	168,949.27	99.33
Servicio de Registro, Notificaciones, Información y Archivo	16,564.90	16,564.90	100.00

FILTRADO POR :

PARAMETROS ESPECIALES: Mes Inicial=1 / Mes Final=12

PRODUCCION 2008

Cuadro No. 11

SUBSISTEMA : SIEP

PRODUCCION 2008

PAGINA: 2 de 13

APLICACION : ANEXO CIERF

MINISTERIO DE HACIENDA Y CREDITO PUBLICO

FECHA: 02/03/2009

ENTIDAD : MHCP

HORA: 08:18:05 AM

USUARIO : DGP027

DETALLE DE GASTO DE CAPITAL(PROYECTOS Y OTROS)

REPORTE: PRPSIEP031

DESCRIPCION	ACTUALIZADO	DEVENGADO	GRADO DE EJECUCION
4000 CONTRALORÍA GENERAL DE LA REPÚBLICA			
OTRO GASTO DE CAPITAL			
Servicio de Auditoría Sector Municipal	319,536.05	319,536.05	100.00
Servicio de Planificación y Desarrollo Institucional	104,627.00	110,264.77	105.39
Servicio de Seguimiento de las Contrataciones del Estado	18,389.61	18,389.61	100.00
Denuncia Ciudadana	24,870.81	24,870.81	100.00
Servicio de Auditoría Delegación RAAN (Puerto Cabezas)	0.00	0.00	0.00
Servicio de Relaciones Institucionales	62,407.32	61,964.12	99.29
Servicio de Auditoría Delegación RAAS (Bluefields)	1,014.08	1,014.08	100.00
Servicio de Auditoría Delegación de Occidente	5,000.00	5,000.00	100.00
Servicio de Auditoría Delegación de Las Segovias	18,786.19	18,786.19	100.00
Registro y Control de la Deuda Pública del Estado	24,847.34	24,847.34	100.00
Servicio de Auditoría Especiales	68,536.31	66,388.87	96.87
AUDITORÍA FINANCIERA DEL PRESUPUESTO 2006	803,693.62	484,614.87	60.30
5000 PRESIDENCIA DE LA REPÚBLICA	8,185,850.00	8,095,917.13	98.90
OTRO GASTO DE CAPITAL	8,185,850.00	8,095,917.13	98.90
Despacho de la Presidencia	40,201.82	40,201.82	100.00
Secretaría de la Presidencia	12,485.49	12,485.49	100.00
Servicios Administrativos Financieros, Presidencia de la República	6,084,037.49	6,000,404.64	98.63
Asesores	12,513.51	12,513.51	100.00
Secretaría de Comunicación y Ciudadanía	6,944.05	6,944.05	100.00
Informática	1,113,396.27	1,113,396.27	100.00
SISTEMA DE INVERSIÓN PÚBLICA	4,021.37	4,021.37	100.00
Secretaría para el Desarrollo de la Costa Atlántica	912,250.00	905,949.98	99.31
6000 MINISTERIO DE GOBERNACIÓN	203,049,922.82	196,668,207.50	96.86
PROYECTOS	98,853,679.00	92,950,726.71	94.03
PROGRAMA DE SEGURIDAD CIUDADANA (1590-SF-NI)	6,837,974.84	6,837,974.37	100.00
REHABILITACIÓN DEL EDIFICIO SEDE DEL MINISTERIO DE GOBERNACIÓN	1,283,744.00	1,248,263.50	97.24
REEMPLAZO Y AMPLIACIÓN DEL EQUIPO DE COMPUTO, AUDIOVISUAL Y DE COMUNICAC	3,745,442.00	3,745,442.00	100.00
REHABILITACIÓN INFRAESTRUCTURA EN COMUNIDADES ESCOLARES DEL I.N.D.(1590-S	120,000.00	0.00	0.00
REHABILITACIÓN SISTEMA PENITENCIARIO TIPITAPA	6,308,181.00	6,266,049.59	99.33
REHABILITACIÓN INFRAESTRUCTURA EN EL SISTEMA PENITENCIARIO (1590-SF-NI)	4,127,138.16	3,153,447.70	76.41
CONSTRUCCIÓN SISTEMA PENITENCIARIO DE ESTELÍ	3,425,999.00	3,254,625.16	95.00
AMPLIACIÓN Y EQUIPAMIENTO PARA LA COBERTURA RURAL Y MUNICIPAL DE LA POLICÍ	50,357,271.00	46,190,410.34	91.73
REHABILITACIÓN CENTRO PENITENCIARIO CHINANDEGA	2,070,302.00	2,058,649.99	99.44
CONSTRUCCIÓN Y EQUIPAMIENTO OFICINAS DE MIGRACIÓN Y EXTRANJERÍA EN POTOS	349,165.00	196,230.42	56.20
REEMPLAZO Y AMPLIACIÓN DE LA ESTACIÓN DE BOMBEROS DE JINOTEGA	167,123.00	154,484.80	92.44
CONSTRUCCIÓN Y EQUIPAMIENTO DEL CENTRO PENITENCIARIO DE MUJERES	78,440.00	58,243.44	74.25
CONSTRUCCIÓN Y EQUIPAMIENTO DEL CENTRO PENITENCIARIO DE BLUEFIELDS	1,668,389.00	1,611,828.19	96.61
CONSTRUCCIÓN Y EQUIPAMIENTO DEL CENTRO PENITENCIARIO DE PUERTO CABEZAS	283,048.00	190,887.32	67.44
REHABILITACIÓN DE LOS SISTEMAS DE AGUA POTABLE E HIDROSANITARIO DE LOS CEN	169,462.00	128,269.69	75.69
REPARACIONES MAYORES EDIFICIO FAUSTINO RUIZ (PLAZA EL SOL)	1,000,000.00	995,969.95	99.60
REHABILITACIÓN DE LA DELEGACIÓN DE LA POLICÍA EN NUEVA GUINEA	1,700,000.00	1,699,860.27	99.99
CONSTRUCCIÓN DE LA DELEGACIÓN DE LA POLICIA DE RAYTI BOCAY, JINOTEGA	877,000.00	877,000.00	100.00
CONSTRUCCIÓN DE LAS SUB ESTACIONES DE LA POLICÍA DE LOS DISTRITOS 2,3,4,5 Y 6	8,230,500.00	8,229,737.07	99.99
REHABILITACIÓN DE LAS DELEGACIONES POLICIALES DE WASPAN Y PUERTO CABEZAS	6,054,500.00	6,053,352.91	99.98
OTRO GASTO DE CAPITAL	104,196,243.82	103,717,480.79	99.54
Dirección y Coordinación de Policía Nacional	10,643,339.55	10,643,339.55	100.00
Dirección y Coordinación, Actividades Centrales	417,289.04	301,410.27	72.23
Dirección y Coordinación, Migración y Extranjería	2,030,000.00	14,640,000.00	721.18
Dirección y Coordinación, Sistema Penitenciario Nacional	1,388,620.00	1,375,760.32	99.07
Programa de Seguridad Ciudadana (Fortalecimiento Institucional DGCSC) (1590-SF-NI)	350,831.22	350,831.22	100.00
Vigilancia y Desarrollo Comunitario	4,800.00	4,800.00	100.00
Atención a la Violencia Intrafamiliar y Sexual	0.00	0.00	0.00

FILTRADO POR :

PARAMETROS ESPECIALES: Mes Inicial=1 / Mes Final=12

PRODUCCION 2008

Cuadro No. 11

SUBSISTEMA : SIEP

PRODUCCION 2008

PAGINA: 3 de 13

APLICACION : ANEXO CIERF

MINISTERIO DE HACIENDA Y CREDITO PUBLICO

FECHA: 02/03/2009

ENTIDAD : MHCP

HORA: 08:18:05 AM

USUARIO : DGP027

DETALLE DE GASTO DE CAPITAL(PROYECTOS Y OTROS)

REPORTE: PRPSIEP031

DESCRIPCION	ACTUALIZADO	DEVENGADO	GRADO DE EJECUCION
6000 MINISTERIO DE GOBERNACIÓN			
OTRO GASTO DE CAPITAL			
PRESTACIÓN DE SERVICIOS PENITENCIARIOS	15,728,841.00	15,728,841.00	100.00
Planificación y Evaluación de la Actividad Policial	0.00	0.00	0.00
Reducción de la Violencia (Policía Nacional) (1590-SF-NI)	738,148.46	738,148.46	100.00
Componente de Prevención Social de la Violencia Juvenil (SPN) (1590-SF-NI)	33,570.41	33,570.41	100.00
Control y Supervisión de Armas y Municiones	15,242.06	15,242.06	100.00
Servicios Administrativos Financieros	70,322.15	159,776.32	227.21
Administración de los Recursos Financieros	85,278.65	74,886.20	87.81
Componente de Comunicación Social (1590-SF-NI)	115,773.66	115,773.66	100.00
Despacho y Control Migratorio a Nivel Nacional	12,610,000.00	0.00	0.00
Gerencia de Administración de Proyectos	5,479.71	5,749.71	104.93
Logística y Mantenimiento de Equipos y Locales	18,392,726.86	18,392,726.86	100.00
Prevención de la Violencia en las Comunidades Escolares/Seguridad Ciudadana (1590-SF-NI)	4,641.23	4,641.23	100.00
Registro y Control de Asociaciones	74,809.10	56,297.10	75.25
Seguridad y Educación Vial	332,492.67	323,077.19	97.17
Programa Atención Integral a Niños/as Adolescentes en alto riesgo (PAINAR) (1590-SF-NI)	442,351.15	442,351.15	100.00
Servicios de Seguridad y Orden Público a Nivel Departamental	6,358,530.79	6,358,530.79	100.00
Fortalecimiento de la Atención Especializada a Víctimas de Delitos Violencia Intrafamiliar y Sexua	7,048,523.00	7,046,735.68	99.97
Prevención y Atención a la Violencia Intrafamiliar contra la Mujer - INIM (1590-SF-NI)	421,758.87	421,758.87	100.00
FORTEALECIMIENTO A LA OPERATIVIDAD Y ESPECIALIZACIÓN DEL PERSONAL POLICIAL	1,643,075.00	1,251,405.54	76.16
Servicios de Seguridad en la Capital (Distrito 3)	98,000.00	98,000.00	100.00
Servicios Policiales y Administrativos	159,925.20	159,925.20	100.00
Atención Informática e Interconexión	10,770.04	10,770.04	100.00
Servicios de Seguridad en la Capital (Distrito 5)	98,000.00	98,000.00	100.00
Servicios de Seguridad en la Capital (Distrito 6)	98,000.00	98,000.00	100.00
Ampliación y Fortalecimiento Institucional	24,287,929.00	24,279,956.96	99.97
PREVENCIÓN, PROTECCIÓN Y ATENCIÓN A NIÑOS Y NIÑAS (P.N.)	38,802.00	38,802.00	100.00
FORTEALECIM. INSTITUCIONAL DE LAS FUNCIONES PROPIAS DE AUXILIO JUDICIAL, SEG.	357,193.00	357,193.00	100.00
PREVENCIÓN EN VIOLENCIA CONTRA LAS MUJERES (UNIFEM)	91,180.00	91,180.00	100.00
7000 MINISTERIO DE RELACIONES EXTERIORES	20,612,709.31	20,506,839.01	99.49
OTRO GASTO DE CAPITAL	20,612,709.31	20,506,839.01	99.49
Dirección y Coordinación Ceremonial y Protocolo del Estado	1,921,720.86	1,921,720.86	100.00
Dirección y Coordinación Servicios Consulares	316,496.68	316,496.68	100.00
Dirección y Coordinación de Actividades Centrales	1,909,464.98	1,804,181.98	94.49
Dirección y Coordinación de Asuntos Jurídicos, Soberanía y Territorio	3,500.00	3,500.00	100.00
Ceremonial Diplomático	22,386.83	22,386.83	100.00
Organismos y Conferencias Internacionales	316,496.68	316,496.68	100.00
Administración y Finanzas	6,844,822.60	6,844,822.60	100.00
Servicio Exterior	7,554,290.25	7,553,702.95	99.99
Atención Inmunidades y Privilegios	25,717.16	25,717.16	100.00
Servicio de Política Exterior y Cooperación Externa en Europa	316,496.68	316,496.68	100.00
Diferendo Colombia	689,500.00	689,500.00	100.00
Servicio de Política Exterior y Cooperación Externa en América	691,816.59	691,816.59	100.00
8000 MINISTERIO DE DEFENSA	22,699,622.00	22,041,098.89	97.10
OTRO GASTO DE CAPITAL	22,699,622.00	22,041,098.89	97.10
Defensa Nacional	20,000,000.00	20,000,000.00	100.00
Dirección y Coordinación, Actividades Centrales	1,576,886.00	1,576,398.89	99.97
Defensa Civil	1,122,736.00	464,700.00	41.39
9000 MINISTERIO DE HACIENDA Y CRÉDITO PÚBLICO	44,820,491.00	35,688,328.12	79.63
PROYECTOS	19,113,771.00	16,003,829.40	83.73
INTEGRACIÓN TECNOLOGÍA INFORMACIÓN Y COMUNICACIÓN EN EL SECTOR MUNICIPA	15,980,609.00	13,994,896.30	87.57
UNIDAD DE COORDINACIÓN PROGRAMA DE APOYO AL PND (BID 1702/SF-NI)	3,133,162.00	2,008,933.10	64.12

FILTRADO POR :

PARAMETROS ESPECIALES: Mes Inicial=1 / Mes Final=12

PRODUCCION 2008

Cuadro No. 11

SUBSISTEMA : SIEP

PRODUCCION 2008

PAGINA: 4 de 13

APLICACION : ANEXO CIERF

MINISTERIO DE HACIENDA Y CREDITO PUBLICO

FECHA: 02/03/2009

ENTIDAD : MHCP

HORA: 08:18:05 AM

USUARIO : DGP027

DETALLE DE GASTO DE CAPITAL(PROYECTOS Y OTROS)

REPORTE: PRPSIEP031

DESCRIPCION	ACTUALIZADO	DEVENGADO	GRADO DE EJECUCION
9000 MINISTERIO DE HACIENDA Y CRÉDITO PÚBLICO			
OTRO GASTO DE CAPITAL	25,706,720.00	19,684,498.72	76.57
Coordinación y expansión del Sistema de Gestión Financiera (SIGFA)	4,524,495.91	3,615,085.30	79.90
Dirección y Coordinación de Inversión Pública	0.00	0.00	0.00
Priorización Sectorial para el crecimiento Económico	105,000.00	0.00	0.00
SERVICIOS DE COORDINACIÓN TIC	0.00	0.00	0.00
Fortalecimiento de la Capacidad de OAFE para mejorar la gestión y transparencia de los recursos	686,523.00	641,222.26	93.40
Apoyo a la ejecución de la reforma institucional	374,811.07	374,811.07	100.00
Administración Bienes del Estado	948,470.00	808,258.07	85.22
Apoyo a la función de gestión a la planificación estratégica	375,831.00	371,657.11	98.89
Fortalecimiento del MINREX y SEREC	914,505.70	875,705.42	95.76
Fortalecimiento y expansión del Sistema de Inversión Pública del Gobierno de Nicaragua - SNIP	317,028.00	223,209.99	70.41
Fortalecimiento del Sistema de Evaluación y Seguimiento de las Políticas Públicas (MONITOREO)	2,514,008.36	1,946,566.14	77.43
Gobernabilidad, Transparencia y Promoción de la Participación Social Civil (COMUNICACIÓN)	4,722,509.29	4,369,985.66	92.54
Supervisión y Ejecución de las Finanzas PSTAC	5,303,913.67	5,004,739.31	94.36
Prodev	4,419,624.00	1,452,963.37	32.88
FORTALECIMIENTO INSTITUCIONAL MHCP (ATN/SF 10698-NI)	500,000.00	295.02	0.06
10000 MINISTERIO DE FOMENTO, INDUSTRIA Y COMERCIO	192,993,907.00	177,267,443.23	91.85
PROYECTOS	93,902,924.00	78,519,891.64	83.62
APOYO A LA INNOVACIÓN TECNOLÓGICA EN NICARAGUA-1079/SF-NI-BID FASE I	9,756,041.00	8,104,752.95	83.07
DISEÑO E IMPLEMENTACIÓN DE LA ESTRATEGIA DEL CENTRO DE PROMOCIÓN EXPORT	5,306,418.00	5,206,311.26	98.11
PROYECTO DE CREACIÓN DE CAPACIDADES EXPORTADORAS EN PYMES Y FORTALECIM	816,797.00	0.00	0.00
REHABILITACIÓN DEL SECTOR CAFETALERO EN NICARAGUA	3,472,000.00	2,473,587.42	71.24
APOYO PARA MEJORAR LA GESTIÓN PÚBLICA DE ATENCIÓN AL SECTOR PRODUCCIÓN	0.00	0.00	0.00
FORTALECIMIENTO DE INSTITUCIONES Y CAPACIDADES EN EL ÁREA DE POLÍTICAS DE C	3,076,179.00	2,965,050.89	96.39
PROGRAMA DE APOYO AL SECTOR AMBIENTAL FASSE II	4,011,000.00	3,012,765.50	75.11
PROYECTO REGIONAL UNIÓN ADUANERA PARA FORTALECER LA INTEGRACIÓN CENTR	2,378,098.00	1,563,827.96	65.76
PROYECTO COMPETITIVIDAD APRENDIZAJE E INNOVACIÓN	0.00	0.00	0.00
SISTEMA DE ATENCIÓN Y TRAMITACIÓN SIMPLIFICADA PARA LA FORMACIÓN DE EMPRE	5,091,788.49	3,437,456.86	67.51
PROGRAMA NACIONAL DE DESARROLLO DE LA MIPYMES NICARAGÜENSES	5,926,800.00	5,540,689.00	93.49
SISTEMA INTEGRADO DE LA CALIDAD (ATN/ME-8976-RG)	1,346,950.00	924,176.01	68.61
PROGRAMA DE APOYO A LA MICRO PEQUEÑA Y MEDIANA EMPRESA NICARAGÜENSE 2	16,516,157.51	16,428,103.01	99.47
PROYECTO DEL MEJORAMIENTO DE LA COMPETITIVIDAD PARA LOGRAR LA INTEGRACI	36,204,695.00	28,863,170.78	79.72
OTRO GASTO DE CAPITAL	99,090,983.00	98,747,551.59	99.65
Dirección Superior	82,279.00	82,085.95	99.77
Dirección y Coordinación	188,419.00	188,415.85	100.00
Dirección y Coordinación Programa de Micro Crédito Usura Cero	98,161,017.00	98,129,217.00	99.97
Facilitación de Inversiones	18,285.00	18,285.00	100.00
Negociaciones de Comercio Internacional	0.00	0.00	0.00
Aplicación de Tratados	0.00	0.00	0.00
Asesoría Legal	474.00	473.57	99.91
Defensa del Consumidor	39,946.00	39,943.38	99.99
Auditoría Interna	9,893.00	9,892.30	99.99
Normalización y Metrología	42,039.00	42,037.97	100.00
FORTALECIMIENTO DEL CAPITAL HUMANO PARA EL DESARROLLO INDUSTRIAL EN NICA	116,400.00	17,441.82	14.98
Registro de la Propiedad Intelectual	45,076.00	34,033.12	75.50
Políticas de Comercio Interior	68,303.00	68,301.64	100.00
Programa Nacional de Desarrollo de las Mipymes Nicaraguenses	185,466.00	76,739.00	41.38
Servicios Administrativos Financieros	39,364.00	39,264.28	99.75
Coordinación de Proyectos	1,422.00	1,420.71	99.91
REFORZAMIENTO AL POTENCIAL DE PRODUCCIÓN DE CAFÉ GOURMET EN NICARAGUA	92,600.00	0.00	0.00
11000 MINISTERIO DE EDUCACIÓN	425,233,604.00	423,094,816.14	99.50
PROYECTOS	403,881,474.00	401,821,018.13	99.49
SUSTITUCIÓN DE TRES INSTITUTOS UBICADOS EN LOS MUNICIPIOS LEÓN, CIUDAD SANI	2,768,000.00	2,604,763.80	94.10

FILTRADO POR :

PARAMETROS ESPECIALES: Mes Inicial=1 / Mes Final=12

PRODUCCION 2008

Cuadro No. 11

SUBSISTEMA : SIEP

PRODUCCION 2008

PAGINA: 5 de 13

APLICACION : ANEXO CIERF

MINISTERIO DE HACIENDA Y CREDITO PUBLICO

FECHA: 02/03/2009

ENTIDAD : MHCP

HORA: 08:18:05 AM

USUARIO : DGP027

DETALLE DE GASTO DE CAPITAL(PROYECTOS Y OTROS)

REPORTE: PRPSIEP031

DESCRIPCION	ACTUALIZADO	DEVENGADO	GRADO DE EJECUCION
11000 MINISTERIO DE EDUCACIÓN			
PROYECTOS			
MEJORAMIENTO DE LA INFRAESTRUCTURA, EQUIPAMIENTO Y MOBILIARIO DE LAS ESCUELAS	20,000,000.00	20,000,000.00	100.00
REHABILITACIÓN DE INFRAESTRUCTURA ESCOLAR EN LOS DEPARTAMENTOS DE RIVAS	48,043,329.77	47,996,370.12	99.90
REHABILITACIÓN Y EQUIPAMIENTO DE LOS INSTITUTOS MAESTRO GABRIEL Y RAMIREZ	1,262,751.42	1,240,653.26	98.25
HABILITACIÓN DE CENTROS ESCOLARES PARA FUNCIONAMIENTO DE BACHILLERATO T	9,702,905.89	9,591,501.94	98.85
PROGRAMA DE IDENTIFICACIÓN DE NECESIDADES DE INFRAESTRUCTURA Y REPARACIÓN	38,856,646.00	37,997,139.75	97.79
CONSTRUCCIÓN INSTITUTO DE EXCELENCIA ACADÉMICA (IDEA)	13,108,875.11	13,108,875.11	100.00
PROGRAMA DE APOYO A LA TRANSFORMACIÓN ESTRUCTURAL DEL SISTEMA EDUCATIVO	137,516,197.81	137,399,265.87	99.91
FORTALECIMIENTO INFRAESTRUCTURA EDUCATIVA DE CENTROS DE EDUCACIÓN BÁSICA	113,828,346.00	113,124,837.34	99.38
REHABILITACION Y EQUIPAMIENTO DE CENTROS ESCOLARES EN LA REGION NORTE DE	3,876,182.00	3,864,376.24	99.70
REHABILITACIÓN DE INFRAESTRUCTURA ESCOLAR AFECTADA POR EL HURACÁN FÉLIX	14,918,240.00	14,893,234.70	99.83
OTRO GASTO DE CAPITAL	21,352,130.00	21,273,798.01	99.63
Mantenimiento y Reparación de Aulas	10,000,000.00	9,963,423.91	99.63
Servicios Administrativos y Financieros	0.00	0.00	0.00
Gestión, distribución e instalación de Tecnología Educativa	0.00	0.00	0.00
Servicios Fortalecimiento Institucional (PASEN)	7,467,189.03	7,467,189.03	100.00
SERVICIOS DE FORTALECIMIENTO INSTITUCIONAL PARA LA GESTIÓN DEL MINED (PASE)	1,700,114.07	1,700,114.07	100.00
SERVICIOS DE MEJORAMIENTO DE LA CALIDAD DE LA EDUCACIÓN BÁSICA Y MEDIA DE I	2,184,826.90	2,143,071.00	98.09
12000 MINISTERIO AGROPECUARIO Y FORESTAL	756,662,935.10	671,548,325.01	88.75
PROYECTOS	533,098,758.10	458,755,328.49	86.05
APOYO A LA IMPLEMENTACIÓN DE LAS CONDICIONES DE EXPORTACIÓN DE PRODUCTOS	31,435,985.00	27,493,543.74	87.46
MEJORAMIENTO DE LA PRODUCTIVIDAD GANADERA P/PRODUCTORES DE PEQUEÑA Y M	600,000.00	454,875.99	75.81
PLAN MAESTRO DE MANEJO FORESTAL - FASE INVERSIÓN	3,231,435.00	1,400,434.48	43.34
PROGRAMA DE APOYO AL SECTOR AGRICOLA (PASADANIDA - DANIDA - II)	18,723.10	18,723.10	100.00
SERVICIOS DE SANIDAD AGROPECUARIA Y FORESTAL (BID-1500-SF-NI)	34,925,000.00	27,831,293.92	79.69
PROYECTO DE TECNOLOGÍA AGRÍCOLA FASE II (MAGFOR-PRORURAL/ BM-4127)	76,733,441.00	53,876,119.32	70.21
APOYO AL INTA EN SU NUEVA ESTRATEGIA DE DESARROLLO TECNOLÓGICO EN LA AGR	21,538.00	21,538.00	100.00
FONDO DE DESARROLLO AGROPECUARIO (FONDEAGRO) FASE II	65,180,640.00	65,180,639.97	100.00
PROGRAMA NICARAGUENSE DE JUVENTUD RURAL (PRONIJUR-FASE II)	585,876.00	316,557.29	54.03
PROYECTO DE TECNOLOGÍA AGRÍCOLA FASE II (INAFOR-PRORURAL/BM-4127)	10,675,550.00	3,110,323.36	29.14
MEJORA DE LA SITUACIÓN DE PEQUEÑOS Y MEDIANOS PRODUCTORES CAFETALEROS	19,858,746.00	19,442,398.89	97.90
PROYECTO DE TECNOLOGÍA AGRÍCOLA FASE II (INTA-PRORURAL/BM-4127)	48,574,508.00	40,623,177.21	83.63
PROGRAMA SECTORIAL DE DESARROLLO RURAL PRODUCTIVO SOSTENIBLE (PRORURA)	25,726,463.00	25,300,468.53	98.34
DESARROLLO DE SISTEMAS AGROFORESTALES Y SILVOPASTORILES CON ÉNFASIS EN	3,035,053.00	1,511,434.60	49.80
PROGRAMA SECTORIAL DE DESARROLLO RURAL PRODUCTIVO SOSTENIBLE (PRORURA)	71,717,628.00	70,514,434.58	98.32
PRODUCCIÓN AGROALIMENTARIA - SEMILLA CERTIFICADA	67,441,899.00	60,492,424.57	89.70
PROGRAMA SECTORIAL DE DESARROLLO RURAL PRODUCTIVO SOSTENIBLE (PRORURA)	57,579,361.00	48,865,668.83	84.87
INICIATIVA INTEGRADA DE DESARROLLO/FONDO DE APOYO PARA OPORTUNIDADES LO	13,012,912.00	9,557,272.11	73.44
DESARROLLO DE SISTEMAS AGROFORESTALES FOMENTO DEL CACAO Y SISTEMAS SI	2,744,000.00	2,744,000.00	100.00
OTRO GASTO DE CAPITAL	223,564,177.00	212,792,996.52	95.18
Bono Productivo Alimentario	215,784,382.29	210,013,833.13	97.33
Dirección y Coordinación, Servicios Agrosanitarios	60,000.00	0.00	0.00
Dirección y Coordinación, Servicios de Inocuidad Agroalimentaria	18,000.00	5,193.08	28.85
Asistencia Alimentaria para Personas Afectadas por Desastres (PMA/OPSR-10212)	58,394.34	58,394.34	100.00
Inspección y Control de Importaciones	168,224.00	25,852.53	15.37
Apoyo a Familias Rurales en Zonas Afectadas por Sequías e Inundaciones	41,394.37	41,394.37	100.00
Vigilancia Epidemiológica de la Salud Animal	755,090.00	0.00	0.00
Coordinación y Servicios de Apoyo a la Sanidad Agropecuaria	2,580,896.00	1,731,194.42	67.08
Erradicación de la Peste Porcina	1,947,467.00	0.00	0.00
Diagnósticos Veterinarios en Laboratorios	215,880.00	68,000.48	31.50
Prevención de Enfermedades Exóticas del Ganado	1,934,449.00	849,134.17	43.90
13000 MINISTERIO DE TRANSPORTE E INFRAESTRUCTURA	1,753,501,436.55	1,566,312,506.37	89.32

FILTRADO POR :

PARAMETROS ESPECIALES: Mes Inicial=1 / Mes Final=12

PRODUCCION 2008

Cuadro No. 11

SUBSISTEMA : SIEP

PRODUCCION 2008

PAGINA: 6 de 13

APLICACION : ANEXO CIERF

MINISTERIO DE HACIENDA Y CREDITO PUBLICO

FECHA: 02/03/2009

ENTIDAD : MHCP

HORA: 08:18:05 AM

USUARIO : DGP027

DETALLE DE GASTO DE CAPITAL(PROYECTOS Y OTROS)

REPORTE: PRPSIEP031

DESCRIPCION	ACTUALIZADO	DEVENGADO	GRADO DE EJECUCION
13000 MINISTERIO DE TRANSPORTE E INFRAESTRUCTURA			
PROYECTOS	1,748,624,154.00	1,561,452,603.09	89.30
REVESTIMIENTO DE CARRETERAS	48,389,799.00	48,370,336.09	99.96
REHABILITACIÓN DE CAMINOS INTERMUNICIPALES	97,764,757.00	96,794,027.45	99.01
DRENAJE DE CARRETERAS	25,333,424.56	25,333,424.56	100.00
REPARACIÓN PEGADERO CAMINO QUILALÍ - WIWILÍ	10,000,000.00	9,900,990.10	99.01
REHABILITACIÓN DE CARRETERAS (BID 1088/SF-NI)	20,047,515.41	18,442,097.68	91.99
PAVIMENTACIÓN DE CARRETERA GUAYACÁN-JINOTEGA (UE NIC/B7-3100/2000/001)	116,239,799.41	111,656,584.64	96.06
AMPLIACIÓN DE CARRETERA TICUANTEPE- MASAYA- GRANADA	121,880,495.14	121,880,495.14	100.00
MEJORAMIENTO DEL CAMINO SANTA CLARA - SUSUCAYÁN - EL JÍCARO (BCIE 1608)	14,809,754.06	14,809,754.06	100.00
REHABILITACIÓN DE CARRETERA CHINANDEGA - GUASAULE (BCIE 1576)	18,368,068.63	18,269,429.61	99.46
MEJORAS EN LA CARRETERA RÍO BLANCO - PUERTO CABEZAS	58,106,019.00	50,092,196.12	86.21
PAVIMENTACIÓN CARRETERA COSTANERA LITORAL SUR	50,000.00	0.00	0.00
PROYECTO VIAL PARA LA COMPETITIVIDAD DE LA ZONA II (BID 1530/SF-NI)	311,823,271.94	276,822,352.13	88.78
IV PROGRAMA DE REHABILITACIÓN Y MANTENIMIENTO DE CARRETERAS (BM 4185 - NI)	301,788,718.96	273,470,532.77	90.62
PLAN VIAL DE COMPETITIVIDAD ZONA III- LEÓN, MATAGALPA Y JINOTEGA (BID 1599/SF-N)	87,352,472.02	85,348,176.51	97.71
REHABILITACIÓN Y MEJORAMIENTO DE CARRETERA MATAGALPA - JINOTEGA (BCIE No.1	19,255,200.09	729,340.89	3.79
PAVIMENTACIÓN CARRETERA ACOYAPA - SAN CARLOS (BID 1796/SF-NI)	4,050,000.00	3,631,888.83	89.68
REHABILITACIÓN EMPALME LAS FLORES - CATARINA - GUANACASTE - NANDAIME (OP	97,337,639.63	87,687,406.72	90.09
REHABILITACIÓN DE LA CARRETERA SAN RAMÓN - MUY MUY (BCIE No. 1905)	31,211,436.00	1,047,702.83	3.36
REHABILITACIÓN DE LA CARRETERA SÉBACO - MATAGALPA (BID 1702/SF-NI)	79,017,772.72	73,276,498.81	92.73
PROGRAMA DE APOYO AL SECTOR TRANSPORTE (PAST) FASE 2	104,739,980.86	73,786,513.96	70.45
RECONSTRUCCIÓN DE PUENTES LAS LIMAS, OCONGUA, MÚHAN Y QUINAMA	117,388,613.09	107,784,256.29	91.82
REHABILITACIÓN Y MEJORAMIENTO DE LA CARRETERA GRANADA - EMPALME GUANACA	6,391,834.37	5,178,445.19	81.02
MEJORAMIENTO DE LA CALLE DE ACCESO A CIUDAD SANDINO - ZONA FRANCA	15,940,313.64	15,940,313.64	100.00
MEJORAMIENTO DE CARRETERA PUERTAS VIEJAS ESQUIPULAS (FACTIB. Y DISEÑO)	1,593,985.14	1,593,985.14	100.00
MEJORAMIENTO DEL TRAMO DE CARRETERA LLANOS DE COLÓN - LA CONCORDIA (FAC	273,788.59	273,788.59	100.00
MEJORAMIENTO DEL TRAMO DE CARRETERA SAN RAFAEL DEL NORTE - LA CONCORDIA	0.00	0.00	0.00
MEJORAMIENTO DEL TRAMO DE CARRETERA LA DALIA - LA MORA (FACTIBILIDAD Y DISE	416,869.34	399,439.94	95.82
MEJORAMIENTO DEL TRAMO DE CARRETERA CUYALÍ - LAS CRUCES - PANTASMA (FACT	1,039,268.40	1,039,268.40	100.00
MEJORAMIENTO DE LA CARRETERA ENTRADA MATAGALPA - EMPALME JINOTEGA - EMP	20,000,000.00	20,000,000.00	100.00
MEJORAMIENTO DE LA RED RELEVANTE DE CAMINOS ALIMENTADORES DE LA CARRETE	100,000.00	0.00	0.00
EMBALAJE DE PUENTE LAS LAJAS EN EL RÍO PASO PANALOYA	20,000.00	0.00	0.00
APOYO AL DESMINADO HUMANITARIO	17,893,357.00	17,893,357.00	100.00
OTRO GASTO DE CAPITAL	4,877,282.55	4,859,903.28	99.64
Dirección Superior	145,370.55	132,102.88	90.87
Dirección y Coordinación, Normación y Control Servicios Transporte Acuático	222,407.00	220,919.07	99.33
Dirección y Coordinación, Normación y Control Servicios de Transporte Terrestre	482,093.00	480,898.11	99.75
Servicios de Relaciones Públicas	22,506.00	22,278.18	98.99
Servicios Administrativos Financieros	2,749,338.47	2,890,173.60	105.12
Servicios de Gestión Ambiental (Emisiones Vehiculares)	26,061.00	26,060.03	100.00
Servicios de Asesoría Legal	15,800.00	0.00	0.00
Servicios de Adquisiciones	860,785.53	595,959.33	69.23
Servicios de Planificación	222,043.00	374,152.88	168.50
Servicios de Recursos Humanos	130,878.00	117,359.20	89.67
14000 MINISTERIO DE SALUD	635,550,211.00	569,969,698.57	89.68
PROYECTOS	526,363,436.00	487,052,988.99	92.53
REHABILITACION DE COMPLEJO NACIONAL DE SALUD DRA. CONCEPCION PALACIOS	4,342,314.00	253,197.37	5.83
PROGRAMA ESTUDIOS Y DISEÑOS DE PREINVERSION	1,863,509.00	1,478,788.50	79.36
CONSTRUCCIÓN DE BODEGAS DEL CENTRO DE INSUMOS PARA LA SALUD-MANAGUA	8,000,000.00	7,999,997.34	100.00
SUSTITUCION Y EQUIPAMIENTO DEL HOSPITAL JOSE NIEBROWSKI-BOACO	142,320,226.00	142,320,226.00	100.00
CONSTRUCCION Y EQUIPAMIENTO DEL HOSPITAL GENERAL OCCIDENTAL DE MANAGU	18,624,000.00	18,557,683.75	99.64
REHABILITACION DEL HOSPITAL ANTONIO LENIN FONSECA DE MANAGUA	13,745,000.00	13,254,824.83	96.43
REHABILITACION DEL HOSPITAL LUIS FELIPE MONCADA DE SAN CARLOS	2,391,487.00	2,316,254.08	96.85
REHABILITACION DEL HOSPITAL VELEZ PAIZ DE MANAGUA	1,083,075.00	754,592.56	69.67

FILTRADO POR :

PARAMETROS ESPECIALES: Mes Inicial=1 / Mes Final=12

PRODUCCION 2008

Cuadro No. 11

SUBSISTEMA : SIEP

PRODUCCION 2008

PAGINA: 7 de 13

APLICACION : ANEXO CIERF

MINISTERIO DE HACIENDA Y CREDITO PUBLICO

FECHA: 02/03/2009

ENTIDAD : MHCP

HORA: 08:18:05 AM

USUARIO : DGP027

DETALLE DE GASTO DE CAPITAL(PROYECTOS Y OTROS)

REPORTE: PRPSIEP031

DESCRIPCION	ACTUALIZADO	DEVENGADO	GRADO DE EJECUCION
14000 MINISTERIO DE SALUD			
PROYECTOS			
REHABILITACION DEL HOSPITAL JOSE DOLORES FLETES DE MANAGUA	2,616,037.00	2,224,775.33	85.04
REHABILITACION DEL HOSPITAL VICTORIA MOTTA DE JINOTEGA	5,665,602.00	5,188,028.48	91.57
REHABILITACION DEL HOSPITAL SAN JUAN DE DIOS DE ESTELI	22,616,690.00	22,616,689.73	100.00
REHABILITACION PUESTO DE SALUD SAN ANDRES-WIWILI-JINOTEGA	1,250,000.00	0.00	0.00
PROGRAMA DOTACION DE EQUIPAMIENTO MEDICO	25,768,438.00	19,449,772.77	75.48
REHABILITACION DEL HOSPITAL ROBERTO CALDERON GUTIERREZ DE MANAGUA	26,234,060.00	24,690,492.56	94.12
REHABILITACION DEL PUESTO DE SALUD AMAK-BOCAY-JINOTEGA	1,250,000.00	1,249,999.96	100.00
REHABILITACION DEL HOSPITAL LA TRINIDAD	6,049,130.00	4,628,339.88	76.51
REHABILITACION Y AMPLIACION DEL PUESTO DE SALUD DE RAITI-WASPAN-RAAN	1,500,000.00	1,465,978.76	97.73
REHABILITACION DEL HOSPITAL OSCAR DANILO ROSALES DE LEON	26,590,000.00	25,961,273.09	97.64
REHABILITACION DEL PUESTO DE SALUD HERMANOS MARTINEZ-SOMOTO-MADRIZ	815,000.00	708,743.37	86.96
REHABILITACION DEL HOSPITAL ALEMAN NICARAGUENSE DE MANAGUA	5,600,000.00	5,223,022.68	93.27
REHABILITACION UNIDADES DE SALUD EN LA REGION AUTONOMOMA DEL ATLANTICO N	13,417,982.00	13,417,982.00	100.00
REHABILITACION DEL HOSPITAL GASPAS GARCIA LAVIANA DE RIVAS	25,500,000.00	24,985,392.51	97.98
REMODELACION Y AMPLIACION DEL CENTRO DE SALUD LA CRUZ DEL RIO GRANDE	2,290,812.00	2,290,811.22	100.00
AMPLIACION Y REPARACION DEL CENTRO DE SALUD MUELLE DE LOS BUEYES	2,102,683.00	2,006,730.47	95.44
REHABILITACION DEL HOSPITAL ASUNCION JUIGALPA	17,080,766.00	14,440,975.92	84.55
CONSTRUCCION CENTRO DE SALUD SAN RAFAEL DEL NORTE JINOTEGA	11,990,000.00	11,990,000.00	100.00
REHABILITACION DEL CENTRO NACIONAL DE RADIOTERAPIA	8,000,000.00	7,997,205.20	99.97
CONSTRUCCION DE CENTRO DE SALUD SAN JUAN DE RIO COCO-MADRIZ	14,920,168.00	13,659,557.00	91.55
SUPERVISION DE LAS OBRAS DE CONSTRUCCION Y REHABILITACION DE UNIDADES DE	4,950,000.00	2,958,976.28	59.78
CONSTRUCCION CENTRO DE SALUD CON CAMA EL SAUCE-LEON	13,331,680.00	13,331,680.00	100.00
CONSTRUCCION CENTRO DE SALUD CON CAMA TIPITAPA-MANAGUA	19,072,694.00	19,072,694.00	100.00
CONSTRUCCION CENTRO DE SALUD SAN RAFAEL DEL SUR-MANAGUA	6,666,666.00	5,557,036.23	83.36
CONSTRUCCION CENTRO DE SALUD CON CAMA SAN JUAN DEL SUR-RIVAS	0.00	0.00	0.00
REHABILITACION CENTRO DE SALUD NUEVA SEGOVIA	7,076,205.00	2,482,758.54	35.09
CONSTRUCCION CASA MATERNA SAN JOSE DE CUSMAPA-MADRIZ	0.00	0.00	0.00
CONSTRUCCION CASA MATERNA KUKRAHILL-RAAS	986,853.00	951,000.86	96.37
AMPLIACION CASA MATERNA WASPAN-RAAN	0.00	0.00	0.00
REHABILITACION CASA MATERNA SIUNA-RAAN	0.00	0.00	0.00
REHABILITACION CASA MATERNA RAITI	1,164,000.00	1,164,000.00	100.00
REHABILITACION CASA MATERNA LA LIBERTAD-CHONTALES	0.00	0.00	0.00
AMPLIACION CENTRO DE SALUD CORN ISLAND	1,859,595.00	1,859,594.87	100.00
REHABILITACION CENTRO DE SALUD CAMOAPA	6,440,000.00	5,833,884.34	90.59
PROGRAMA PARA EL DISEÑO DE UN MODELO DE RED INTEGRADA DE SALUD DE JINOTE	1,587,734.00	0.00	0.00
CONSTRUCCIÓN PUESTO DE SALUD LA PRIMAVERA-MANAGUA	3,250,296.00	3,250,296.00	100.00
CONSTRUCCIÓN PUESTO DE SALUD SANTA MARÍA DE LOS ANGELES-MANAGUA	3,517,756.00	3,517,749.72	100.00
CONSTRUCCIÓN PUESTO DE SALUD CAMILO ORTEGA-MANAGUA	3,815,063.00	3,815,059.88	100.00
REHABILITACIÓN Y AMPLIACIÓN CENTRO DE SALUD SABANA GRANDE-MANAGUA	2,427,400.00	2,327,720.81	95.89
REHABILITACIÓN CENTRO DE SALUD JOSÉ DOLORES ESTRADA-MANAGUA	2,247,870.00	2,090,305.78	92.99
REHABILITACIÓN Y AMPLIACIÓN CENTRO DE SALUD CARLOS RUGAMA-MANAGUA	925,970.00	805,507.67	86.99
DISEÑO E IMPLEMENTACIÓN DE CENTRO DE SALUD SAN JUAN DEL SUR, TIPITAPA Y EL :	821,192.00	0.00	0.00
REEMPLAZO PUESTO DE SALUD BOOM-SIRPI-RAAN	0.00	0.00	0.00
REEMPLAZO PUESTO DE SALUD KUAKIL-RAAN	0.00	0.00	0.00
REEMPLAZO PUESTO DE SALUD KAMBLA-RAAN	0.00	0.00	0.00
REEMPLAZO PUESTO DE SALUD SANGNI LAYA- RAAN	0.00	0.00	0.00
REEMPLAZO PUESTO DE SALUD BETANIA-RAAN	0.00	0.00	0.00
REEMPLAZO PUESTO DE SALUD WAWA BOOM-RAAN	0.00	0.00	0.00
REEMPLAZO PUESTO DE SALUD KLINGNA-RAAN	0.00	0.00	0.00
REEMPLAZO PUESTO DE SALUD TRUSLAYA-RAAN	0.00	0.00	0.00
REEMPLAZO PUESTO DE SALUD SUMUBILA-RAAN	0.00	0.00	0.00
REEMPLAZO PUESTO DE SALUD SAN PABLO-RAAN	0.00	0.00	0.00
REEMPLAZO PUESTO DE SALUD PAHARA-RAAN	0.00	0.00	0.00

FILTRADO POR :

PARAMETROS ESPECIALES: Mes Inicial=1 / Mes Final=12

PRODUCCION 2008

Cuadro No. 11

SUBSISTEMA : SIEP

PRODUCCION 2008

PAGINA: 8 de 13

APLICACION : ANEXO CIERF

MINISTERIO DE HACIENDA Y CREDITO PUBLICO

FECHA: 02/03/2009

ENTIDAD : MHCP

HORA: 08:18:05 AM

USUARIO : DGP027

DETALLE DE GASTO DE CAPITAL(PROYECTOS Y OTROS)

REPORTE: PRPSIEP031

DESCRIPCION	ACTUALIZADO	DEVENGADO	GRADO DE EJECUCION
14000 MINISTERIO DE SALUD			
PROYECTOS			
REEMPLAZO PUESTO DE SALUD WAIKNA TIGNI-RAAN	0.00	0.00	0.00
REEMPLAZO PUESTO DE SALUD RAHWA WATLA-RAAN	0.00	0.00	0.00
REEMPLAZO PUESTO DE SALUD DAKURA-RAAN	0.00	0.00	0.00
REEMPLAZO PUESTO DE SALUD SAN JERÓNIMO-RAAN	0.00	0.00	0.00
REEMPLAZO PUESTO DE SALUD KLISNAK-RAAN	1,450,000.00	1,126,152.36	77.67
REEMPLAZO PUESTO DE SALUD WISCONSIN-RAAN	1,450,000.00	1,126,152.36	77.67
REEMPLAZO PUESTO DE SALUD LAPAN-RAAN	1,450,000.00	542,804.02	37.43
CONSTRUCCIÓN DE HOSPITAL MUELLE DE LOS BUEYES	22,319,780.00	22,319,172.57	100.00
CONSTRUCCIÓN PUESTO DE SALUD JORGE DIMITROV- MANAGUA	3,025,703.00	1,177,321.81	38.91
CONSTRUCCIÓN PUESTO DE SALUD LOS LAURELES SUR-MANAGUA	2,900,000.00	611,785.53	21.10
OTRO GASTO DE CAPITAL	109,186,775.00	82,916,709.58	75.94
Servicios de Consulta Externa	28,426.68	28,426.68	100.00
Centros Regionales de Diagnóstico	280,642.80	280,642.80	100.00
Atención Ambulatoria, Diagnóstico y Tratamiento	54,060.87	54,060.87	100.00
Brigada Médica Cubana	0.00	0.00	0.00
Servicios de Hospitalización	1,034,728.31	915,761.66	88.50
Acciones de Prevención	109,133.22	109,133.22	100.00
Actividades Comunes a Programas de Atención en Salud	40,624,693.32	40,624,693.32	100.00
Gestión Técnica, Administrativa y Financiera	4,582,425.94	4,701,388.57	102.60
Gestión Técnica Administrativa y Financiera	2,935,899.34	2,793,720.07	95.16
Servicios de Apoyo Generales	337,595.57	337,595.57	100.00
Vigilancia de la Salud (Tuberculosis)	100,000.00	100,000.00	100.00
Servicios de Terapia Ambulatoria	322,671.00	322,669.57	100.00
Vigilancia de la Salud (VIH-SIDA)	800,000.00	232,747.20	29.09
Administración de Recursos Físicos y Financieros	787,642.90	631,656.28	80.20
Vigilancia de la Salud (Malaria)	1,000,000.00	647,984.72	64.80
Compra de Terrreno para Construcción de Hospital General de Managua	0.00	0.00	0.00
Equipamiento No Médico para Unidades de Segundo Nivel de Atención	22,890,840.35	13,924,073.58	60.83
Fortalecimiento Institucional	5,502,358.16	612,640.50	11.13
Fortalecimiento de la Atención Primaria Rural	85,045.54	85,045.54	100.00
Mantenimiento de Infraestructura Menor	532,465.00	530,685.21	99.67
Equipamiento No Médico para Puestos de Salud	12,579,362.00	8,666,449.02	68.89
Equipamiento No Médico para Centros de Salud	2,656,701.00	1,059,395.08	39.88
Equiparación de Oportunidades para personas con discapacidad	1,000,000.00	488,900.94	48.89
Apoyo Integrado a los SILAIS Carazo, Masaya y Rivas (MACARI)	4,000,000.00	4,000,000.00	100.00
MEJORA DEL EJERCICIO DE LOS DERECHOS SEXUALES Y REPROD. EN JINOTEGA Y EN I	4,793,299.00	0.00	0.00
Programa de Salud Reproductiva, Equidad y Derechos en Nicaragua (SARED)	1,651,292.00	1,651,287.67	100.00
ENFERMERAS OBSTETRAS	497,492.00	117,751.51	23.67
15000 MINISTERIO DEL TRABAJO	75,867,890.00	75,789,348.50	99.90
PROYECTOS	75,073,890.00	74,995,348.50	99.90
PROGRAMA DE CAPACITACIÓN EN AUTOCONSTRUCCIÓN DE VIVIENDAS - INATEC	19,400,000.00	19,399,999.52	100.00
REHABILITACIÓN Y AMPLIACIÓN CENTRO EDUCATIVO TÉCNICO AGROPECUARIO / CHIN/	2,285,200.00	2,238,644.62	97.96
CONSTRUCCIÓN II ETAPA DEL INSTITUTO TÉCNICO AGROPECUARIO NANDAIME, GRAN/	3,399,800.00	3,367,814.36	99.06
FORTALECIMIENTO TECNICO EN CENTROS DE FORMACION PROFESIONAL, AGROPECU/	49,988,890.00	49,988,890.00	100.00
OTRO GASTO DE CAPITAL	794,000.00	794,000.00	100.00
Servicios de Fortalecimiento Institucional	794,000.00	794,000.00	100.00
16000 MINISTERIO DEL AMBIENTE Y DE LOS RECURSOS NATURALES	81,544,658.00	66,479,578.70	81.53
PROYECTOS	77,847,758.00	62,992,038.90	80.92
DESARROLLO HUMANO Y MEDIO AMBIENTE EN LA RESERVA DE LA BIÓSFERA (ARAUCAI	10,510,873.00	10,510,625.11	100.00
RESERVA DE LA BIÓSFERA TRANSFRONTERIZA CORAZON DEL CORREDOR BIOLÓGICO	11,654,986.00	8,313,664.30	71.33
MANEJO SOSTENIBLE DE LA TIERRA EN ÁREAS DEGRADADAS PROPENSAS A SEQUÍAS (7,065,836.00	7,065,835.98	100.00
PROYECTO INTEGRAL DE MANEJO DE CUENCAS HIDROGRÁFICAS (PIMCHAS)	22,558,842.00	11,749,452.68	52.08

FILTRADO POR :

PARAMETROS ESPECIALES: Mes Inicial=1 / Mes Final=12

PRODUCCION 2008

Cuadro No. 11

SUBSISTEMA : SIEP

PRODUCCION 2008

PAGINA: 9 de 13

APLICACION : ANEXO CIERF

MINISTERIO DE HACIENDA Y CREDITO PUBLICO

FECHA: 02/03/2009

ENTIDAD : MHCP

HORA: 08:18:05 AM

USUARIO : DGP027

DETALLE DE GASTO DE CAPITAL(PROYECTOS Y OTROS)

REPORTE: PRPSIEP031

DESCRIPCION	ACTUALIZADO	DEVENGADO	GRADO DE EJECUCION
16000 MINISTERIO DEL AMBIENTE Y DE LOS RECURSOS NATURALES			
PROYECTOS			
PROGRAMA SOCIO AMBIENTAL Y DESARROLLO FORESTAL (POSAF)	26,057,221.00	25,352,460.83	97.30
OTRO GASTO DE CAPITAL	3,696,900.00	3,487,539.80	94.34
Administración del Parque Nacional Volcán Masaya	530,000.00	528,339.80	99.69
Apoyo a la Gestión Ambiental (PROAMBIENTE)	193,700.00	0.00	0.00
Apoyo al Sector Ambiental de Nicaragua (PASMA II)	2,950,000.00	2,950,000.00	100.00
Manejo de Recursos Naturales en Áreas Protegidas (MARENAP)	0.00	0.00	0.00
Conservación de la Biodiversidad del Bosque tropical seco y marino costero	23,200.00	9,200.00	39.66
Fortalecimiento y Sostenibilidad del Sistema de Área Protegidas (SINAP)	0.00	0.00	0.00
17000 MINISTERIO DE LA FAMILIA, ADOLESCENCIA Y NIÑEZ	93,092,190.00	89,544,337.74	96.19
PROYECTOS	92,880,456.00	89,544,337.74	96.41
PROGRAMA DE ATENCIÓN INTEGRAL A LA NIÑEZ NICARAGÜENSE (PAININ) FASE III	80,781,808.00	79,282,495.08	98.14
PROGRAMA DE FORTALECIMIENTO INSTITUCIONAL PARA LA PROTECCIÓN DE GRUPOS V	12,098,648.00	10,261,842.66	84.82
OTRO GASTO DE CAPITAL	211,734.00	0.00	0.00
Dirección y Coordinación	0.00	0.00	0.00
Atención Integral a Niños, Niñas y Adolescentes en Alto Riesgo	211,734.00	0.00	0.00
24000 MINISTERIO DE ENERGÍA Y MINAS	209,759,995.00	196,562,047.80	93.71
PROYECTOS	199,830,075.00	186,632,128.28	93.40
ASISTENCIA AL SECTOR PETROLERO FASE IV	6,324,400.00	2,010,388.51	31.79
PROGRAMA EN EFICIENCIA ENERGÉTICA PARA LOS SECTORES INDUSTRIAL Y COMERC	1,584,705.64	1,584,704.96	100.00
DESARROLLO DE LA EFICIENCIA ENERGÉTICA EN NICARAGUA - ATN/JF-9884 - N	3,962,651.06	2,705,140.12	68.27
PROGRAMA EUROSOLAR	4,294,942.11	4,032,574.42	93.89
PROGRAMA DE DESARROLLO SIST. DE GENERACIÓN EÓLICA EN PEQUEÑOS SIST. ELÉC	2,552,900.00	119,300.00	4.67
ELECTRIFICACIÓN RURAL	36,064,871.88	35,755,730.59	99.14
DESARROLLO DE LA HIDROELECTRICIDAD A PEQUEÑA ESCALA PARA USOS PRODUCTIV	39,833,428.19	39,783,167.95	99.87
FONDO DE APOYO A REDES DE ORGANIZACIONES LOCALES ELECTRIFICACIÓN RURAL (19,488,041.62	19,470,733.85	99.91
PROGRAMA DE ELECTIFICACIÓN RURAL PARA ZONAS PRODUCTIVAS AREA CONCESION	28,363,285.98	28,275,591.84	99.69
PROYECTO DE ELECTRIFICACIÓN RURAL PARA ZONAS AISLADAS (PERZA/BM-3760/TF05	51,111,785.52	49,946,654.22	97.72
MANEJO SOSTENIBLE DE RECURSOS NATURALES Y FOMENTO DE COMPETENCIAS EMP	1,828,663.00	1,828,663.00	100.00
PROGRAMA DE ASISTENCIA TÉCNICA PARA MEJORAR LA OFERTA DE ENERGÍA A PEQUE	746,000.00	641,894.93	86.04
ESTABLECIMIENTO Y MANEJO FORESTAL SOSTENIBLE Y COMERCIALIZACIÓN DE PRODI	564,000.00	477,583.89	84.68
APOYO A LA PREPARACIÓN DEL PROGRAMA DE INVERSIONES PARA DEL SECTOR ELEC	3,110,400.00	0.00	0.00
OTRO GASTO DE CAPITAL	9,929,920.00	9,929,919.52	100.00
Dirección Superior	2,201,018.00	2,201,571.08	100.03
Dirección y Coordinación de la Administración de los Recursos de Hidrocarburos	103,908.83	103,908.83	100.00
Administración y Finanzas	2,547,515.66	2,546,962.58	99.98
Desarrollo petrolero	166,585.17	166,585.17	100.00
Mercados eléctricos	610,733.05	610,733.05	100.00
Políticas y Planificación	121,399.34	121,399.34	100.00
Suministro de hidrocarburos	26,547.00	26,547.00	100.00
Evaluación y Promoción de Recursos Renovables y Conservación de la Energía	315,219.95	315,219.95	100.00
Investigación Geológica	261,880.00	261,880.00	100.00
FORMACIÓN DE CAPACIDADES PARA EL DESARROLLO GEOTERMINCO EN NICARAGUA	3,575,113.00	3,575,112.52	100.00
20000 PROCURADURÍA GENERAL DE LA REPÚBLICA	2,196,407.00	1,198,045.08	54.55
PROYECTOS	0.00	0.00	0.00
APOYO A LA DESCENTRALIZACIÓN DE LA PROCURADURÍA AMBIENTAL	0.00	0.00	0.00
OTRO GASTO DE CAPITAL	2,196,407.00	1,198,045.08	54.55
FORTALECIMIENTO DE LA PROCURADURÍA GENERAL DE LA REPÚBLICA (FASE PUENTE	2,196,407.00	1,198,045.08	54.55
18000 ASIGNACIONES Y SUBVENCIONES	3,551,679,935.29	3,293,339,454.62	92.73
PROYECTOS	3,159,723,434.29	2,915,043,124.83	92.26
ALCALDIA DE NIQUINOHOMO	0.00	0.00	0.00
EFICIENCIA Y TRANSPARENCIA EN LAS CONTRATACIONES DEL ESTADO (BID/No. 1064/SI	21,008,000.00	19,115,795.72	90.99

FILTRADO POR :

PARAMETROS ESPECIALES: Mes Inicial=1 / Mes Final=12

PRODUCCION 2008

Cuadro No. 11

SUBSISTEMA : SIEP

PRODUCCION 2008

PAGINA: 10 de 13

APLICACION : ANEXO CIERF

MINISTERIO DE HACIENDA Y CREDITO PUBLICO

FECHA: 02/03/2009

ENTIDAD : MHCP

HORA: 08:18:05 AM

USUARIO : DGP027

DETALLE DE GASTO DE CAPITAL(PROYECTOS Y OTROS)

REPORTE: PRPSIEP031

DESCRIPCION	ACTUALIZADO	DEVENGADO	GRADO DE EJECUCION
18000 ASIGNACIONES Y SUBVENCIONES			
PROYECTOS			
FONDO DE INVERSIONES SOCIALES Y PRODUCTIVAS EN 15 MUNICIPIOS DE LOS DEPARTAMENTOS	11,986,269.00	11,986,269.00	100.00
MANTENIMIENTO DE PATRIMONIO HISTÓRICO NACIONAL/INC	9,145,000.00	9,145,000.00	100.00
MEJORAMIENTO DEL SISTEMA DE RECOLECCION Y MANEJO DE LOS DESECHOS SOLIDOS	60,137,000.00	49,916,670.23	83.00
REDUCCIÓN DE LA VULNERABILIDAD ANTE DESASTRES NATURALES, CREDITO 3487-NI	7,769,282.00	7,734,876.37	99.56
REGULACION Y SUPERVISION DE MICROFINANZAS E INFORMACION CREDITICIA (BM No. 1086/SF/Ni)	11,377,380.00	7,265,157.84	63.86
REHABILITACIÓN SISTEMA DE TRANSMISIÓN ELÉCTRICA MANAGUA (FASE IV)	10,064,374.00	10,064,374.00	100.00
TRANSFERENCIA MUNICIPAL(PROYECTOS DE INVERSIÓN)	1,326,416,091.00	1,326,416,091.00	100.00
APOYO AL CONGLOMERADO DE TURISMO RUTA DEL AGUA, DEPARTAMENTO RÍO SAN JUAN	64,293,702.00	60,193,396.01	93.62
CONSTRUCCION DE ALBERGUE DEPORTIVO	2,850,000.00	2,850,000.00	100.00
FORTEALECIMIENTO A LA PREINVERSION MINISTERIO ENERGIA Y MINAS (BID 1545/SF NI)	0.00	0.00	0.00
GESTIÓN DE RIESGO ANTE DESASTRES EN LOCALIDADES ALEDAÑAS A LOS VOLCANES	1,613,081.00	0.00	0.00
PROGRAMA DE FORTALECIMIENTO Y DESARROLLO MUNICIPAL (BID 1086/SF/Ni)	37,829,180.00	25,531,571.11	67.49
PROTECCIÓN INFRAESTRUCTURA TNRD	3,118,000.00	3,118,000.00	100.00
PROYECTO DE TELECOMUNICACIONES RURALES (BM CR. 4168)	0.00	0.00	0.00
CONSTRUCCION Y REHABILITACION DE ESTADIOS	8,006,514.60	8,006,514.60	100.00
CONSTRUCCIÓN DEL EDIFICIO DE LA DIRECCIÓN NACIONAL DE REGISTRO (DNR) MANAGUA	2,347,400.00	0.00	0.00
FORTEALECIMIENTO A LA PREINVERSION ENACAL (BID 1545/SF-NI)	0.00	0.00	0.00
PROGRAMA NACIONAL DE APOYO AL DESARROLLO ECONÓMICO LOCAL DE PYMES A TRAVÉS DE	48,704,000.00	43,045,738.91	88.38
PROYECTO ACTUALIZACIÓN DEL PLAN REGIONAL PARA LA REDUCCIÓN DE LOS DESASTRES	1,142,000.00	0.00	0.00
AGUA Y SANEAMIENTO REGIONES I, V, Y VI (YH015)	9,699,996.00	9,699,996.00	100.00
CONSTRUCCIÓN DEL COMPLEJO DEL SINAPRED, CRÉDITO 3487-NI	29,548,771.00	24,637,682.68	83.38
CONSTRUCCIÓN DEL EDIFICIO DE LA INTENDENCIA DE LA PROPIEDAD MANAGUA	0.00	0.00	0.00
DESARROLLO PESQUERO EN LA COSTA DEL PACÍFICO DE SAN JUAN DEL SUR	400,000.00	400,000.00	100.00
FORTEALECIMIENTO A LA PREINVERSIÓN MTI (BID-1545/SF-NI)	0.00	0.00	0.00
FORTEALECIMIENTO UNIDAD EJECUTORA RAAN	97,321.00	97,321.00	100.00
REHABILITACION INFRAESTRUCTURA DEPORTIVA	7,411,375.90	7,411,375.69	100.00
CONSTRUCCION Y REHABILITACION DE PISTAS MULTIUSOS	400,000.00	400,000.00	100.00
PROGRAMA REGIONAL DE REDUCCIÓN VULNERABILIDAD Y DEGRADACIÓN AMBIENTAL	11,969,500.00	425,500.00	3.55
REHABILITACIÓN DE OFICINA DE LA UNIDAD TÉCNICA OPERATIVA (UTO) MADRIZ (BM-36)	68,060.00	68,059.66	100.00
AMPLIACIÓN SUBESTACIÓN TICUANTEPE SEGUNDA ETAPA	2,920,000.00	2,920,000.00	100.00
CONSTRUCCION Y REHABILITACION DE PISTAS DE ATLETISMO	1,979,900.00	1,979,900.00	100.00
MEJORAMIENTO DE VIVIENDAS (ATENCIÓN A AFECTADOS DEL HURACÁN FÉLIX-RAAN)	7,922,708.00	0.00	0.00
PROGRAMA DE APOYO A LA DESCENTRALIZACIÓN Y DESARROLLO LOCAL (APDEL-INIFC)	2,756,901.00	1,924,412.00	69.80
PROGRAMA MULTIFASE DE VIVIENDA DE INTERÉS SOCIAL (II FASE)	108,520,000.00	88,194,396.46	81.27
PROYECTO DE APOYO AL SECTOR PESQUERO DE NICARAGUA	8,792,080.00	7,703,453.75	87.62
ADQUISICION LANCHAS GUARDA PESCA PARA VIGILANCIA Y PROTECCIÓN RECURSOS MARINOS	210,017,188.00	209,374,402.50	99.69
CONSTRUCCION Y REHABILITACION GIMNASIOS MULTIUSOS	12,098,559.50	12,098,559.50	100.00
MEJORAMIENTO DE CAPACIDAD PRODUCTIVA (ATENCIÓN A AFECTADOS DEL HURACÁN FÉLIX-RAAN)	0.00	0.00	0.00
PROGRAMA DE FORTALECIMIENTO DE LA GESTIÓN MUNICIPAL Y DESARROLLO LOCAL (BID 1545/SF-NI)	22,849,112.00	22,849,112.00	100.00
PROGRAMA SANEAMIENTO AMBIENTAL DEL LAGO Y CIUDAD DE MANAGUA- ETAPA I 97	3,580,000.00	3,579,101.00	99.97
REPOSICIÓN EQUIPO DE PESCA (ATENCIÓN A AFECTADOS DEL HURACÁN FÉLIX-RAAN)	2,425,000.00	0.00	0.00
FOMENTO A LA PRODUCCIÓN DE GRANOS BÁSICOS KR-II	49,981,146.00	49,893,565.46	99.82
FORTEALECIMIENTO INSTITUCIONAL DEL GOBIERNO RAAN PARA ADMINISTRAR PROYECTOS	1,520,184.00	0.00	0.00
PROGRAMA DE DESARROLLO LOCAL Y SEGURIDAD ALIMENTARIA (PRODELSA)	36,444,960.00	36,444,960.00	100.00
PROYECTO DE FOMENTO DE CAPACIDADES PARA EL DESARROLLO LOCAL (PROFCADEI)	8,850,443.00	8,627,357.82	97.48
INTEGRACION TECNOLOGÍA INFORMACION Y COMUNICACIÓN (TIC) EN EL SECTOR MUNICIPAL	32,543.00	32,543.00	100.00
PROYECTO DE EXPANSION DEL SISTEMA DE AGUA POTABLE DE JUIGALPA	31,590,390.00	31,582,285.99	99.97
FORMULACION SISTEMA NACIONAL DE VIVIENDA	2,085,500.00	0.00	0.00
REHABILITACIÓN SUBESTACIÓN NANDAIME	3,147,000.00	3,147,000.00	100.00
DESARROLLO LOCAL EN EL DEPARTAMENTO DE RIVAS (NIC/B7-3100/2002/0378)	98,819,612.00	96,799,288.59	97.96
PROGRAMA DE REACTIVACIÓN PRODUCTIVA RURAL (PRPR/BID-1110-SF-NI)	117,143,984.00	113,932,192.93	97.26
PROGRAMA DE DESARROLLO ECONÓMICO DE LA ZONA SECA DE NICARAGUA (PRODES)	71,734,188.00	39,728,662.38	55.38
OPTIMIZACIÓN DE OPERACIONES DEL ACUEDUCTO Y CONSTRUCCIÓN DE ALCANTARILLAS	37,000,000.00	19,648,370.97	53.10

FILTRADO POR :

PARAMETROS ESPECIALES: Mes Inicial=1 / Mes Final=12

PRODUCCION 2008

Cuadro No. 11

SUBSISTEMA : SIEP

PRODUCCION 2008

PAGINA: 11 de 13

APLICACION : ANEXO CIERF

MINISTERIO DE HACIENDA Y CREDITO PUBLICO

FECHA: 02/03/2009

ENTIDAD : MHCP

HORA: 08:18:05 AM

USUARIO : DGP027

DETALLE DE GASTO DE CAPITAL(PROYECTOS Y OTROS)

REPORTE: PRPSIEP031

DESCRIPCION	ACTUALIZADO	DEVENGADO	GRADO DE EJECUCION
18000 ASIGNACIONES Y SUBVENCIONES			
PROYECTOS			
PROGRAMA DE FORTALECIMIENTO AL DESARROLLO RURAL Y REDUCCIÓN DE POBREZA	39,732,660.00	38,954,979.52	98.04
Programa de Inversiones de Agua Potable y Saneamiento	24,932,919.00	575,772.00	2.31
REHABILITACIÓN CAMINOS RURALES (IDR)	720,000.00	720,000.00	100.00
Mejoramiento del Sistema de Alcantarillado Sanitario y Agua Potable Masaya ATN/SF-9447	1,889,132.00	1,108,758.00	58.69
SISTEMA INTERCONEXIÓN ELÉCTRICA PARA AMÉRICA CENTRAL (SIEPAC/BID-1096-SF-N	923,000.00	923,000.00	100.00
PROGRAMA DE APOYO A LA IMPLEMENTACION DEL PND (BID-1702-SF-NI-IDR)	35,200,000.00	34,671,342.20	98.50
LÍNEA DE SUBTRANSMISIÓN MÁTIGUAS-SIUNA Y OBRAS ASOCIADAS (BID-1017-SF-NI)	13,706,800.00	13,706,800.00	100.00
PROYECTO APOYO A LOS PRODUCTORES GANADEROS DE LAS COOP. DE LA CUENCA C	1,887,628.00	1,665,765.66	88.25
PROGRAMA SECTORIAL DE DESARROLLO RURAL PRODUCTIVO SOSTENIBLE (PRORURA	14,403,436.00	11,744,285.82	81.54
APOYO PARA LA INSERCIÓN DE PEQUEÑOS PRODUCTORES EN LAS CADENAS DE VALO	2,800,000.00	800,000.00	28.57
MODERNIZACIÓN DE SUBESTACIÓN LAS BANDERAS	575,900.00	575,900.00	100.00
MODERNIZACIÓN DE SUBESTACIÓN BOACO	3,093,100.00	3,093,100.00	100.00
FORTALECIMIENTO UNIDAD EJECUTORA RAAS	500,000.00	500,000.00	100.00
CONSTRUCCIÓN DE ANDENES EN EL MUNICIPIO DE EL AYOTE /RAAS	515,000.00	515,000.00	100.00
PROGRAMA FOMENTO DEL DESARROLLO LOCAL Y LA GOBERNANZA	60,177,000.00	42,873,446.95	71.25
REFUERZOS NACIONALES PROYECTO SIEPAC	6,348,826.00	6,348,826.00	100.00
PROYECTO EN INFRAESTRUCTURA DE AGUA Y SANEAMIENTO RURAL Y DESARROLLO C	9,177,497.00	9,177,496.01	100.00
PROGRAMA DE AGUA POTABLE Y SANEAMIENTO RURAL	2,900,068.29	2,900,068.29	100.00
PROYECTO DE INVERSIÓN SOCIAL MUNICIPAL	34,673,000.00	26,290,544.08	75.82
RECONSTRUCCIÓN INFRAESTRUCTURA EN LA COSTA ATLÁNTICA	9,550,000.00	8,501,888.68	89.03
PROGRAMA DE INVERSIÓN SOCIAL MUNICIPAL (BID 1679/SF-NI)	296,153,278.00	271,657,704.81	91.73
AMPLIACIÓN DE LA RED METEOROLÓGICA DE LOS DEPARTAMENTOS DE MATAGALPA Y	1,232,663.00	1,232,663.00	100.00
REEMPLAZO DEL EQUIPAMIENTO DEL ÁREA DE GEOFÍSICA DEL INETER	1,392,604.00	1,392,604.00	100.00
AMPLIACIÓN DE LA RED DE ESTACIONES METEOROLÓGICAS EN VARIOS DEPARTAMENT	2,871,865.00	2,871,865.00	100.00
AMPLIACION DE LA COBERTURA DE AGUA Y SANEAMIENTO RURAL EN NICARAGUA	0.00	0.00	0.00
REVESTIMIENTO DE LA CALLE DE ACCESO A LA CASA DE GOBIERNO REGIONAL	1,450,000.00	1,449,999.07	100.00
CONSTRUCCION DE ANDENES PEATONALES EN LAS ZONAS RURALES DE BLUEFIELDS	1,226,500.00	1,226,500.00	100.00
REEMPLAZO DE ESCUELAS EN EL MUNICIPIO DE KUKRAHILL	1,980,000.00	1,979,999.98	100.00
CONSTRUCCION DE UN PUENTE VEHICULAR EN EL MACHO, COMUNIDAD SAGRADO COF	2,300,000.00	2,299,999.91	100.00
ADQUISICION DE MAQUINARIA Y EQUIPOS PARA LA UNIDAD DE MONTAJE DE ENATREL	7,715,183.00	7,715,183.00	100.00
CONSTRUCCION DE PUENTES PEATONALES EN WASPADO Y CAÑO AZUL, MUNICIPIO DE	1,200,000.00	1,200,000.00	100.00
CONSTRUCCION DE GIMNASIO MULTIUSO EN KARAWALA	1,500,000.00	1,499,999.83	100.00
CONSTRUCCION DE MUELLE COMUNAL EN EL POLO DE DESARROLLO DANIEL GUIDO-ZC	450,000.00	450,000.00	100.00
CONSTRUCCION DE UN ESTADIO DE BEISBOLL EN LA COMUNIDAD DE ORINOCO, LAGUN	1,500,000.00	1,499,999.31	100.00
CONSTRUCCION DE MURO DE CONTENCIÓN EN RAMA CAY	2,000,000.00	1,999,002.99	99.95
CONSTRUCCION DE TECHO Y MALLA PERIMETRAL DE CANCHA MULTIUSO EN EL CASC	1,590,000.00	1,590,000.00	100.00
REEMPLAZO DE ESCUELAS EN EL MUNICIPIO DE EL TORTUGUERO	1,300,000.00	1,300,000.00	100.00
CONSTRUCCION DE CALLES, CUNETAS Y ANDENES EN CINCO MUNICIPIOS DE LA RAAN	24,294,979.00	24,294,978.10	100.00
ATENCION A AFECTADOS DEL HURACAN FELIX EN LA RAAN	10,500,000.00	0.00	0.00
CONSTRUCCION DE ANDENES PEATONALES EN LA COMUNIDAD DE SANDY BAY, LA DES	480,000.00	480,000.00	100.00
CONSTRUCCION DE ANDENES PEATONALES EN LA COMUNIDAD DE TASBAPOUNI, MUNI	359,700.00	359,700.00	100.00
CONSTRUCCION DE ANDENES PEATONALES EN EL MUNICIPIO DE CORN ISLAND	445,500.00	445,500.00	100.00
CONSTRUCCION DE ANDENES PEATONALES EN EL MUNICIPIO DE KUKRAHILL	1,200,000.00	1,200,000.00	100.00
REEMPLAZO DE MUELLE EN SAN PEDRO DEL NORTE, MUNICIPIO DE PAIWAS	1,350,000.00	1,349,999.13	100.00
REEMPLAZO DE ESCUELA INDIGENA DE CORN ISLAND	515,000.00	515,000.00	100.00
CONSTRUCCION DE ANDENES PEATONALES EN LA CIUDAD DE BLUEFIELDS	1,396,500.00	1,396,499.32	100.00
OTRO GASTO DE CAPITAL	391,956,501.00	378,296,329.79	96.51
ALCALDIA DE MATAGALPA	4,500,000.00	4,500,000.00	100.00
Alcaldía Municipal de El Crucero	1,900,000.00	1,900,000.00	100.00
Alcaldía Municipal de El Cuá Departamento de Jinotega	2,500,000.00	2,500,000.00	100.00
Alcaldía de Niquinohomo	1,000,000.00	1,000,000.00	100.00
Ampliación del Acceso a los Servicios Financieros	1,806,302.00	1,796,479.29	99.46
Banco de Fomento a la Producción	0.00	0.00	0.00

FILTRADO POR :

PARAMETROS ESPECIALES: Mes Inicial=1 / Mes Final=12

PRODUCCION 2008

Cuadro No. 11

SUBSISTEMA : SIEP

PRODUCCION 2008

PAGINA: 12 de 13

APLICACION : ANEXO CIERF

MINISTERIO DE HACIENDA Y CREDITO PUBLICO

FECHA: 02/03/2009

ENTIDAD : MHCP

HORA: 08:18:05 AM

USUARIO : DGP027

DETALLE DE GASTO DE CAPITAL(PROYECTOS Y OTROS)

REPORTE: PRPSIEP031

DESCRIPCION	ACTUALIZADO	DEVENGADO	GRADO DE EJECUCION
18000 ASIGNACIONES Y SUBVENCIONES			
OTRO GASTO DE CAPITAL			
Catedral Metropolitana de León	500,000.00	500,000.00	100.00
Comisión Internacional Ballenera.	600,000.00	483,500.00	80.58
Comisión Nacional de Demarcación y Titulación	1,000,000.00	1,000,000.00	100.00
Comisión de Apelación del Servicio Civil	555,000.00	555,000.00	100.00
Consejo Nacional del Deporte, la Educación y la Recreación Física	741,000.00	741,000.00	100.00
Fondo de Mantenimiento Vial (FOMAV)	3,084,000.00	3,084,000.00	100.00
Fondo de Reconstrucción Daños Huracán Felix	1,752,372.40	0.00	0.00
Fundación COZOSUR-Nandaime	800,000.00	800,000.00	100.00
Gobierno Regional Autónomo Atlántico Norte	760,000.00	746,250.00	98.19
Instituto Nicaragüense de Cultura	0.00	0.00	0.00
Instituto Nicaragüense de la Juventud	1,570,000.00	1,569,930.24	100.00
Instituto Nicaragüense de la Pesca y Acuicultura	1,904,000.00	1,903,606.10	99.98
Ordenamiento de la Propiedad	15,246,711.00	12,550,567.69	82.32
Programa de Apoyo a la Secretaria Técnica de la Presidencia	113,790.00	0.00	0.00
Transferencia Gobierno Regional Autónomo Atlántico Sur	760,000.00	760,000.00	100.00
Transferencia a Radio Nicaragua	347,000.00	347,000.00	100.00
Transferencia a la Procuraduría Para la Defensa de los Derechos Humanos	1,892,341.00	1,349,524.62	71.32
Transferencia a las Universidades	199,143,363.00	199,143,362.25	100.00
Transferencia al IDR	377,533.00	377,533.00	100.00
Transferencia al INETER	522,742.00	0.00	0.00
Transferencia al Ministerio Público	1,455,000.00	1,455,000.00	100.00
Tribunal Tributario Administrativo	296,000.00	295,998.93	100.00
Fortalecimiento Institucional de la Financiera Nicaragüense de Inversiones (PAGSF)	3,930,000.00	1,967,987.34	50.08
SINAPRED-COMPRAS DE ZINC PLAN TECHO RAAN	8,997,627.60	8,997,627.60	100.00
FISE-PROYECTOS EMERGENCIA RAAN	50,000,000.00	50,000,000.00	100.00
FONDO DE EMERGENCIA HURACÁN FÉLIX	12,083,148.00	12,083,148.00	100.00
FORTALECIMIENTO CAPACIDADES DE LA COMISIÓN DE ANÁLISIS FINANCIERO	915,195.00	909,673.17	99.40
PARROQUIA SANTA ANA. NINDIRÍ, MASAYA	500,000.00	500,000.00	100.00
Sistema Gestión de Gobierno	0.00	0.00	0.00
Construcción, Reparación o Rehabilitación de Iglesias en la RAAN	2,000,000.00	2,000,000.00	100.00
FISCALIZACIÓN INTELIGENTE	2,155,556.00	501,520.56	23.27
Fortalecimiento Unidad Especializada Anticorrupción y Crimen Organizado	2,185,798.00	1,566,599.00	71.67
MTI- OBRAS DE INFRAESTRUCTURA VIAL RAAN	39,000,000.00	39,000,000.00	100.00
Construcción, Reparación o Rehabilitación de Iglesias en la RAAS	1,000,000.00	1,000,000.00	100.00
PARROQUIA SAN CARALAMPIO, DIRIAMBA	300,000.00	300,000.00	100.00
IGLESIA LA MERCED LARREYNAGA	208,345.00	208,345.00	100.00
PARROQUIA SAN FRANCISCO JAVIER, CIUDAD SANDINO DE LA ARQUIDIOCESIS DE MAN.	300,000.00	300,000.00	100.00
PARROQUIA NUESTRA SEÑORA DE LAS VICTORIAS. EL CRUCERO	500,000.00	500,000.00	100.00
PARROQUIA SAN JUDAS TADEO ARQUIDIÓCESIS DE MANAGUA	300,000.00	300,000.00	100.00
IGLESIA EL CALVARIO. MASAYA	300,000.00	300,000.00	100.00
PARROQUIA SANTA ANA. NIQUINHOMO, MASAYA	300,000.00	300,000.00	100.00
IGLESIA NUESTRO SEÑOR DE LOS MILAGROS. CIUDAD ANTIGUA, NUEVA SEGOVIA	100,000.00	100,000.00	100.00
ASOCIACIÓN DE DESARROLLO DE MASATEPE (ACIDEMAS)	500,000.00	500,000.00	100.00
IGLESIA SAN PEDRO APOSTOL. DIRIÁ, GRANADA	200,000.00	200,000.00	100.00
CASA SACERDOTAL SAN JUAN MARÍA VIANNEY	250,000.00	250,000.00	100.00
Iglesia de Sébaco	400,000.00	400,000.00	100.00
FEDERACIÓN DE ORIENTE RAFAELA PADILLA	200,000.00	200,000.00	100.00
CONFEDERACIÓN DE TRABAJADORES DE LA SALUD DEL NORTE	300,000.00	300,000.00	100.00
PARROQUIA INMACULADA CONCEPCIÓN DE MARÍA, WIWILÍ, JINOTEGA	80,677.00	80,677.00	100.00
PARROQUIA NUESTRA SEÑORA DE LOURDES. LA CONCORDIA, JINOTEGA	50,000.00	50,000.00	100.00
PARROQUIA NUESTRA SEÑORA DE LA ASUNCIÓN, MASAYA	250,000.00	250,000.00	100.00
PARROQUIA NUESTRA SEÑORA DEL PERPETUO SOCORRO. COMARCA LLANO GRANDE,	200,000.00	200,000.00	100.00
CAPILLA NUESTRA SEÑORA DE LA PAZ NINDIRÍ. MASAYA	40,000.00	0.00	0.00

FILTRADO POR :

PARAMETROS ESPECIALES: Mes Inicial=1 / Mes Final=12

PRODUCCION 2008

Cuadro No. 11

SUBSISTEMA : SIEP

PRODUCCION 2008

PAGINA: 13 de 13

APLICACION : ANEXO CIERF

MINISTERIO DE HACIENDA Y CREDITO PUBLICO

FECHA: 02/03/2009

ENTIDAD : MHCP

HORA: 08:18:05 AM

USUARIO : DGP027

DETALLE DE GASTO DE CAPITAL(PROYECTOS Y OTROS)

REPORTE: PRPSIEP031

DESCRIPCION	ACTUALIZADO	DEVENGADO	GRADO DE EJECUCION
18000 ASIGNACIONES Y SUBVENCIONES			
OTRO GASTO DE CAPITAL			
MONASTERIO SANTA MARÍA DE GUADALUPE DE LAS MONJAS DOMINICANAS. CHIQUILIS	100,000.00	100,000.00	100.00
MONASTERIO DE MARÍA, MADRE DE MISERICORDIA, Y SAN JOSÉ, DE LAS MADRES CARM	500,000.00	500,000.00	100.00
MONJAS CLARISAS DEL MONASTERIO DE SANTA CLARA DE CIUDAD DARÍO	100,000.00	100,000.00	100.00
PARROQUIA SAN FRANCISCO DE ASÍS, ESTELÍ	300,000.00	300,000.00	100.00
PARROQUIA NUESTRA SEÑORA DE SANTA ANA. CHINANDEGA	200,000.00	200,000.00	100.00
IGLESIA EVANGELICA LA PRIMITIVA. SAN PEDRO DEL NORTE, CHINANDEGA	150,000.00	150,000.00	100.00
CONSEJO PASTORAL CATÓLICO. SANTO TOMAS DEL NORTE, CHINANDEGA	300,000.00	300,000.00	100.00
BASÍLICA INMACULADA CONCEPCIÓN DE MARÍA. EL VIEJO, CHINANDEGA	300,000.00	300,000.00	100.00
IGLESIA CRISTO REY. COMUNIDAD LAS CHACARAS, LEÓN	100,000.00	100,000.00	100.00
IGLESIA SAN FRANCISCO DE ASIS. LEÓN.	300,000.00	300,000.00	100.00
PARROQUIA SAN JUAN BAUTISTA. LA CONCEPCIÓN, MASAYA	100,000.00	100,000.00	100.00
PARROQUIA DEL SANTÍSIMO REDENTOR - MANAGUA	300,000.00	300,000.00	100.00
PARROQUIA SANTIAGO APOSTOL. JINOTEPE, CARAZO. ARQUIDIÓCESIS DE MANAGUA	200,000.00	200,000.00	100.00
IGLESIA EL CALVARIO. NANDAIME, GRANADA	200,000.00	200,000.00	100.00
DIÓCESIS DE JUIGALPA, DEPARTAMENTO DE CHONTALES	250,000.00	250,000.00	100.00
TEMPLO PARROQUIAL NUESTRA SEÑORA DE CANDELARIA. COMALAPA, CHONTALES	350,000.00	350,000.00	100.00
IGLESIA CATÓLICA DE SANTA MARÍA. NUEVA SEGOVIA	50,000.00	50,000.00	100.00
SANTUARIO VIRGEN DE LA PIEDRA. DIPILTO, NUEVA SEGOVIA	50,000.00	50,000.00	100.00
CAPILLA MARÍA REINA. OCOTAL, NUEVA SEGOVIA	50,000.00	50,000.00	100.00
IGLESIA PARROQUIAL DE SANTIAGO APOSTOL. SOMOTO, MADRIZ	700,000.00	0.00	0.00
IGLESIA PARROQUIAL DE TOTOGALPA, MADRIZ	150,000.00	150,000.00	100.00
IGLESIA GUADALUPE DE MANAGUA	300,000.00	300,000.00	100.00
PARROQUIA SAN RAFAEL ARCÁNGEL. SAN RAFAEL DEL NORTE, JINOTEGA	250,000.00	250,000.00	100.00
IGLESIA DE JESÚS DE LA BUENA ESPERANZA, EL RAMA	375,000.00	375,000.00	100.00
IGLESIA SAN FELIPE APOSTOL, LEON	1,375,000.00	375,000.00	27.27
PARROQUIA SAN PEDRO APOSTOL. VILLA SANDINO, CHONTALES	200,000.00	200,000.00	100.00
IGLESIA LAS PALMAS DE MANAGUA	300,000.00	300,000.00	100.00
CARITAS EN LA ARQUIDIÓCESIS DE MANAGUA	500,000.00	500,000.00	100.00
CARITAS EN LA ARQUIDIÓCESIS DE MANAGUA	850,000.00	850,000.00	100.00
PARROQUIA SAN GREGORIO MAGNO. DIRIAMBA, CARAZO	272,000.00	272,000.00	100.00
PARROQUIA NUESTRA SEÑORA DE CANDELARIA. MANAGUA, NICARAGUA	500,000.00	500,000.00	100.00
TEMPLO NUESTRA SEÑORA DE LA ASUNCIÓN. OCOTAL, NUEVA SEGOVIA	1,000,000.00	0.00	0.00
PARROQUIA NUESTRA SEÑORA DE GUADALUPE. ESTELÍ, ESTELÍ	172,000.00	0.00	0.00
PARROQUIA DEL ESPÍRITU SANTO. VILLA SANDINO, GRANADA	100,000.00	0.00	0.00
PARROQUIA NUESTRO SEÑOR DE DE LOS MILAGROS. EL SAUCE, LEÓN.	500,000.00	0.00	0.00
COLEGIO TRIDENTINO SAN RAMÓN DE LEÓN	500,000.00	500,000.00	100.00
INSTITUTO NACIONAL SANTA CRUZ, ESTELÍ	300,000.00	300,000.00	100.00
COMITÉ PARA EL DESARROLLO COMUNAL DE SANTO TOMÁS CHONTALES	250,000.00	250,000.00	100.00
MOVIMIENTO COMUNAL NICARAGÜENSE. CORN ISLAND. RAAS.	200,000.00	200,000.00	100.00
RED NACIONAL PARA LA FUNDACIÓN DE IGLESIAS (RENAFUNIC)	500,000.00	500,000.00	100.00
ASOCIACIÓN MINISTERIO IGLESIA FRATERNIDAD SANTA	250,000.00	250,000.00	100.00
ASOCIACIÓN DE PEQUEÑOS Y MEDIANOS PRODUCTORES AVÍCOLAS DE NICARAGUA (AI	200,000.00	200,000.00	100.00
ASOCIACIÓN MISIÓN CRISTO VIENE	0.00	0.00	0.00
ASOCIACIÓN FARO DE ESPERANZA	500,000.00	500,000.00	100.00
FEDERACIÓN NICARAGÜENSE DE FUTBOL	5,000,000.00	5,000,000.00	100.00
ASOCIACIÓN Y MISIÓN DE IGLESIAS EVANGÉLICAS PENTECOSTÉS SAN JUAN 7:38	65,000.00	0.00	0.00
ASOCIACIÓN CRISTIANA SENDAS DE PAZ	74,000.00	0.00	0.00
TOTAL GENERAL -->	8,226,503,342.92	7,517,974,449.45	91.39

FILTRADO POR :

PARAMETROS ESPECIALES: Mes Inicial=1 / Mes Final=12

PRODUCCION 2008

Cuadro No. 11 - A

SUBSISTEMA : SIEP

PRODUCCION 2008

PAGINA: 1 de 6

APLICACION : ANEXO CIERP

MINISTERIO DE HACIENDA Y CREDITO PUBLICO

FECHA: 02/03/2009

ENTIDAD : MHCP

HORA: 08:19:30 AM

USUARIO : DGP027

DETALLE DE GASTO DE CAPITAL PARA ASIGNACIONES Y SUBVENCIONES (PROYECTOS Y

REPORTE: PRPSIEP032

DESCRIPCION	ACTUALIZADO	DEVENGADO	GRADO DE EJECUCION
18000 ASIGNACIONES Y SUBVENCIONES	3,551,679,935.29	3,293,339,454.62	92.73
002 INSTITUTO NICARAGUENSE DE TURISMO	112,997,702.00	103,239,134.92	91.36
PROYECTOS	112,997,702.00	103,239,134.92	91.36
PROGRAMA NACIONAL DE APOYO AL DESARROLLO ECONÓMICO LOCAL DE PYMES A TF	48,704,000.00	43,045,738.91	88.38
APOYO AL CONGLOMERADO DE TURISMO RUTA DEL AGUA, DEPARTAMENTO RÍO SAN J	64,293,702.00	60,193,396.01	93.62
003 INSTITUTO NICARAGUENSE DE FOMENTO MUNICIPAL	108,763,139.00	95,409,955.93	87.72
PROYECTOS	108,763,139.00	95,409,955.93	87.72
PROGRAMA DE DESARROLLO LOCAL Y SEGURIDAD ALIMENTARIA (PRODELSA)	36,444,960.00	36,444,960.00	100.00
PROGRAMA DE FORTALECIMIENTO Y DESARROLLO MUNICIPAL (BID 1086/SF/NI)	37,829,180.00	25,531,571.11	67.49
PROGRAMA DE FORTALECIMIENTO DE LA GESTIÓN MUNICIPAL Y DESARROLLO LOCAL (22,849,112.00	22,849,112.00	100.00
INTEGRACION TECNOLOGÍA INFORMACION Y COMUNICACIÓN (TIC) EN EL SECTOR MUNI	32,543.00	32,543.00	100.00
PROYECTO DE FOMENTO DE CAPACIDADES PARA EL DESARROLLO LOCAL (PROFCADEI	8,850,443.00	8,627,357.82	97.48
PROGRAMA DE APOYO A LA DESCENTRALIZACIÓN Y DESARROLLO LOCAL (APDEL-INIFC	2,756,901.00	1,924,412.00	69.80
005 TRANSFERENCIA A 15 MUNICIPIOS DE MADRIZ, NUEVA SEGOVIA, JINC	11,986,269.00	11,986,269.00	100.00
PROYECTOS	11,986,269.00	11,986,269.00	100.00
FONDO DE INVERSIONES SOCIALES Y PRODUCTIVAS EN 15 MUNICIPIOS DE LOS DEPAR	11,986,269.00	11,986,269.00	100.00
007 SUBVENCIONES A CENTROS RELIGIOSOS, CULTURALES, DEPORTIVOS	24,562,022.00	20,911,022.00	85.14
OTRO GASTO DE CAPITAL	24,562,022.00	20,911,022.00	85.14
IGLESIA LAS PALMAS DE MANAGUA	300,000.00	300,000.00	100.00
PARROQUIA SAN FRANCISCO JAVIER, CIUDAD SANDINO DE LA ARQUIDIOCESIS DE MAN	300,000.00	300,000.00	100.00
IGLESIA LA MERCED LARREYNAGA	208,345.00	208,345.00	100.00
PARROQUIA NUESTRA SEÑORA DE SANTA ANA. CHINANDEGA	200,000.00	200,000.00	100.00
ASOCIACIÓN FARO DE ESPERANZA	500,000.00	500,000.00	100.00
PARROQUIA SANTA ANA. NIQUINOHOMO, MASAYA	300,000.00	300,000.00	100.00
SANTUARIO VIRGEN DE LA PIEDRA. DIPILTO, NUEVA SEGOVIA	50,000.00	50,000.00	100.00
ASOCIACIÓN MINISTERIO IGLESIA FRATERNIDAD SANTA	250,000.00	250,000.00	100.00
IGLESIA GUADALUPE DE MANAGUA	300,000.00	300,000.00	100.00
ASOCIACIÓN CRISTIANA SENDAS DE PAZ	74,000.00	0.00	0.00
ASOCIACIÓN MISIÓN CRISTO VIENE	0.00	0.00	0.00
PARROQUIA NUESTRA SEÑORA DE LA ASUNCIÓN, MASAYA	250,000.00	250,000.00	100.00
CASA SACERDOTAL SAN JUAN MARÍA VIANNEY	250,000.00	250,000.00	100.00
IGLESIA CATÓLICA DE SANTA MARÍA. NUEVA SEGOVIA	50,000.00	50,000.00	100.00
PARROQUIA DEL SANTÍSIMO REDENTOR - MANAGUA	300,000.00	300,000.00	100.00
MOVIMIENTO COMUNAL NICARAGÜENSE. CORN ISLAND. RAAS.	200,000.00	200,000.00	100.00
RED NACIONAL PARA LA FUNDACIÓN DE IGLESIAS (RENAFUNIC)	500,000.00	500,000.00	100.00
CONSEJO PASTORAL CATÓLICO. SANTO TOMAS DEL NORTE, CHINANDEGA	300,000.00	300,000.00	100.00
BASÍLICA INMACULADA CONCEPCIÓN DE MARÍA. EL VIEJO, CHINANDEGA	300,000.00	300,000.00	100.00
IGLESIA EVANGELICA LA PRIMITIVA. SAN PEDRO DEL NORTE, CHINANDEGA	150,000.00	150,000.00	100.00
ASOCIACIÓN DE PEQUEÑOS Y MEDIANOS PRODUCTORES AVÍCOLAS DE NICARAGUA (AI	200,000.00	200,000.00	100.00
PARROQUIA NUESTRA SEÑORA DEL PERPETUO SOCORRO. COMARCA LLANO GRANDE,	200,000.00	200,000.00	100.00
Iglesia de Sébaco	400,000.00	400,000.00	100.00
PARROQUIA SANTIAGO APOSTOL. JINOTEPE, CARAZO. ARQUIDIÓCESIS DE MANAGUA	200,000.00	200,000.00	100.00
FEDERACIÓN NICARAGÜENSE DE FUTBOL	5,000,000.00	5,000,000.00	100.00
PARROQUIA SAN JUAN BAUTISTA. LA CONCEPCIÓN, MASAYA	100,000.00	100,000.00	100.00
COMITÉ PARA EL DESARROLLO COMUNAL DE SANTO TOMÁS CHONTALES	250,000.00	250,000.00	100.00
CAPILLA MARÍA REINA. OCOTAL, NUEVA SEGOVIA	50,000.00	50,000.00	100.00
ASOCIACIÓN Y MISIÓN DE IGLESIAS EVANGÉLICAS PENTECOSTÉS SAN JUAN 7:38	65,000.00	0.00	0.00
PARROQUIA SAN GREGORIO MAGNO. DIRIAMBÁ, CARAZO	272,000.00	272,000.00	100.00
PARROQUIA NUESTRA SEÑORA DE CANDELARIA. MANAGUA, NICARAGUA	500,000.00	500,000.00	100.00
TEMPLO NUESTRA SEÑORA DE LA ASUNCIÓN. OCOTAL, NUEVA SEGOVIA	1,000,000.00	0.00	0.00
PARROQUIA DEL ESPÍRITU SANTO. VILLA SANDINO, GRANADA	100,000.00	0.00	0.00
MONASTERIO DE MARÍA, MADRE DE MISERICORDIA, Y SAN JOSÉ, DE LAS MADRES CARM	500,000.00	500,000.00	100.00
IGLESIA EL CALVARIO. MASAYA	300,000.00	300,000.00	100.00
PARROQUIA INMACULADA CONCEPCIÓN DE MARÍA, WIWILÍ, JINOTEGA	80,677.00	80,677.00	100.00
PARROQUIA NUESTRA SEÑORA DE LAS VICTORIAS. EL CRUCERO	500,000.00	500,000.00	100.00

FILTRADO POR :

PARAMETROS ESPECIALES: Mes Inicial=1 / Mes Final=12

PRODUCCION 2008

Cuadro No. 11 - A

SUBSISTEMA : SIEP

PRODUCCION 2008

PAGINA: 2 de 6

APLICACION : ANEXO CIERF

MINISTERIO DE HACIENDA Y CREDITO PUBLICO

FECHA: 02/03/2009

ENTIDAD : MHCP

HORA: 08:19:30 AM

USUARIO : DGP027

DETALLE DE GASTO DE CAPITAL PARA ASIGNACIONES Y SUBVENCIONES (PROYECTOS Y

REPORTE: PRPSIEP032

DESCRIPCION	ACTUALIZADO	DEVENGADO	GRADO DE EJECUCION
18000 ASIGNACIONES Y SUBVENCIONES			
007 SUBVENCIONES A CENTROS RELIGIOSOS, CULTURALES, DEPORTIVOS			
OTRO GASTO DE CAPITAL			
ASOCIACIÓN DE DESARROLLO DE MASATEPE (ACIDEMAS)	500,000.00	500,000.00	100.00
CARITAS EN LA ARQUIDIÓCESIS DE MANAGUA	850,000.00	850,000.00	100.00
IGLESIA SAN FRANCISCO DE ASIS. LEÓN.	300,000.00	300,000.00	100.00
PARROQUIA NUESTRO SEÑOR DE DE LOS MILAGROS. EL SAUCE, LEÓN.	500,000.00	0.00	0.00
PARROQUIA SAN JUDAS TADEO ARQUIDIÓCESIS DE MANAGUA	300,000.00	300,000.00	100.00
PARROQUIA SANTA ANA. NINDIRÍ, MASAYA	500,000.00	500,000.00	100.00
CAPILLA NUESTRA SEÑORA DE LA PAZ NINDIRÍ. MASAYA	40,000.00	0.00	0.00
MONASTERIO SANTA MARÍA DE GUADALUPE DE LAS MONJAS DOMINICANAS. CHIQUILIS	100,000.00	100,000.00	100.00
PARROQUIA SAN RAFAEL ARCÁNGEL. SAN RAFAEL DEL NORTE, JINOTEGA	250,000.00	250,000.00	100.00
IGLESIA EL CALVARIO. NANDAIME, GRANADA	200,000.00	200,000.00	100.00
CARITAS EN LA ARQUIDIÓCESIS DE MANAGUA	500,000.00	500,000.00	100.00
IGLESIA CRISTO REY. COMUNIDAD LAS CHACARAS, LEÓN	100,000.00	100,000.00	100.00
PARROQUIA SAN PEDRO APOSTOL. VILLA SANDINO, CHONTALES	200,000.00	200,000.00	100.00
MONJAS CLARISAS DEL MONASTERIO DE SANTA CLARA DE CIUDAD DARÍO	100,000.00	100,000.00	100.00
TEMPLO PARROQUIAL NUESTRA SEÑORA DE CANDELARIA. COMALAPA, CHONTALES	350,000.00	350,000.00	100.00
IGLESIA NUESTRO SEÑOR DE LOS MILAGROS. CIUDAD ANTIGUA, NUEVA SEGOVIA	100,000.00	100,000.00	100.00
PARROQUIA SAN CARALAMPIO, DIRIAMBÁ	300,000.00	300,000.00	100.00
PARROQUIA SAN FRANCISCO DE ASÍS, ESTELÍ	300,000.00	300,000.00	100.00
IGLESIA PARROQUIAL DE TOTOGALPA, MADRIZ	150,000.00	150,000.00	100.00
IGLESIA SAN FELIPE APOSTOL, LEON	1,375,000.00	375,000.00	27.27
CONFEDERACIÓN DE TRABAJADORES DE LA SALUD DEL NORTE	300,000.00	300,000.00	100.00
FEDERACIÓN DE ORIENTE RAFAELA PADILLA	200,000.00	200,000.00	100.00
IGLESIA SAN PEDRO APOSTOL. DIRIÁ, GRANADA	200,000.00	200,000.00	100.00
PARROQUIA NUESTRA SEÑORA DE LOURDES. LA CONCORDIA, JINOTEGA	50,000.00	50,000.00	100.00
DIÓCESIS DE JUIGALPA, DEPARTAMENTO DE CHONTALES	250,000.00	250,000.00	100.00
IGLESIA DE JESÚS DE LA BUENA ESPERANZA, EL RAMA	375,000.00	375,000.00	100.00
COLEGIO TRIDENTINO SAN RAMÓN DE LEÓN	500,000.00	500,000.00	100.00
INSTITUTO NACIONAL SANTA CRUZ, ESTELÍ	300,000.00	300,000.00	100.00
IGLESIA PARROQUIAL DE SANTIAGO APOSTOL. SOMOTO, MADRIZ	700,000.00	0.00	0.00
PARROQUIA NUESTRA SEÑORA DE GUADALUPE. ESTELÍ, ESTELÍ	172,000.00	0.00	0.00
012 INSTITUTO NICARAGUENSE DE ESTUDIOS TERRITORIALES	6,019,874.00	5,497,132.00	91.32
PROYECTOS	5,497,132.00	5,497,132.00	100.00
AMPLIACIÓN DE LA RED DE ESTACIONES METEOROLÓGICAS EN VARIOS DEPARTAMENTOS	2,871,865.00	2,871,865.00	100.00
AMPLIACIÓN DE LA RED METEOROLÓGICA DE LOS DEPARTAMENTOS DE MATAGALPA Y	1,232,663.00	1,232,663.00	100.00
REEMPLAZO DEL EQUIPAMIENTO DEL ÁREA DE GEOFÍSICA DEL INETER	1,392,604.00	1,392,604.00	100.00
OTRO GASTO DE CAPITAL	522,742.00	0.00	0.00
Transferencia al INETER	522,742.00	0.00	0.00
013 INSTITUTO DE DESARROLLO RURAL	432,800,187.00	389,287,615.56	89.95
PROYECTOS	432,422,654.00	388,910,082.56	89.94
PROGRAMA SECTORIAL DE DESARROLLO RURAL PRODUCTIVO SOSTENIBLE (PRORURA)	14,403,436.00	11,744,285.82	81.54
REHABILITACIÓN CAMINOS RURALES (IDR)	720,000.00	720,000.00	100.00
PROGRAMA DE DESARROLLO ECONÓMICO DE LA ZONA SECA DE NICARAGUA (PRODES)	71,734,188.00	39,728,662.38	55.38
PROGRAMA DE APOYO A LA IMPLEMENTACION DEL PND (BID-1702-SF-NI-IDR)	35,200,000.00	34,671,342.20	98.50
APOYO PARA LA INSERCIÓN DE PEQUEÑOS PRODUCTORES EN LAS CADENAS DE VALOR	2,800,000.00	800,000.00	28.57
PROGRAMA DE REACTIVACIÓN PRODUCTIVA RURAL (PRPR/BID-1110-SF-NI)	117,143,984.00	113,932,192.93	97.26
FOMENTO A LA PRODUCCIÓN DE GRANOS BÁSICOS KR-II	49,981,146.00	49,893,565.46	99.82
DESARROLLO LOCAL EN EL DEPARTAMENTO DE RIVAS (NIC/B7-3100/2002/0378)	98,819,612.00	96,799,288.59	97.96
PROGRAMA DE FORTALECIMIENTO AL DESARROLLO RURAL Y REDUCCIÓN DE POBREZA	39,732,660.00	38,954,979.52	98.04
PROYECTO APOYO A LOS PRODUCTORES GANADEROS DE LAS COOP. DE LA CUENCA DEL	1,887,628.00	1,665,765.66	88.25
OTRO GASTO DE CAPITAL	377,533.00	377,533.00	100.00
Transferencia al IDR	377,533.00	377,533.00	100.00

FILTRADO POR :

PARAMETROS ESPECIALES: Mes Inicial=1 / Mes Final=12

PRODUCCION 2008

Cuadro No. 11 - A

SUBSISTEMA : SIEP

PRODUCCION 2008

PAGINA: 3 de 6

APLICACION : ANEXO CIERF

MINISTERIO DE HACIENDA Y CREDITO PUBLICO

FECHA: 02/03/2009

ENTIDAD : MHCP

HORA: 08:19:30 AM

USUARIO : DGP027

DETALLE DE GASTO DE CAPITAL PARA ASIGNACIONES Y SUBVENCIONES (PROYECTOS Y

REPORTE: PRPSIEP032

DESCRIPCION	ACTUALIZADO	DEVENGADO	GRADO DE EJECUCION
18000 ASIGNACIONES Y SUBVENCIONES			
014 FONDO DE INVERSIÓN SOCIAL DE EMERGENCIA	412,630,843.29	361,401,148.82	87.58
PROYECTOS	412,630,843.29	361,401,148.82	87.58
AMPLIACION DE LA COBERTURA DE AGUA Y SANEAMIENTO RURAL EN NICARAGUA	0.00	0.00	0.00
PROGRAMA DE AGUA POTABLE Y SANEAMIENTO RURAL	2,900,068.29	2,900,068.29	100.00
RECONSTRUCCIÓN INFRAESTRUCTURA EN LA COSTA ATLÁNTICA	9,550,000.00	8,501,888.68	89.03
PROYECTO EN INFRAESTRUCTURA DE AGUA Y SANEAMIENTO RURAL Y DESARROLLO C	9,177,497.00	9,177,496.01	100.00
PROGRAMA FOMENTO DEL DESARROLLO LOCAL Y LA GOBERNANZA	60,177,000.00	42,873,446.95	71.25
PROGRAMA DE INVERSIÓN SOCIAL MUNICIPAL (BID 1679/SF-NI)	296,153,278.00	271,657,704.81	91.73
PROYECTO DE INVERSION SOCIAL MUNICIPAL	34,673,000.00	26,290,544.08	75.82
015 GOBIERNO REGIONAL AUTÓNOMO ATLÁNTICO NORTE	35,652,300.00	25,138,549.10	70.51
PROYECTOS	34,892,300.00	24,392,299.10	69.91
ATENCION A AFECTADOS DEL HURACAN FELIX EN LA RAAN	10,500,000.00	0.00	0.00
CONSTRUCCION DE CALLES, CUNETAS Y ANDENES EN CINCO MUNICIPIOS DE LA RAAN	24,294,979.00	24,294,978.10	100.00
FORTALECIMIENTO UNIDAD EJECUTORA RAAN	97,321.00	97,321.00	100.00
OTRO GASTO DE CAPITAL	760,000.00	746,250.00	98.19
Gobierno Regional Autónomo Atlántico Norte	760,000.00	746,250.00	98.19
016 GOBIERNO REGIONAL AUTÓNOMO ATLÁNTICO SUR	24,018,200.00	24,017,199.54	100.00
PROYECTOS	23,258,200.00	23,257,199.54	100.00
CONSTRUCCION DE ANDENES PEATONALES EN EL MUNICIPIO DE KUKRAHILL	1,200,000.00	1,200,000.00	100.00
REEMPLAZO DE ESCUELAS EN EL MUNICIPIO DE EL TORTUGUERO	1,300,000.00	1,300,000.00	100.00
REEMPLAZO DE ESCUELA INDIGENA DE CORN ISLAND	515,000.00	515,000.00	100.00
REEMPLAZO DE ESCUELAS EN EL MUNICIPIO DE KUKRAHILL	1,980,000.00	1,979,999.98	100.00
REEMPLAZO DE MUELLE EN SAN PEDRO DEL NORTE, MUNICIPIO DE PAIWAS	1,350,000.00	1,349,999.13	100.00
CONSTRUCCION DE UN PUENTE VEHICULAR EN EL MACHO, COMUNIDAD SAGRADO COF	2,300,000.00	2,299,999.91	100.00
CONSTRUCCION DE ANDENES PEATONALES EN LA CIUDAD DE BLUEFIELDS	1,396,500.00	1,396,499.32	100.00
CONSTRUCCION DE TECHO Y MALLA PERIMETRAL DE CANCHA MULTIUSO EN EL CASC	1,590,000.00	1,590,000.00	100.00
CONSTRUCCION DE ANDENES PEATONALES EN LA COMUNIDAD DE TASBAPOUNI, MUNI	359,700.00	359,700.00	100.00
CONSTRUCCION DE ANDENES PEATONALES EN LA COMUNIDAD DE SANDY BAY, LA DES	480,000.00	480,000.00	100.00
REVESTIMIENTO DE LA CALLE DE ACCESO A LA CASA DE GOBIERNO REGIONAL	1,450,000.00	1,449,999.07	100.00
FORTALECIMIENTO UNIDAD EJECUTORA RAAS	500,000.00	500,000.00	100.00
CONSTRUCCION DE ANDENES PEATONALES EN EL MUNICIPIO DE CORN ISLAND	445,500.00	445,500.00	100.00
CONSTRUCCION DE ANDENES PEATONALES EN LAS ZONAS RURALES DE BLUEFIELDS	1,226,500.00	1,226,500.00	100.00
CONSTRUCCION DE MURO DE CONTENCION EN RAMA CAY	2,000,000.00	1,999,002.99	99.95
CONSTRUCCIÓN DE ANDENES EN EL MUNICIPIO DE EL AYOTE /RAAS	515,000.00	515,000.00	100.00
CONSTRUCCION DE PUENTES PEATONALES EN WASPADO Y CAÑO AZUL, MUNICIPIO DE	1,200,000.00	1,200,000.00	100.00
CONSTRUCCION DE MUELLE COMUNAL EN EL POLO DE DESARROLLO DANIEL GUIDO-ZC	450,000.00	450,000.00	100.00
CONSTRUCCION DE UN ESTADIO DE BEISBOLL EN LA COMUNIDAD DE ORINOCO, LAGUN	1,500,000.00	1,499,999.31	100.00
CONSTRUCCION DE GIMNASIO MULTIUSO EN KARAWALA	1,500,000.00	1,499,999.83	100.00
OTRO GASTO DE CAPITAL	760,000.00	760,000.00	100.00
Transferencia Gobierno Regional Autónomo Atlántico Sur	760,000.00	760,000.00	100.00
019 EMPRESA NICARAGUENSE DE ACUEDUCTOS Y ALCANTARILLADOS	108,692,437.00	66,194,283.96	60.90
PROYECTOS	108,692,437.00	66,194,283.96	60.90
OPTIMIZACIÓN DE OPERACIONES DEL ACUEDUCTO Y CONSTRUCCIÓN DE ALCANTARILL	37,000,000.00	19,648,370.97	53.10
PROGRAMA SANEAMIENTO AMBIENTAL DEL LAGO Y CIUDAD DE MANAGUA- ETAPA I 97	3,580,000.00	3,579,101.00	99.97
Mejoramiento del Sistema de Alcantarillado Sanitario y Agua Potable Masaya ATN/SF-9447	1,889,132.00	1,108,758.00	58.69
Programa de Inversiones de Agua Potable y Saneamiento	24,932,919.00	575,772.00	2.31
AGUA Y SANEAMIENTO REGIONES I, V, Y VI (YH015)	9,699,996.00	9,699,996.00	100.00
PROYECTO DE EXPANSION DEL SISTEMA DE AGUA POTABLE DE JUIGALPA	31,590,390.00	31,582,285.99	99.97
021 INSTITUTO DE LA VIVIENDA URBANA Y RURAL	110,605,500.00	88,194,396.46	79.74
PROYECTOS	110,605,500.00	88,194,396.46	79.74
PROGRAMA MULTIFASE DE VIVIENDA DE INTERÉS SOCIAL (II FASE)	108,520,000.00	88,194,396.46	81.27
FORMULACION SISTEMA NACIONAL DE VIVIENDA	2,085,500.00	0.00	0.00

FILTRADO POR :

PARAMETROS ESPECIALES: Mes Inicial=1 / Mes Final=12

PRODUCCION 2008

Cuadro No. 11 - A

SUBSISTEMA : SIEP

PRODUCCION 2008

PAGINA: 4 de 6

APLICACION : ANEXO CIERF

MINISTERIO DE HACIENDA Y CREDITO PUBLICO

FECHA: 02/03/2009

ENTIDAD : MHCP

HORA: 08:19:30 AM

USUARIO : DGP027

DETALLE DE GASTO DE CAPITAL PARA ASIGNACIONES Y SUBVENCIONES (PROYECTOS Y

REPORTE: PRPSIEP032

DESCRIPCION	ACTUALIZADO	DEVENGADO	GRADO DE EJECUCION
18000 ASIGNACIONES Y SUBVENCIONES			
022 EMPRESA NACIONAL DE TRANSMISION ELECTRICA	48,494,183.00	48,494,183.00	100.00
PROYECTOS	48,494,183.00	48,494,183.00	100.00
SISTEMA INTERCONEXIÓN ELÉCTRICA PARA AMÉRICA CENTRAL (SIEPAC/BID-1096-SF-N	923,000.00	923,000.00	100.00
REFUERZOS NACIONALES PROYECTO SIEPAC	6,348,826.00	6,348,826.00	100.00
AMPLIACIÓN SUBESTACIÓN TICUANTEPE SEGUNDA ETAPA	2,920,000.00	2,920,000.00	100.00
MODERNIZACION DE SUBESTACION LAS BANDERAS	575,900.00	575,900.00	100.00
LÍNEA DE SUBTRANSMISIÓN MÁTIGUAS-SIUNA Y OBRAS ASOCIADAS (BID-1017-SF-NI)	13,706,800.00	13,706,800.00	100.00
MODERNIZACIÓN DE SUBESTACIÓN BOACO	3,093,100.00	3,093,100.00	100.00
REHABILITACIÓN SISTEMA DE TRANSMISIÓN ELÉCTRICA MANAGUA (FASE IV)	10,064,374.00	10,064,374.00	100.00
REHABILITACIÓN SUBESTACIÓN NANDAIME	3,147,000.00	3,147,000.00	100.00
ADQUISICION DE MAQUINARIA Y EQUIPOS PARA LA UNIDAD DE MONTAJE DE ENATREL	7,715,183.00	7,715,183.00	100.00
023 UNIVERSIDADES Y CENTROS DE EDUCACIÓN TÉCNICA SUPERIOR	199,143,363.00	199,143,362.25	100.00
OTRO GASTO DE CAPITAL	199,143,363.00	199,143,362.25	100.00
Transferencia a las Universidades	199,143,363.00	199,143,362.25	100.00
024 INSTITUTO NICARAGUENSE DE TELECOMUNICACIONES Y CORREO	0.00	0.00	0.00
PROYECTOS	0.00	0.00	0.00
PROYECTO DE TELECOMUNICACIONES RURALES (BM CR. 4168)	0.00	0.00	0.00
025 RADIO NICARAGUA	347,000.00	347,000.00	100.00
OTRO GASTO DE CAPITAL	347,000.00	347,000.00	100.00
Transferencia a Radio Nicaragua	347,000.00	347,000.00	100.00
027 TRANSFERENCIA MUNICIPAL	1,326,416,091.00	1,326,416,091.00	100.00
PROYECTOS	1,326,416,091.00	1,326,416,091.00	100.00
TRANSFERENCIA MUNICIPAL(PROYECTOS DE INVERSIÓN)	1,326,416,091.00	1,326,416,091.00	100.00
029 CONSEJO NACIONAL DE LUCHA CONTRA LAS DROGAS	915,195.00	909,673.17	99.40
OTRO GASTO DE CAPITAL	915,195.00	909,673.17	99.40
FORTALECIMIENTO CAPACIDADES DE LA COMISIÓN DE ANÁLISIS FINANCIERO	915,195.00	909,673.17	99.40
032 SECRETARIA EJECUTIVA DEL SISTEMA NACIONAL DE PREVENCIÓN, M	78,993,674.00	47,881,207.05	60.61
PROYECTOS	63,910,526.00	32,798,059.05	51.32
PROYECTO ACTUALIZACIÓN DEL PLAN REGIONAL PARA LA REDUCCIÓN DE LOS DESAS	1,142,000.00	0.00	0.00
MEJORAMIENTO DE VIVIENDAS (ATENCIÓN A AFECTADOS DEL HURACÁN FÉLIX-RAAN)	7,922,708.00	0.00	0.00
REDUCCIÓN DE LA VULNERABILIDAD ANTE DESASTRES NATURALES, CREDITO 3487-NI	7,769,282.00	7,734,876.37	99.56
GESTIÓN DE RIESGO ANTE DESASTRES EN LOCALIDADES ALEDAÑAS A LOS VOLCANES	1,613,081.00	0.00	0.00
MEJORAMIENTO DE CAPACIDAD PRODUCTIVA (ATENCIÓN A AFECTADOS DEL HURACÁN	0.00	0.00	0.00
FORTALECIMIENTO INSTITUCIONAL DEL GOBIERNO RAAN PARA ADMINISTRAR PROYEC	1,520,184.00	0.00	0.00
PROGRAMA REGIONAL DE REDUCCIÓN VULNERABILIDAD Y DEGRADACIÓN AMBIENTAL	11,969,500.00	425,500.00	3.55
CONSTRUCCIÓN DEL COMPLEJO DEL SINAPRED, CRÉDITO 3487-NI	29,548,771.00	24,637,682.68	83.38
REPOSICIÓN EQUIPO DE PESCA (ATENCIÓN A AFECTADOS DEL HURACÁN FÉLIX-RAAN)	2,425,000.00	0.00	0.00
OTRO GASTO DE CAPITAL	15,083,148.00	15,083,148.00	100.00
Construcción, Reparación o Rehabilitación de Iglesias en la RAAS	1,000,000.00	1,000,000.00	100.00
Construcción, Reparación o Rehabilitación de Iglesias en la RAAN	2,000,000.00	2,000,000.00	100.00
FONDO DE EMERGENCIA HURACÁN FÉLIX	12,083,148.00	12,083,148.00	100.00
034 DIRECCIÓN GENERAL DE INGRESOS	2,155,556.00	501,520.56	23.27
OTRO GASTO DE CAPITAL	2,155,556.00	501,520.56	23.27
FISCALIZACIÓN INTELIGENTE	2,155,556.00	501,520.56	23.27
036 COMISION NACIONAL DE DEMARCACIÓN Y TITULACIÓN	1,000,000.00	1,000,000.00	100.00
OTRO GASTO DE CAPITAL	1,000,000.00	1,000,000.00	100.00
Comisión Nacional de Demarcación y Titulación	1,000,000.00	1,000,000.00	100.00
040 MINISTERIO PÚBLICO	3,640,798.00	3,021,599.00	82.99
OTRO GASTO DE CAPITAL	3,640,798.00	3,021,599.00	82.99
Fortalecimiento Unidad Especializada Anticorrupción y Crimen Organizado	2,185,798.00	1,566,599.00	71.67
Transferencia al Ministerio Público	1,455,000.00	1,455,000.00	100.00

FILTRADO POR :

PARAMETROS ESPECIALES: Mes Inicial=1 / Mes Final=12

PRODUCCION 2008

Cuadro No. 11 - A

SUBSISTEMA : SIEP

PRODUCCION 2008

PAGINA: 5 de 6

APLICACION : ANEXO CIERF

MINISTERIO DE HACIENDA Y CREDITO PUBLICO

FECHA: 02/03/2009

ENTIDAD : MHCP

HORA: 08:19:30 AM

USUARIO : DGP027

DETALLE DE GASTO DE CAPITAL PARA ASIGNACIONES Y SUBVENCIONES (PROYECTOS Y

REPORTE: PRPSIEP032

DESCRIPCION	ACTUALIZADO	DEVENGADO	GRADO DE EJECUCION
18000 ASIGNACIONES Y SUBVENCIONES			
041 PROCURADURIA PARA LA DEFENSA DE LOS DERECHOS HUMANOS	1,892,341.00	1,349,524.62	71.32
OTRO GASTO DE CAPITAL	1,892,341.00	1,349,524.62	71.32
Transferencia a la Procuraduría Para la Defensa de los Derechos Humanos	1,892,341.00	1,349,524.62	71.32
051 PROG. EFICIENCIA Y TRANSPARENCIA EN LAS CONTRATACIONES	21,008,000.00	19,115,795.72	90.99
PROYECTOS	21,008,000.00	19,115,795.72	90.99
EFICIENCIA Y TRANSPARENCIA EN LAS CONTRATACIONES DEL ESTADO (BID/No. 1064/SI	21,008,000.00	19,115,795.72	90.99
074 FONDO DE MANTENIMIENTO VIAL (FOMAV)	3,084,000.00	3,084,000.00	100.00
OTRO GASTO DE CAPITAL	3,084,000.00	3,084,000.00	100.00
Fondo de Mantenimiento Vial (FOMAV)	3,084,000.00	3,084,000.00	100.00
075 ORDENAMIENTO DE LA PROPIEDAD	17,662,171.00	12,618,627.35	71.44
PROYECTOS	2,415,460.00	68,059.66	2.82
CONSTRUCCIÓN DEL EDIFICIO DE LA DIRECCIÓN NACIONAL DE REGISTRO (DNR) MANAGUA	2,347,400.00	0.00	0.00
REHABILITACIÓN DE OFICINA DE LA UNIDAD TÉCNICA OPERATIVA (UTO) MADRIZ (BM-36	68,060.00	68,059.66	100.00
CONSTRUCCIÓN DEL EDIFICIO DE LA INTENDENCIA DE LA PROPIEDAD MANAGUA	0.00	0.00	0.00
OTRO GASTO DE CAPITAL	15,246,711.00	12,550,567.69	82.32
Ordenamiento de la Propiedad	15,246,711.00	12,550,567.69	82.32
082 CATEDRAL METROPOLITANA DE LEÓN	500,000.00	500,000.00	100.00
OTRO GASTO DE CAPITAL	500,000.00	500,000.00	100.00
Catedral Metropolitana de León	500,000.00	500,000.00	100.00
092 SUPERINTENDENCIA DE BANCOS Y DE OTRAS INSTITUCIONES FINANCIERAS	11,377,380.00	7,265,157.84	63.86
PROYECTOS	11,377,380.00	7,265,157.84	63.86
REGULACION Y SUPERVISION DE MICROFINANZAS E INFORMACION CREDITICIA (BM No.	11,377,380.00	7,265,157.84	63.86
112 CONSEJO NACIONAL DEL DEPORTE, LA EDUCACION Y LA RECREACION	33,487,350.00	33,487,349.79	100.00
PROYECTOS	32,746,350.00	32,746,349.79	100.00
CONSTRUCCION Y REHABILITACION DE ESTADIOS	8,006,514.60	8,006,514.60	100.00
CONSTRUCCION DE ALBERGUE DEPORTIVO	2,850,000.00	2,850,000.00	100.00
REHABILITACION INFRAESTRUCTURA DEPORTIVA	7,411,375.90	7,411,375.69	100.00
CONSTRUCCION Y REHABILITACION DE PISTAS MULTIUSOS	400,000.00	400,000.00	100.00
CONSTRUCCION Y REHABILITACION GIMNASIOS MULTIUSOS	12,098,559.50	12,098,559.50	100.00
CONSTRUCCION Y REHABILITACION DE PISTAS DE ATLETISMO	1,979,900.00	1,979,900.00	100.00
OTRO GASTO DE CAPITAL	741,000.00	741,000.00	100.00
Consejo Nacional del Deporte, la Educación y la Recreación Física	741,000.00	741,000.00	100.00
114 ALCALDIA DE NIQUINOHOMO	1,000,000.00	1,000,000.00	100.00
PROYECTOS	0.00	0.00	0.00
ALCALDIA DE NIQUINOHOMO	0.00	0.00	0.00
OTRO GASTO DE CAPITAL	1,000,000.00	1,000,000.00	100.00
Alcaldía de Niquinohomo	1,000,000.00	1,000,000.00	100.00
115 ALCALDIA DE MANAGUA	60,137,000.00	49,916,670.23	83.00
PROYECTOS	60,137,000.00	49,916,670.23	83.00
MEJORAMIENTO DEL SISTEMA DE RECOLECCION Y MANEJO DE LOS DESECHOS SOLIDOS	60,137,000.00	49,916,670.23	83.00
130 PROGRAMA DE APOYO AL FORTALECIMIENTO DE LA PLANIFICACIÓN I	113,790.00	0.00	0.00
PROYECTOS	0.00	0.00	0.00
FORTALECIMIENTO A LA PREINVERSIÓN MINISTERIO ENERGIA Y MINAS (BID 1545/SF-NI)	0.00	0.00	0.00
FORTALECIMIENTO A LA PREINVERSIÓN MTI (BID-1545/SF-NI)	0.00	0.00	0.00
FORTALECIMIENTO A LA PREINVERSION ENACAL (BID 1545/SF-NI)	0.00	0.00	0.00
OTRO GASTO DE CAPITAL	113,790.00	0.00	0.00
Sistema Gestión de Gobierno	0.00	0.00	0.00
Programa de Apoyo a la Secretaria Técnica de la Presidencia	113,790.00	0.00	0.00
131 TRIBUNAL TRIBUTARIO ADMINISTRATIVO	296,000.00	295,998.93	100.00
OTRO GASTO DE CAPITAL	296,000.00	295,998.93	100.00
Tribunal Tributario Administrativo	296,000.00	295,998.93	100.00

FILTRADO POR :

PARAMETROS ESPECIALES: Mes Inicial=1 / Mes Final=12

PRODUCCION 2008

Cuadro No. 11 - A

SUBSISTEMA : SIEP

PRODUCCION 2008

PAGINA: 6 de 6

APLICACION : ANEXO CIERF

MINISTERIO DE HACIENDA Y CREDITO PUBLICO

FECHA: 02/03/2009

ENTIDAD : MHCP

HORA: 08:19:30 AM

USUARIO : DGP027

DETALLE DE GASTO DE CAPITAL PARA ASIGNACIONES Y SUBVENCIONES (PROYECTOS Y

REPORTE: PRPSIEP032

DESCRIPCION	ACTUALIZADO	DEVENGADO	GRADO DE EJECUCION
18000 ASIGNACIONES Y SUBVENCIONES			
138 TEATRO NACIONAL RUBÉN DARÍO	3,118,000.00	3,118,000.00	100.00
PROYECTOS	3,118,000.00	3,118,000.00	100.00
PROTECCIÓN INFRAESTRUCTURA TNRD	3,118,000.00	3,118,000.00	100.00
139 INSTITUTO NICARAGÜENSE DE CULTURA	9,145,000.00	9,145,000.00	100.00
PROYECTOS	9,145,000.00	9,145,000.00	100.00
MANTENIMIENTO DE PATRIMONIO HISTÓRICO NACIONAL/INC	9,145,000.00	9,145,000.00	100.00
OTRO GASTO DE CAPITAL	0.00	0.00	0.00
Instituto Nicaragüense de Cultura	0.00	0.00	0.00
140 INSTITUTO NICARAGÜENSE DE LA JUVENTUD	1,570,000.00	1,569,930.24	100.00
OTRO GASTO DE CAPITAL	1,570,000.00	1,569,930.24	100.00
Instituto Nicaragüense de la Juventud	1,570,000.00	1,569,930.24	100.00
141 INSTITUTO NICARAGÜENSE DE LA PESCA Y ACUICULTURA	221,113,268.00	219,381,462.35	99.22
PROYECTOS	219,209,268.00	217,477,856.25	99.21
PROYECTO DE APOYO AL SECTOR PESQUERO DE NICARAGUA	8,792,080.00	7,703,453.75	87.62
DESARROLLO PESQUERO EN LA COSTA DEL PACÍFICO DE SAN JUAN DEL SUR	400,000.00	400,000.00	100.00
ADQUISICION LANCHAS GUARDA PESCA PARA VIGILANCIA Y PROTECCIÓN RECURSOS M	210,017,188.00	209,374,402.50	99.69
OTRO GASTO DE CAPITAL	1,904,000.00	1,903,606.10	99.98
Instituto Nicaragüense de la Pesca y Acuicultura	1,904,000.00	1,903,606.10	99.98
148 ALCALDIA DE MATAGALPA	4,500,000.00	4,500,000.00	100.00
OTRO GASTO DE CAPITAL	4,500,000.00	4,500,000.00	100.00
ALCALDIA DE MATAGALPA	4,500,000.00	4,500,000.00	100.00
149 FINANCIERA NICARAGUENSE DE INVERSIONES	5,736,302.00	3,764,466.63	65.63
OTRO GASTO DE CAPITAL	5,736,302.00	3,764,466.63	65.63
Ampliación del Acceso a los Servicios Financieros	1,806,302.00	1,796,479.29	99.46
Fortalecimiento Institucional de la Financiera Nicaragüense de Inversiones (PAGSF)	3,930,000.00	1,967,987.34	50.08
155 FONDO DE RECONSTRUCCION DAÑOS HURACAN FELIX	99,750,000.00	97,997,627.60	98.24
OTRO GASTO DE CAPITAL	99,750,000.00	97,997,627.60	98.24
Fondo de Reconstrucción Daños Huracán Felix	1,752,372.40	0.00	0.00
SINAPRED-COMPRA DE ZINC PLAN TECHO RAAN	8,997,627.60	8,997,627.60	100.00
FISE-PROYECTOS EMERGENCIA RAAN	50,000,000.00	50,000,000.00	100.00
MTI- OBRAS DE INFRAESTRUCTURA VIAL RAAN	39,000,000.00	39,000,000.00	100.00
156 COMISION DE APELACION DEL SERVICIO CIVIL	555,000.00	555,000.00	100.00
OTRO GASTO DE CAPITAL	555,000.00	555,000.00	100.00
Comisión de Apelación del Servicio Civil	555,000.00	555,000.00	100.00
157 BANCO DE FOMENTO A LA PRODUCCION	0.00	0.00	0.00
OTRO GASTO DE CAPITAL	0.00	0.00	0.00
Banco de Fomento a la Producción	0.00	0.00	0.00
159 ALCALDÍA MUNICIPAL DE EL CÚA DEPARTAMENTO DE JINOTEGA	2,500,000.00	2,500,000.00	100.00
OTRO GASTO DE CAPITAL	2,500,000.00	2,500,000.00	100.00
Alcaldía Municipal de El Cuá Departamento de Jinotega	2,500,000.00	2,500,000.00	100.00
160 COMISIÓN INTERNACIONAL BALLENERA	600,000.00	483,500.00	80.58
OTRO GASTO DE CAPITAL	600,000.00	483,500.00	80.58
Comisión Internacional Ballenera.	600,000.00	483,500.00	80.58
162 ALCADIA MUNICIPAL DE EL CRUCERO	1,900,000.00	1,900,000.00	100.00
OTRO GASTO DE CAPITAL	1,900,000.00	1,900,000.00	100.00
Alcaldía Municipal de El Crucero	1,900,000.00	1,900,000.00	100.00
164 FUNDACIÓN COZOSUR-NANDAIME	800,000.00	800,000.00	100.00
OTRO GASTO DE CAPITAL	800,000.00	800,000.00	100.00
Fundación COZOSUR-Nandaime	800,000.00	800,000.00	100.00
TOTAL GENERAL -->	3,551,679,935.29	3,293,339,454.62	92.73

FILTRADO POR :

PARAMETROS ESPECIALES: Mes Inicial=1 / Mes Final=12

PRODUCCION 2008

SUBSISTEMA : SIEP
APLICACION : ANEXO CIEF
ENTIDAD : MHCP
USUARIO : DGP002

Cuadro No. 12
PRODUCCION 2008
MINISTERIO DE HACIENDA Y CREDITO PUBLICO
PRESUPUESTO EJECUTADO DE PROYECTOS DE INVERSION Y OTROS GASTOS DE CAPITAL

PAGINA: 1 de 14
FECHA: 17/03/2009
HORA: 10:28:07 AM
REPORTE: PRPSIEP131A

DE: ENERO		A: DICIEMBRE				
ENTIDAD/ PROGRAMA / PROYECTO	Recursos del Tesoro	Rentas con Destino Espec.	Rentas del Tesoro/Alivio	Donaciones Externas	Prestamos Externos	Total
ASAMBLEA NACIONAL	22,267,014.85	0.00	0.00	3,880,000.00	0.00	26,147,014.85
LEGISLACIÓN	22,267,014.85	0.00	0.00	3,880,000.00	0.00	26,147,014.85
Dirección Superior	5,833,285.19	0.00	0.00	0.00	0.00	5,833,285.19
Plenario	3,062,126.66	0.00	0.00	3,880,000.00	0.00	6,942,126.66
Serv. de Relac. Internacionales, Divulgación y Prensa	115,820.09	0.00	0.00	0.00	0.00	115,820.09
Servicios Administrativos Financieros	12,659,694.91	0.00	0.00	0.00	0.00	12,659,694.91
Servicios Imprenta, Reproducción y Distribución de documentos	263,289.15	0.00	0.00	0.00	0.00	263,289.15
Servicios de Asesoría Legislativa	35,327.25	0.00	0.00	0.00	0.00	35,327.25
Servicios de Informática	297,471.60	0.00	0.00	0.00	0.00	297,471.60
CORTE SUPREMA DE JUSTICIA	10,475,004.49	2,328,500.90	18,236,028.00	0.00	22,331,938.44	53,371,471.83
ACTIVIDADES CENTRALES	1,529,690.30	900,043.84	0.00	0.00	0.00	2,429,734.14
Servicios de Apoyo Administrativo	1,529,690.30	900,043.84	0.00	0.00	0.00	2,429,734.14
ADMINISTRACIÓN DE JUSTICIA	8,886,338.51	1,401,230.72	18,236,028.00	0.00	22,331,938.44	50,855,535.67
Apelación, Civil, Penal, Laboral, Agraria, Propiedad y Familia	269,699.13	128,264.60	0.00	0.00	0.00	397,963.73
Consejo de Administración, Casación: Sala Civil, Sala Penal, Sala de lo Co	318,504.26	94,499.37	0.00	0.00	0.00	413,003.63
Defensoría Pública	71,000.62	10,105.73	0.00	0.00	0.00	81,106.35
Juzgados Locales de lo Civil, lo Penal y Juzgados Locales Unicos	363,697.20	211,227.91	0.00	0.00	0.00	574,925.11
Juzgados de Distrito: Civil, Penal, Laboral, Adolescentes y Familia	886,938.39	447,817.59	0.00	0.00	0.00	1,334,755.98
PLAN DE SOSTENIBILIDAD Y MODERNIZACIÓN DE LOS REGISTROS I	6,488,472.00	0.00	0.00	0.00	0.00	6,488,472.00
PROGRAMA DE FACILITADORES JUDICIALES RURALES	0.00	0.00	1,134,899.00	0.00	0.00	1,134,899.00
PROGRAMA DE FORTALECIMIENTO JUDICIAL Y ACCESO A LA JUSTI	0.00	0.00	17,101,129.00	0.00	22,331,938.44	39,433,067.44
Servicio de Apoyo Judicial	488,026.91	509,315.52	0.00	0.00	0.00	997,342.43
INSCRIPCION Y CERTIFICACIONES	58,975.68	27,226.34	0.00	0.00	0.00	86,202.02
Servicios de Inscripción y Certificaciones	58,975.68	27,226.34	0.00	0.00	0.00	86,202.02
CONSEJO SUPREMO ELECTORAL	9,648,439.37	0.00	0.00	0.00	0.00	9,648,439.37
ACTIVIDADES CENTRALES	13,656.83	0.00	0.00	0.00	0.00	13,656.83
Servicios Administrativos	13,656.83	0.00	0.00	0.00	0.00	13,656.83
CEDULACIÓN CIUDADANA	0.00	0.00	0.00	0.00	0.00	0.00
ELECCIONES	9,634,782.54	0.00	0.00	0.00	0.00	9,634,782.54
Elecciones	9,634,782.54	0.00	0.00	0.00	0.00	9,634,782.54
CONTRALORÍA GENERAL DE LA REPÚBLICA	2,391,640.81	0.00	2,442,198.49	878,410.68	8,989,281.01	14,701,530.99
ACTIVIDADES ADMINISTRATIVAS Y APOYO TECNICO A LA GESTION	1,459,474.07	0.00	0.00	19,918.45	0.00	1,479,392.52
Administración y Desarrollo de Recursos Humanos	168,949.27	0.00	0.00	0.00	0.00	168,949.27
Dirección Superior	413,407.64	0.00	0.00	0.00	0.00	413,407.64
Servicio Administrativo Financiero	716,524.27	0.00	0.00	0.00	0.00	716,524.27
Servicio de Auditoría Interna	8,282.45	0.00	0.00	0.00	0.00	8,282.45
Servicio de Planificación y Desarrollo Institucional	110,264.77	0.00	0.00	0.00	0.00	110,264.77
Servicio de Relaciones Institucionales	42,045.67	0.00	0.00	19,918.45	0.00	61,964.12
PROYECTOS CENTRALES	0.00	0.00	2,442,198.49	0.00	8,989,281.01	11,431,479.50
PROGRAMA DE MODERNIZACIÓN DE LA C.G.R (No. 1100/SF-NI)	0.00	0.00	2,442,198.49	0.00	8,989,281.01	11,431,479.50
FISCALIZACION Y CONTROL EXTERNO GUBERNAMENTAL	636,073.75	0.00	0.00	701,794.16	0.00	1,337,867.91
AUDITORÍA FINANCIERA DEL PRESUPUESTO 2006	0.00	0.00	0.00	484,614.87	0.00	484,614.87
Dirección y Coordinación, Servicio de Auditoría Externa Sectorial y Region	157,750.65	0.00	0.00	0.00	0.00	157,750.65
Registro y Control de la Deuda Pública del Estado	24,847.34	0.00	0.00	0.00	0.00	24,847.34
Servicio de Auditoría Delegación RAAS (Bluefields)	1,014.08	0.00	0.00	0.00	0.00	1,014.08
Servicio de Auditoría Delegación de Las Segovias	18,786.19	0.00	0.00	0.00	0.00	18,786.19
Servicio de Auditoría Delegación de Occidente	5,000.00	0.00	0.00	0.00	0.00	5,000.00
Servicio de Auditoría Especiales	66,388.87	0.00	0.00	0.00	0.00	66,388.87
Servicio de Auditoría Sector Poderes del Estado y Seguridad Pública	52,662.08	0.00	0.00	0.00	0.00	52,662.08
Servicio de Auditoría Sector Infraestructura, Transporte y Ambiental	55,216.32	0.00	0.00	0.00	0.00	55,216.32

FILTRADO POR :

PARAMETROS ESPECIALES: Mes Inicial (MM)=1 / Mes Final (MM)=12

SUBSISTEMA : SIEP
APLICACION : ANEXO CIEF
ENTIDAD : MHCP
USUARIO : DGP002

Cuadro No. 12
PRODUCCION 2008
MINISTERIO DE HACIENDA Y CREDITO PUBLICO
PRESUPUESTO EJECUTADO DE PROYECTOS DE INVERSION Y OTROS GASTOS DE CAPITAL

PAGINA: 2 de 14
FECHA: 17/03/2009
HORA: 10:28:07 AM
REPORTE: PRPSIEP131A

DE: ENERO A: DICIEMBRE

ENTIDAD/ PROGRAMA / PROYECTO	Recursos del Tesoro	Rentas con Destino Espec.	Rentas del Tesoro/Alivio	Donaciones Externas	Prestamos Externos	Total
CONTRALORÍA GENERAL DE LA REPÚBLICA	2,391,640.81	0.00	2,442,198.49	878,410.68	8,989,281.01	14,701,530.99
FISCALIZACION Y CONTROL EXTERNO GUBERNAMENTAL						
Servicio de Auditoría Sector Municipal	102,356.76	0.00	0.00	217,179.29	0.00	319,536.05
Servicio de Auditoría Sector Presupuesto, Inversiones y Recaudación del E	93,867.74	0.00	0.00	0.00	0.00	93,867.74
Servicio de Auditoría Sector Social	58,183.72	0.00	0.00	0.00	0.00	58,183.72
CONTROL PREVENTIVO, ASESORÍA LEGAL Y GESTION JUDICIAL EN	195,694.68	0.00	0.00	0.00	0.00	195,694.68
Denuncia Ciudadana	24,870.81	0.00	0.00	0.00	0.00	24,870.81
Dirección y Coordinación del Control Preventivo, Asesoría Legal y Gestión	43,173.88	0.00	0.00	0.00	0.00	43,173.88
Servicio Control de Contrataciones y Licitaciones del Estado	32,139.98	0.00	0.00	0.00	0.00	32,139.98
Servicio de Registro y Verificación de la Probidad	32,947.34	0.00	0.00	0.00	0.00	32,947.34
Servicio de Registro, Notificaciones, Información y Archivo	16,564.90	0.00	0.00	0.00	0.00	16,564.90
Servicio de Seguimiento de las Contrataciones del Estado	18,389.61	0.00	0.00	0.00	0.00	18,389.61
Servicio de Trámite Judicial y Glosas	27,608.16	0.00	0.00	0.00	0.00	27,608.16
FORTALECIMIENTO DEL SISTEMA NACIONAL DE CONTROL	100,398.31	0.00	0.00	156,698.07	0.00	257,096.38
Difusión de la Gestión y Desarrollo Institucional	13,804.08	0.00	0.00	6,175.96	0.00	19,980.04
Dirección y Coordinación del Sistema Nacional de Control	30,602.40	0.00	0.00	50,619.54	0.00	81,221.94
Fomento y Control Unidades de Auditoría Interna del Sector Público	11,043.26	0.00	0.00	9,399.67	0.00	20,442.93
Normativa Técnica y Capacitación	36,866.12	0.00	0.00	78,442.80	0.00	115,108.92
Servicio de Registro y Control de Firmas Privadas Contadores Públicos Aur	8,282.45	0.00	0.00	12,060.10	0.00	20,342.55
PRESIDENCIA DE LA REPÚBLICA	8,095,917.13	0.00	0.00	0.00	0.00	8,095,917.13
ACTIVIDADES CENTRALES	6,000,404.64	0.00	0.00	0.00	0.00	6,000,404.64
Servicios Administrativos Financieros, Presidencia de la República	6,000,404.64	0.00	0.00	0.00	0.00	6,000,404.64
DESPACHO DE LA PRESIDENCIA	965,609.36	0.00	0.00	0.00	0.00	965,609.36
Asesores	12,513.51	0.00	0.00	0.00	0.00	12,513.51
Despacho de la Presidencia	40,201.82	0.00	0.00	0.00	0.00	40,201.82
Secretaría de Comunicación y Ciudadanía	6,944.05	0.00	0.00	0.00	0.00	6,944.05
Secretaría para el Desarrollo de la Costa Atlántica	905,949.98	0.00	0.00	0.00	0.00	905,949.98
SECRETARÍA DE LA PRESIDENCIA	1,129,903.13	0.00	0.00	0.00	0.00	1,129,903.13
Informática	1,113,396.27	0.00	0.00	0.00	0.00	1,113,396.27
SISTEMA DE INVERSIÓN PÚBLICA	4,021.37	0.00	0.00	0.00	0.00	4,021.37
Secretaría de la Presidencia	12,485.49	0.00	0.00	0.00	0.00	12,485.49
MINISTERIO DE GOBERNACIÓN	92,986,301.04	15,661,754.36	128,269.69	34,226,474.53	53,665,407.88	196,668,207.50
ACTIVIDADES CENTRALES	0.00	485,532.05	0.00	37,701.35	0.00	523,233.40
Dirección y Coordinación, Actividades Centrales	0.00	263,708.92	0.00	37,701.35	0.00	301,410.27
Gerencia de Administración de Proyectos	0.00	5,749.71	0.00	0.00	0.00	5,749.71
Registro y Control de Asociaciones	0.00	56,297.10	0.00	0.00	0.00	56,297.10
Servicios Administrativos Financieros	0.00	159,776.32	0.00	0.00	0.00	159,776.32
PROYECTOS CENTRALES	4,993,705.50	0.00	0.00	0.00	0.00	4,993,705.50
REEMPLAZO Y AMPLIACIÓN DEL EQUIPO DE COMPUTO, AUDIOVISU,	3,745,442.00	0.00	0.00	0.00	0.00	3,745,442.00
REHABILITACIÓN DEL EDIFICIO SEDE DEL MINISTERIO DE GOBERNA	1,248,263.50	0.00	0.00	0.00	0.00	1,248,263.50
MANTENIMIENTO DEL ORDEN PÚBLICO, PROTECCIÓN CIUDADANA,	45,862,755.63	11,770,461.99	0.00	34,188,773.18	53,665,407.88	145,487,398.68
AMPLIACIÓN Y EQUIPAMIENTO PARA LA COBERTURA RURAL Y MUN	2,000,000.00	0.00	0.00	1,123,500.00	43,066,910.34	46,190,410.34
Administración de los Recursos Financieros	74,886.20	0.00	0.00	0.00	0.00	74,886.20
Ampliación y Fortalecimiento Institucional	0.00	0.00	0.00	24,279,956.96	0.00	24,279,956.96
Atención Informática e Interconexión	10,770.04	0.00	0.00	0.00	0.00	10,770.04
CONSTRUCCIÓN DE LAS SUB ESTACIONES DE LA POLICÍA DE LOS C	8,229,737.07	0.00	0.00	0.00	0.00	8,229,737.07
CONSTRUCCIÓN DE LA DELEGACIÓN DE LA POLICIA DE RAYTI BOCA\	877,000.00	0.00	0.00	0.00	0.00	877,000.00
Componente de Comunicación Social (1590-SF-NI)	0.00	0.00	0.00	0.00	115,773.66	115,773.66
Componente de Prevención Social de la Violencia Juvenil (SPN) (1590-SF	0.00	0.00	0.00	0.00	33,570.41	33,570.41
Control y Supervisión de Armas y Municiones	15,242.06	0.00	0.00	0.00	0.00	15,242.06
Dirección y Coordinación de Policía Nacional	10,643,339.55	0.00	0.00	0.00	0.00	10,643,339.55
FORTALECIM. INSTITUCIONAL DE LAS FUNCIONES PROPIAS DE AUX	0.00	0.00	0.00	357,193.00	0.00	357,193.00
FORTALECIMIENTO A LA OPERATIVIDAD Y ESPECIALIZACIÓN DEL PI	0.00	0.00	0.00	1,251,405.54	0.00	1,251,405.54

FILTRADO POR :

PARAMETROS ESPECIALES: Mes Inicial (MM)=1 / Mes Final (MM)=12

DE: ENERO A: DICIEMBRE

ENTIDAD/ PROGRAMA / PROYECTO	Recursos del Tesoro	Rentas con Destino Espec.	Rentas del Tesoro/Alivio	Donaciones Externas	Prestamos Externos	Total
MINISTERIO DE GOBERNACIÓN	92,986,301.04	15,661,754.36	128,269.69	34,226,474.53	53,665,407.88	196,668,207.50
MANTENIMIENTO DEL ORDEN PÚBLICO, PROTECCIÓN CIUDADANA,						
Fortalecimiento de la Atención Especializada a Víctimas de Delitos Violenc	0.00	0.00	0.00	7,046,735.68	0.00	7,046,735.68
Logística y Mantenimiento de Equipos y Locales	10,790,572.86	7,602,154.00	0.00	0.00	0.00	18,392,726.86
PREVENCIÓN EN VIOLENCIA CONTRA LAS MUJERES (UNIFEM)	0.00	0.00	0.00	91,180.00	0.00	91,180.00
PREVENCIÓN, PROTECCIÓN Y ATENCIÓN A NIÑOS Y NIÑAS (P.N.)	0.00	0.00	0.00	38,802.00	0.00	38,802.00
PROGRAMA DE SEGURIDAD CIUDADANA (1590-SF-NI)	1,499,999.53	0.00	0.00	0.00	5,337,974.84	6,837,974.37
Prevención de la Violencia en las Comunidades Escolares/Seguridad Ciud	0.00	0.00	0.00	0.00	4,641.23	4,641.23
Prevención y Atención a la Violencia Intrafamiliar contra la Mujer - INIM (1	0.00	0.00	0.00	0.00	421,758.87	421,758.87
Programa Atención Integral a Niños/as Adolescentes en alto riesgo (PAIN/	0.00	0.00	0.00	0.00	442,351.15	442,351.15
Programa de Seguridad Ciudadana (Fortalecimiento Institucional DGCSC	0.00	0.00	0.00	0.00	350,831.22	350,831.22
REHABILITACIÓN DE LA DELEGACIÓN DE LA POLICÍA EN NUEVA GUI	1,699,860.27	0.00	0.00	0.00	0.00	1,699,860.27
REHABILITACIÓN DE LAS DELEGACIONES POLICIALES DE WASPAN `	6,053,352.91	0.00	0.00	0.00	0.00	6,053,352.91
REHABILITACIÓN INFRAESTRUCTURA EN EL SISTEMA PENITENCIAR	0.00	0.00	0.00	0.00	3,153,447.70	3,153,447.70
REPARACIONES MAYORES EDIFICIO FAUSTINO RUIZ (PLAZA EL SOL	995,969.95	0.00	0.00	0.00	0.00	995,969.95
Reducción de la Violencia (Policía Nacional) (1590-SF-NI)	0.00	0.00	0.00	0.00	738,148.46	738,148.46
Seguridad y Educación Vial	0.00	323,077.19	0.00	0.00	0.00	323,077.19
Servicios Policiales y Administrativos	159,925.20	0.00	0.00	0.00	0.00	159,925.20
Servicios de Seguridad en la Capital (Distrito 3)	98,000.00	0.00	0.00	0.00	0.00	98,000.00
Servicios de Seguridad en la Capital (Distrito 5)	98,000.00	0.00	0.00	0.00	0.00	98,000.00
Servicios de Seguridad en la Capital (Distrito 6)	98,000.00	0.00	0.00	0.00	0.00	98,000.00
Servicios de Seguridad y Orden Público a Nivel Departamental	2,513,299.99	3,845,230.80	0.00	0.00	0.00	6,358,530.79
Vigilancia y Desarrollo Comunitario	4,800.00	0.00	0.00	0.00	0.00	4,800.00
SISTEMA PENITENCIARIO NACIONAL	29,169,124.69	1,375,760.32	128,269.69	0.00	0.00	30,673,154.70
CONSTRUCCIÓN SISTEMA PENITENCIARIO DE ESTELÍ	3,254,625.16	0.00	0.00	0.00	0.00	3,254,625.16
CONSTRUCCIÓN Y EQUIPAMIENTO DEL CENTRO PENITENCIARIO DE	1,611,828.19	0.00	0.00	0.00	0.00	1,611,828.19
CONSTRUCCIÓN Y EQUIPAMIENTO DEL CENTRO PENITENCIARIO DE	58,243.44	0.00	0.00	0.00	0.00	58,243.44
CONSTRUCCIÓN Y EQUIPAMIENTO DEL CENTRO PENITENCIARIO DE	190,887.32	0.00	0.00	0.00	0.00	190,887.32
Dirección y Coordinación, Sistema Penitenciario Nacional	0.00	1,375,760.32	0.00	0.00	0.00	1,375,760.32
PRESTACIÓN DE SERVICIOS PENITENCIARIOS	15,728,841.00	0.00	0.00	0.00	0.00	15,728,841.00
REHABILITACIÓN CENTRO PENITENCIARIO CHINANDEGA	2,058,649.99	0.00	0.00	0.00	0.00	2,058,649.99
REHABILITACIÓN DE LOS SISTEMAS DE AGUA POTABLE E HIDROSAI	0.00	0.00	128,269.69	0.00	0.00	128,269.69
REHABILITACIÓN SISTEMA PENITENCIARIO TIPITAPA	6,266,049.59	0.00	0.00	0.00	0.00	6,266,049.59
MIGRACIÓN Y EXTRANJERÍA	12,806,230.42	2,030,000.00	0.00	0.00	0.00	14,836,230.42
CONSTRUCCIÓN Y EQUIPAMIENTO OFICINAS DE MIGRACIÓN Y EXTI	196,230.42	0.00	0.00	0.00	0.00	196,230.42
Dirección y Coordinación, Migración y Extranjería	12,610,000.00	2,030,000.00	0.00	0.00	0.00	14,640,000.00
BOMBEROS DE NICARAGUA	154,484.80	0.00	0.00	0.00	0.00	154,484.80
REEMPLAZO Y AMPLIACIÓN DE LA ESTACIÓN DE BOMBEROS DE JIN	154,484.80	0.00	0.00	0.00	0.00	154,484.80
MINISTERIO DE RELACIONES EXTERIORES	3,673,912.70	1,365,134.40	0.00	15,467,791.91	0.00	20,506,839.01
ACTIVIDADES CENTRALES	996,308.71	1,365,134.40	0.00	6,287,561.47	0.00	8,649,004.58
Administración y Finanzas	969,499.22	1,365,134.40	0.00	4,510,188.98	0.00	6,844,822.60
Dirección y Coordinación de Actividades Centrales	26,809.49	0.00	0.00	1,777,372.49	0.00	1,804,181.98
CEREMONIAL Y PROTOCOLO DEL ESTADO	54,603.99	0.00	0.00	1,915,220.86	0.00	1,969,824.85
Atención Inmunidades y Privilegios	25,717.16	0.00	0.00	0.00	0.00	25,717.16
Ceremonial Diplomático	22,386.83	0.00	0.00	0.00	0.00	22,386.83
Dirección y Coordinación Ceremonial y Protocolo del Estado	6,500.00	0.00	0.00	1,915,220.86	0.00	1,921,720.86
POLÍTICA EXTERIOR Y COOPERACIÓN EXTERNA	1,930,000.00	0.00	0.00	6,948,512.90	0.00	8,878,512.90
Organismos y Conferencias Internacionales	0.00	0.00	0.00	316,496.68	0.00	316,496.68
Servicio Exterior	1,930,000.00	0.00	0.00	5,623,702.95	0.00	7,553,702.95
Servicio de Política Exterior y Cooperación Externa en América	0.00	0.00	0.00	691,816.59	0.00	691,816.59
Servicio de Política Exterior y Cooperación Externa en Europa	0.00	0.00	0.00	316,496.68	0.00	316,496.68
SERVICIOS CONSULARES	0.00	0.00	0.00	316,496.68	0.00	316,496.68
Dirección y Coordinación Servicios Consulares	0.00	0.00	0.00	316,496.68	0.00	316,496.68

FILTRADO POR :

PARAMETROS ESPECIALES: Mes Inicial (MM)=1 / Mes Final (MM)=12

DE: ENERO

A: DICIEMBRE

ENTIDAD/ PROGRAMA / PROYECTO	Recursos del Tesoro	Rentas con Destino Espec.	Rentas del Tesoro/Alivio	Donaciones Externas	Prestamos Externos	Total
MINISTERIO DE RELACIONES EXTERIORES	3,673,912.70	1,365,134.40	0.00	15,467,791.91	0.00	20,506,839.01
ASUNTOS JURÍDICOS, SOBERANÍA Y TERRITORIO	693,000.00	0.00	0.00	0.00	0.00	693,000.00
Diferendo Colombia	689,500.00	0.00	0.00	0.00	0.00	689,500.00
Dirección y Coordinación de Asuntos Jurídicos, Soberanía y Territorio	3,500.00	0.00	0.00	0.00	0.00	3,500.00
MINISTERIO DE DEFENSA	21,576,398.89	0.00	0.00	464,700.00	0.00	22,041,098.89
ACTIVIDADES CENTRALES	1,576,398.89	0.00	0.00	0.00	0.00	1,576,398.89
Dirección y Coordinación, Actividades Centrales	1,576,398.89	0.00	0.00	0.00	0.00	1,576,398.89
DEFENSA NACIONAL	20,000,000.00	0.00	0.00	464,700.00	0.00	20,464,700.00
Defensa Civil	0.00	0.00	0.00	464,700.00	0.00	464,700.00
Defensa Nacional	20,000,000.00	0.00	0.00	0.00	0.00	20,000,000.00
MINISTERIO DE HACIENDA Y CRÉDITO PÚBLICO	7,868,613.73	808,258.07	0.00	20,372,750.62	6,638,705.70	35,688,328.12
ACTIVIDADES CENTRALES	0.00	0.00	0.00	1,453,258.39	2,008,933.10	3,462,191.49
FORTALECIMIENTO INSTITUCIONAL MHCP (ATN/SF 10698-NI)	0.00	0.00	0.00	295.02	0.00	295.02
Prodev	0.00	0.00	0.00	1,452,963.37	0.00	1,452,963.37
UNIDAD DE COORDINACIÓN PROGRAMA DE APOYO AL PND (BID 17C	0.00	0.00	0.00	0.00	2,008,933.10	2,008,933.10
ADMINISTRACIÓN FINANCIERA GUBERNAMENTAL	0.00	808,258.07	0.00	0.00	0.00	808,258.07
Administración Bienes del Estado	0.00	808,258.07	0.00	0.00	0.00	808,258.07
FORTALECIMIENTO DE ASISTENCIA TÉCNICA AL SECTOR PÚBLICO	7,868,613.73	0.00	0.00	4,924,595.93	4,629,772.60	17,422,982.26
Apoyo a la ejecución de la reforma institucional	0.00	0.00	0.00	374,811.07	0.00	374,811.07
Apoyo a la función de gestión a la planificación estrategica	127,159.85	0.00	0.00	0.00	244,497.26	371,657.11
Coordinación y expansión del Sistema de Gestión Financiera (SIGFA)	0.00	0.00	0.00	3,615,085.30	0.00	3,615,085.30
Fortalecimiento de la Capacidad de OAFE para mejorar la gestión y transp	226,355.07	0.00	0.00	0.00	414,867.19	641,222.26
Fortalecimiento del MINREX y SEREC	0.00	0.00	0.00	875,705.42	0.00	875,705.42
Fortalecimiento del Sistema de Evaluación y Seguimiento de las Políticas F	1,805,463.13	0.00	0.00	0.00	141,103.01	1,946,566.14
Fortalecimiento y expansión del Sistema de Inversión Pública del Gobierno	223,209.99	0.00	0.00	0.00	0.00	223,209.99
Gobernabilidad, Transparencia y Promoción de la Participación Social Civil	1,678,611.01	0.00	0.00	0.00	2,691,374.65	4,369,985.66
Supervisión y Ejecución de las Finanzas PSTAC	3,807,814.68	0.00	0.00	58,994.14	1,137,930.49	5,004,739.31
INTEGRACIÓN TECNOLOGÍA INFORMACIÓN Y COMUNICACIÓN EN E	0.00	0.00	0.00	13,994,896.30	0.00	13,994,896.30
INTEGRACIÓN TECNOLOGÍA INFORMACIÓN Y COMUNICACIÓN EN EL	0.00	0.00	0.00	13,994,896.30	0.00	13,994,896.30
MINISTERIO DE FOMENTO, INDUSTRIA Y COMERCIO	38,800,000.00	524,153.77	84,074,853.86	47,642,583.26	6,225,852.34	177,267,443.23
ACTIVIDADES CENTRALES	0.00	133,136.81	0.00	0.00	0.00	133,136.81
Asesoría Legal	0.00	473.57	0.00	0.00	0.00	473.57
Auditoría Interna	0.00	9,892.30	0.00	0.00	0.00	9,892.30
Coordinación de Proyectos	0.00	1,420.71	0.00	0.00	0.00	1,420.71
Dirección Superior	0.00	82,085.95	0.00	0.00	0.00	82,085.95
Servicios Administrativos Financieros	0.00	39,264.28	0.00	0.00	0.00	39,264.28
PROYECTOS CENTRALES	0.00	0.00	0.00	3,012,765.50	0.00	3,012,765.50
PROGRAMA DE APOYO AL SECTOR AMBIENTAL FASSE II	0.00	0.00	0.00	3,012,765.50	0.00	3,012,765.50
COMERCIO EXTERIOR	0.00	0.00	1,577,166.75	2,460,248.63	0.00	4,037,415.38
PROYECTO REGIONAL UNIÓN ADUANERA PARA FORTALECER LA IN	0.00	0.00	0.00	1,563,827.96	0.00	1,563,827.96
REHABILITACIÓN DEL SECTOR CAFETALERO EN NICARAGUA	0.00	0.00	1,577,166.75	896,420.67	0.00	2,473,587.42
COMERCIO INTERIOR	0.00	372,731.96	182,985.19	2,782,065.70	0.00	3,337,782.85
Defensa del Consumidor	0.00	39,943.38	0.00	0.00	0.00	39,943.38
Dirección y Coordinación	0.00	188,415.85	0.00	0.00	0.00	188,415.85
FORTALECIMIENTO DE INSTITUCIONES Y CAPACIDADES EN EL ÁRE	0.00	0.00	182,985.19	2,782,065.70	0.00	2,965,050.89
Normalización y Metrología	0.00	42,037.97	0.00	0.00	0.00	42,037.97
Políticas de Comercio Interior	0.00	68,301.64	0.00	0.00	0.00	68,301.64
Registro de la Propiedad Intelectual	0.00	34,033.12	0.00	0.00	0.00	34,033.12
FOMENTO EMPRESARIAL	0.00	18,285.00	29,997,191.23	25,273,143.43	0.00	55,288,619.66
Facilitación de Inversiones	0.00	18,285.00	0.00	0.00	0.00	18,285.00
PROGRAMA DE APOYO A LA MICRO PEQUEÑA Y MEDIANA EMPRES	0.00	0.00	0.00	16,428,103.01	0.00	16,428,103.01
PROGRAMA NACIONAL DE DESARROLLO DE LA MIPYMES NICARAGÚ	0.00	0.00	0.00	5,540,689.00	0.00	5,540,689.00

FILTRADO POR :

PARAMETROS ESPECIALES: Mes Inicial (MM)=1 / Mes Final (MM)=12

SUBSISTEMA : SIEP
APLICACION : ANEXO CIEF
ENTIDAD : MHCP
USUARIO : DGP002

Cuadro No. 12
PRODUCCION 2008
MINISTERIO DE HACIENDA Y CREDITO PUBLICO
PRESUPUESTO EJECUTADO DE PROYECTOS DE INVERSION Y OTROS GASTOS DE CAPITAL

PAGINA: 5 de 14
FECHA: 17/03/2009
HORA: 10:28:07 AM
REPORTE: PRPSIEP131A

DE: ENERO A: DICIEMBRE

ENTIDAD/ PROGRAMA / PROYECTO	Recursos del Tesoro	Rentas con Destino Espec.	Rentas del Tesoro/Alivio	Donaciones Externas	Prestamos Externos	Total
MINISTERIO DE FOMENTO, INDUSTRIA Y COMERCIO	38,800,000.00	524,153.77	84,074,853.86	47,642,583.26	6,225,852.34	177,267,443.23
FOMENTO EMPRESARIAL						
PROYECTO DEL MEJORAMIENTO DE LA COMPETITIVIDAD PARA LOC	0.00	0.00	28,863,170.78	0.00	0.00	28,863,170.78
Programa Nacional de Desarrollo de las Mipymes Nicaraguenses	0.00	0.00	0.00	76,739.00	0.00	76,739.00
SISTEMA DE ATENCIÓN Y TRAMITACIÓN SIMPLIFICADA PARA LA FOI	0.00	0.00	624,623.85	2,812,833.01	0.00	3,437,456.86
SISTEMA INTEGRADO DE LA CALIDAD (ATN/ME-8976-RG)	0.00	0.00	509,396.60	414,779.41	0.00	924,176.01
FOMENTO INDUSTRIAL	0.00	0.00	1,878,900.61	17,441.82	6,225,852.34	8,122,194.77
APOYO A LA INNOVACIÓN TECNOLÓGICA EN NICARAGUA-1079/SF-N	0.00	0.00	1,878,900.61	0.00	6,225,852.34	8,104,752.95
FORTALECIMIENTO DEL CAPITAL HUMANO PARA EL DESARROLLO II	0.00	0.00	0.00	17,441.82	0.00	17,441.82
FOMENTO A LAS EXPORTACIONES	0.00	0.00	809,410.08	4,396,901.18	0.00	5,206,311.26
DISEÑO E IMPLEMENTACIÓN DE LA ESTRATEGIA DEL CENTRO DE P	0.00	0.00	809,410.08	4,396,901.18	0.00	5,206,311.26
PROGRAMA DE MICRO CREDITO USURA CERO	38,800,000.00	0.00	49,629,200.00	9,700,017.00	0.00	98,129,217.00
Dirección y Coordinación Programa de Micro Crédito Usura Cero	38,800,000.00	0.00	49,629,200.00	9,700,017.00	0.00	98,129,217.00
MINISTERIO DE EDUCACIÓN	0.00	0.00	227,933,205.43	183,851,236.61	11,310,374.10	423,094,816.14
ACTIVIDADES CENTRALES	0.00	0.00	0.00	0.00	11,310,374.10	11,310,374.10
SERVICIOS DE FORTALECIMIENTO INSTITUCIONAL PARA LA GESTI	0.00	0.00	0.00	0.00	1,700,114.07	1,700,114.07
SERVICIOS DE MEJORAMIENTO DE LA CALIDAD DE LA EDUCACIÓN I	0.00	0.00	0.00	0.00	2,143,071.00	2,143,071.00
Servicios Fortalecimiento Institucional (PASEN)	0.00	0.00	0.00	0.00	7,467,189.03	7,467,189.03
PROYECTOS CENTRALES	0.00	0.00	166,015,211.79	137,399,265.87	0.00	303,414,477.66
FORTALECIMIENTO INFRAESTRUCTURA EDUCATIVA DE CENTROS C	0.00	0.00	113,124,837.34	0.00	0.00	113,124,837.34
PROGRAMA DE APOYO A LA TRANSFORMACIÓN ESTRUCTURAL DEL	0.00	0.00	0.00	137,399,265.87	0.00	137,399,265.87
PROGRAMA DE IDENTIFICACIÓN DE NECESIDADES DE INFRAESTRU	0.00	0.00	37,997,139.75	0.00	0.00	37,997,139.75
REHABILITACIÓN DE INFRAESTRUCTURA ESCOLAR AFECTADA POR	0.00	0.00	14,893,234.70	0.00	0.00	14,893,234.70
SERVICIOS EDUCATIVOS	0.00	0.00	61,917,993.64	46,451,970.74	0.00	108,369,964.38
CONSTRUCCIÓN INSTITUTO DE EXCELENCIA ACADÉMICA (IDEA)	0.00	0.00	13,108,875.11	0.00	0.00	13,108,875.11
HABILITACIÓN DE CENTROS ESCOLARES PARA FUNCIONAMIENTO C	0.00	0.00	9,591,501.94	0.00	0.00	9,591,501.94
MEJORAMIENTO DE LA INFRAESTRUCTURA, EQUIPAMIENTO Y MOBI	0.00	0.00	20,000,000.00	0.00	0.00	20,000,000.00
Mantenimiento y Reparación de Aulas	0.00	0.00	0.00	9,963,423.91	0.00	9,963,423.91
REHABILITACION Y EQUIPAMIENTO DE CENTROS ESCOLARES EN L	0.00	0.00	3,864,376.24	0.00	0.00	3,864,376.24
REHABILITACIÓN DE INFRAESTRUCTURA ESCOLAR EN LOS DEPART	0.00	0.00	15,353,240.35	32,643,129.77	0.00	47,996,370.12
REHABILITACIÓN Y EQUIPAMIENTO DE LOS INSTITUTOS MAESTRO C	0.00	0.00	0.00	1,240,653.26	0.00	1,240,653.26
SUSTITUCIÓN DE TRES INSTITUTOS UBICADOS EN LOS MUNICIPIOS	0.00	0.00	0.00	2,604,763.80	0.00	2,604,763.80
MINISTERIO AGROPECUARIO Y FORESTAL	2,797,470.00	1,825,047.43	174,512,259.58	345,050,428.84	147,363,119.16	671,548,325.01
ACTIVIDADES CENTRALES	0.00	1,731,194.42	0.00	0.00	0.00	1,731,194.42
Coordinación y Servicios de Apoyo a la Sanidad Agropecuaria	0.00	1,731,194.42	0.00	0.00	0.00	1,731,194.42
PROYECTOS CENTRALES	0.00	0.00	3,408,000.00	170,519,366.56	51,876,119.32	225,803,485.88
DESARROLLO DE SISTEMAS AGROFORESTALES Y SILVOPASTORILE	0.00	0.00	0.00	1,511,434.60	0.00	1,511,434.60
FONDO DE DESARROLLO AGROPECUARIO (FONDEAGRO) FASE II	0.00	0.00	0.00	65,180,639.97	0.00	65,180,639.97
MEJORA DE LA SITUACIÓN DE PEQUEÑOS Y MEDIANOS PRODUCTO	0.00	0.00	1,408,000.00	18,034,398.89	0.00	19,442,398.89
PRODUCCIÓN AGROALIMENTARIA - SEMILLA CERTIFICADA	0.00	0.00	0.00	60,492,424.57	0.00	60,492,424.57
PROGRAMA SECTORIAL DE DESARROLLO RURAL PRODUCTIVO SO	0.00	0.00	0.00	25,300,468.53	0.00	25,300,468.53
PROYECTO DE TECNOLOGÍA AGRÍCOLA FASE II (MAGFOR-PRORUR	0.00	0.00	2,000,000.00	0.00	51,876,119.32	53,876,119.32
SERVICIOS DE SANIDAD VEGETAL Y SEMILLAS	0.00	25,852.53	0.00	18,723.10	0.00	44,575.63
Inspección y Control de Importaciones	0.00	25,852.53	0.00	0.00	0.00	25,852.53
PROGRAMA DE APOYO AL SECTOR AGRICOLA (PASADANIDA - DANI	0.00	0.00	0.00	18,723.10	0.00	18,723.10
SERVICIOS DE SANIDAD ANIMAL Y MEJORAMIENTO PECUARIO	0.00	0.00	454,875.99	849,134.17	0.00	1,304,010.16
MEJORAMIENTO DE LA PRODUCTIVIDAD GANADERA P/PRODUCTOR	0.00	0.00	454,875.99	0.00	0.00	454,875.99
Prevención de Enfermedades Exóticas del Ganado	0.00	0.00	0.00	849,134.17	0.00	849,134.17
SERVICIOS AGROSANITARIOS	0.00	68,000.48	2,485,986.52	0.00	25,345,307.40	27,899,294.40
Diagnósticos Veterinarios en Laboratorios	0.00	68,000.48	0.00	0.00	0.00	68,000.48
SERVICIOS DE SANIDAD AGROPECUARIA Y FORESTAL (BID-1500-S	0.00	0.00	2,485,986.52	0.00	25,345,307.40	27,831,293.92

FILTRADO POR :

PARAMETROS ESPECIALES: Mes Inicial (MM)=1 / Mes Final (MM)=12

DE: ENEROA: DICIEMBRE

ENTIDAD/ PROGRAMA / PROYECTO	Recursos del Tesoro	Rentas con Destino Espec.	Rentas del Tesoro/Alivio	Donaciones Externas	Prestamos Externos	Total
MINISTERIO AGROPECUARIO Y FORESTAL	2,797,470.00	1,825,047.43	174,512,259.58	345,050,428.84	147,363,119.16	671,548,325.01
SERVICIOS DE INOCUIDAD AGROALIMENTARIA	0.00	0.00	1,960,988.62	25,537,748.20	0.00	27,498,736.82
APOYO A LA IMPLEMENTACIÓN DE LAS CONDICIONES DE EXPORTA	0.00	0.00	1,960,988.62	25,532,555.12	0.00	27,493,543.74
Dirección y Coordinación, Servicios de Inocuidad Agroalimentaria	0.00	0.00	0.00	5,193.08	0.00	5,193.08
PROGRAMA PRODUCTIVO ALIMENTARIO	2,762,244.00	0.00	161,536,677.97	17,100,000.00	28,714,699.87	210,113,621.84
Apoyo a Familias Rurales en Zonas Afectadas por Sequias e Inundacione	41,394.37	0.00	0.00	0.00	0.00	41,394.37
Asistencia Alimentaria para Personas Afectadas por Desastres (PMA/OPS	58,394.34	0.00	0.00	0.00	0.00	58,394.34
Bono Productivo Alimentario	2,662,455.29	0.00	161,536,677.97	17,100,000.00	28,714,699.87	210,013,833.13
PARTIDAS NO ASIGNABLES A PROGRAMAS	35,226.00	0.00	4,665,730.48	131,025,456.81	41,426,992.57	177,153,405.86
APOYO AL INTA EN SU NUEVA ESTRATEGIA DE DESARROLLO TECN	21,538.00	0.00	0.00	0.00	0.00	21,538.00
DESARROLLO DE SISTEMAS AGROFORESTALES FOMENTO DEL CAC	0.00	0.00	340,000.00	2,404,000.00	0.00	2,744,000.00
INICIATIVA INTEGRADA DE DESARROLLO/FONDO DE APOYO PARA C	0.00	0.00	592,912.00	8,964,360.11	0.00	9,557,272.11
PLAN MAESTRO DE MANEJO FORESTAL - FASE INVERSIÓN	0.00	0.00	1,400,434.48	0.00	0.00	1,400,434.48
PROGRAMA NICARAGUENSE DE JUVENTUD RURAL (PRONIUR-FAS	0.00	0.00	25,876.00	290,681.29	0.00	316,557.29
PROGRAMA SECTORIAL DE DESARROLLO RURAL PRODUCTIVO SO	0.00	0.00	0.00	48,865,668.83	0.00	48,865,668.83
PROGRAMA SECTORIAL DE DESARROLLO RURAL PRODUCTIVO SO	13,688.00	0.00	0.00	70,500,746.58	0.00	70,514,434.58
PROYECTO DE TECNOLOGÍA AGRÍCOLA FASE II (INAFOR-PRORURA	0.00	0.00	350,000.00	0.00	2,760,323.36	3,110,323.36
PROYECTO DE TECNOLOGÍA AGRÍCOLA FASE II (INTA-PRORURAL/BI	0.00	0.00	1,956,508.00	0.00	38,666,669.21	40,623,177.21
MINISTERIO DE TRANSPORTE E INFRAESTRUCTURA	26,362,174.21	4,859,903.28	312,081,991.42	334,735,681.21	888,272,756.25	1,566,312,506.37
ACTIVIDADES CENTRALES	0.00	4,158,086.10	0.00	0.00	0.00	4,158,086.10
Dirección Superior	0.00	132,102.88	0.00	0.00	0.00	132,102.88
Servicios Adminstrativos Financieros	0.00	2,890,173.60	0.00	0.00	0.00	2,890,173.60
Servicios de Adquisiciones	0.00	595,959.33	0.00	0.00	0.00	595,959.33
Servicios de Gestión Ambiental (Emisiones Vehiculares)	0.00	26,060.03	0.00	0.00	0.00	26,060.03
Servicios de Planificación	0.00	374,152.88	0.00	0.00	0.00	374,152.88
Servicios de Recursos Humanos	0.00	117,359.20	0.00	0.00	0.00	117,359.20
Servicios de Relaciones Públicas	0.00	22,278.18	0.00	0.00	0.00	22,278.18
NORMACIÓN Y CONTROL DE SERVICIOS DE TRANSPORTE TERRES	0.00	480,898.11	0.00	0.00	0.00	480,898.11
Dirección y Coordinación, Normación y Control Servicios de Transporte Ter	0.00	480,898.11	0.00	0.00	0.00	480,898.11
NORMACIÓN Y CONTROL SERVICIOS TRANSPORTE ACUÁTICO	0.00	220,919.07	0.00	0.00	0.00	220,919.07
Dirección y Coordinación, Normación y Control Servicios Transporte Acuáti	0.00	220,919.07	0.00	0.00	0.00	220,919.07
CONSTRUCCIÓN DE CARRETERAS	10,541,586.15	0.00	147,503,801.28	334,735,681.21	888,272,756.25	1,381,053,824.89
AMPLIACIÓN DE CARRETERA TICUANTEPE- MASAYA- GRANADA	0.00	0.00	580,995.86	0.00	121,299,499.28	121,880,495.14
APOYO AL DESMINADO HUMANITARIO	0.00	0.00	0.00	17,893,357.00	0.00	17,893,357.00
IV PROGRAMA DE REHABILITACIÓN Y MANTENIMIENTO DE CARRETI	322,995.53	0.00	47,912,147.71	0.00	225,235,389.53	273,470,532.77
MEJORAMIENTO DE CARRETERA PUERTAS VIEJAS ESQUIPULAS (FA	0.00	0.00	1,593,985.14	0.00	0.00	1,593,985.14
MEJORAMIENTO DE LA CALLE DE ACCESO A CIUDAD SANDINO - ZO	1,762,273.00	0.00	14,178,040.64	0.00	0.00	15,940,313.64
MEJORAMIENTO DE LA CARRETERA ENTRADA MATAGALPA - EMPAL	0.00	0.00	20,000,000.00	0.00	0.00	20,000,000.00
MEJORAMIENTO DEL CAMINO SANTA CLARA - SUSUCAYÁN - EL JÍC	0.00	0.00	12,992,980.06	0.00	1,816,774.00	14,809,754.06
MEJORAMIENTO DEL TRAMO DE CARRETERA CUYALÍ - LAS CRUCES	0.00	0.00	1,039,268.40	0.00	0.00	1,039,268.40
MEJORAMIENTO DEL TRAMO DE CARRETERA LA DALIA - LA MORA (0.00	0.00	399,439.94	0.00	0.00	399,439.94
MEJORAMIENTO DEL TRAMO DE CARRETERA LLANOS DE COLÓN - L	0.00	0.00	273,788.59	0.00	0.00	273,788.59
MEJORAS EN LA CARRETERA RÍO BLANCO - PUERTO CABEZAS	0.00	0.00	15,029,696.12	35,062,500.00	0.00	50,092,196.12
PAVIMENTACIÓN CARRETERA ACOYAPA - SAN CARLOS (BID 1796/SF	0.00	0.00	785,195.03	0.00	2,846,693.80	3,631,888.83
PAVIMENTACIÓN DE CARRETERA GUAYACÁN-JINOTEGA (UE NIC/B7	0.00	0.00	11,436,554.01	100,220,030.63	0.00	111,656,584.64
PLAN VIAL DE COMPETITIVIDAD ZONA III- LEÓN, MATAGALPA Y JINO	0.00	0.00	1,358,811.96	0.00	83,989,364.55	85,348,176.51
PROGRAMA DE APOYO AL SECTOR TRANSPORTE (PAST) FASE 2	0.00	0.00	0.00	73,786,513.96	0.00	73,786,513.96
PROYECTO VIAL PARA LA COMPETITIVIDAD DE LA ZONA II (BID 1530	173,515.11	0.00	6,313,304.26	0.00	270,335,532.76	276,822,352.13
RECONSTRUCCIÓN DE PUENTES LAS LIMAS, OCONGUA, MÚHAN Y C	0.00	0.00	10,976.67	107,773,279.62	0.00	107,784,256.29
REHABILITACIÓN EMPALME LAS FLORES - CATARINA - GUANACAS	1,102,590.05	0.00	863,142.74	0.00	85,721,673.93	87,687,406.72
REHABILITACIÓN DE CARRETERA CHINANDEGA - GUASAULE (BCIE	0.00	0.00	3,059,837.98	0.00	15,209,591.63	18,269,429.61
REHABILITACIÓN DE CARRETERAS (BID 1088/SF-NI)	7,180,212.46	0.00	7,110,309.37	0.00	4,151,575.85	18,442,097.68
REHABILITACIÓN DE LA CARRETERA SAN RAMÓN - MUY MUY (BCIE	0.00	0.00	1,047,702.83	0.00	0.00	1,047,702.83
REHABILITACIÓN DE LA CARRETERA SÉBACO - MATAGALPA (BID 17	0.00	0.00	696,267.47	0.00	72,580,231.34	73,276,498.81

SUBSISTEMA : SIEP
APLICACION : ANEXO CIEF
ENTIDAD : MHCP
USUARIO : DGP002

Cuadro No. 12
PRODUCCION 2008
MINISTERIO DE HACIENDA Y CREDITO PUBLICO
PRESUPUESTO EJECUTADO DE PROYECTOS DE INVERSION Y OTROS GASTOS DE CAPITAL

PAGINA: 7 de 14
FECHA: 17/03/2009
HORA: 10:28:07 AM
REPORTE: PRPSIEP131A

DE: ENERO A: DICIEMBRE

ENTIDAD/ PROGRAMA / PROYECTO	Recursos del Tesoro	Rentas con Destino Espec.	Rentas del Tesoro/Alivio	Donaciones Externas	Prestamos Externos	Total
MINISTERIO DE TRANSPORTE E INFRAESTRUCTURA	26,362,174.21	4,859,903.28	312,081,991.42	334,735,681.21	888,272,756.25	1,566,312,506.37
CONSTRUCCIÓN DE CARRETERAS						
REHABILITACIÓN Y MEJORAMIENTO DE CARRETERA MATAGALPA -	0.00	0.00	729,340.89	0.00	0.00	729,340.89
REHABILITACIÓN Y MEJORAMIENTO DE LA CARRETERA GRANADA -	0.00	0.00	92,015.61	0.00	5,086,429.58	5,178,445.19
CONSERVACIÓN DE LA RED VIAL	15,820,588.06	0.00	164,578,190.14	0.00	0.00	180,398,778.20
DRENAJE DE CARRETERAS	2,608,307.97	0.00	22,725,116.59	0.00	0.00	25,333,424.56
REHABILITACIÓN DE CAMINOS INTERMUNICIPALES	3,311,289.99	0.00	93,482,737.46	0.00	0.00	96,794,027.45
REPARACIÓN PEGADERO CAMINO QUILALÍ - WIWILÍ	9,900,990.10	0.00	0.00	0.00	0.00	9,900,990.10
REVESTIMIENTO DE CARRETERAS	0.00	0.00	48,370,336.09	0.00	0.00	48,370,336.09
MINISTERIO DE SALUD	25,049,445.05	10,244,013.03	87,505,848.52	360,873,971.41	86,296,420.56	569,969,698.57
ACTIVIDADES CENTRALES	0.00	631,656.28	0.00	612,640.50	0.00	1,244,296.78
Administración de Recursos Físicos y Financieros	0.00	631,656.28	0.00	0.00	0.00	631,656.28
Fortalecimiento Institucional	0.00	0.00	0.00	612,640.50	0.00	612,640.50
PROYECTOS CENTRALES	253,197.37	0.00	9,799,795.09	17,649,975.02	0.00	27,702,967.48
CONSTRUCCIÓN DE BODEGAS DEL CENTRO DE INSUMOS PARA LA	0.00	0.00	0.00	7,999,997.34	0.00	7,999,997.34
PROGRAMA DOTACION DE EQUIPAMIENTO MEDICO	0.00	0.00	9,799,795.09	9,649,977.68	0.00	19,449,772.77
REHABILITACION DE COMPLEJO NACIONAL DE SALUD DRA. CONCEI	253,197.37	0.00	0.00	0.00	0.00	253,197.37
SERVICIOS DE SALUD A LAS PERSONAS	24,796,247.68	9,612,356.75	77,706,053.43	342,611,355.89	86,296,420.56	541,022,434.31
AMPLIACION CENTRO DE SALUD CORN ISLAND	0.00	0.00	0.00	0.00	1,859,594.87	1,859,594.87
AMPLIACION Y REPARACION DEL CENTRO DE SALUD MUELLE DE LC	0.00	0.00	0.00	0.00	2,006,730.47	2,006,730.47
Acciones de Prevención	0.00	109,133.22	0.00	0.00	0.00	109,133.22
Actividades Comunes a Programas de Atención en Salud	0.00	1,198,504.32	0.00	39,426,189.00	0.00	40,624,693.32
Apoyo Integrado a los SILAIS Carazo, Masaya y Rivas (MACARI)	0.00	0.00	0.00	4,000,000.00	0.00	4,000,000.00
Atención Ambulatoria, Diagnóstico y Tratamiento	0.00	54,060.87	0.00	0.00	0.00	54,060.87
CONSTRUCCION CASA MATERNA KUKRAHILL-RAAS	0.00	0.00	0.00	951,000.86	0.00	951,000.86
CONSTRUCCION CENTRO DE SALUD CON CAMA EL SAUCE-LEON	4,649,440.00	0.00	8,682,240.00	0.00	0.00	13,331,680.00
CONSTRUCCION CENTRO DE SALUD CON CAMA TIPITAPA-MANAGUA	0.00	0.00	0.00	19,072,694.00	0.00	19,072,694.00
CONSTRUCCION CENTRO DE SALUD SAN RAFAEL DEL NORTE JINO	0.00	0.00	0.00	0.00	11,990,000.00	11,990,000.00
CONSTRUCCION CENTRO DE SALUD SAN RAFAEL DEL SUR-MANAG	0.00	0.00	0.00	5,557,036.23	0.00	5,557,036.23
CONSTRUCCION DE CENTRO DE SALUD SAN JUAN DE RIO COCO-M	0.00	0.00	0.00	0.00	13,659,557.00	13,659,557.00
CONSTRUCCION Y EQUIPAMIENTO DEL HOSPITAL GENERAL OCCIDI	0.00	0.00	0.00	18,557,683.75	0.00	18,557,683.75
CONSTRUCCIÓN DE HOSPITAL MUELLE DE LOS BUEYES	11,850,884.00	0.00	10,468,288.57	0.00	0.00	22,319,172.57
CONSTRUCCIÓN PUESTO DE SALUD CAMILO ORTEGA-MANAGUA	878,501.88	0.00	2,936,558.00	0.00	0.00	3,815,059.88
CONSTRUCCIÓN PUESTO DE SALUD JORGE DIMITROV- MANAGUA	1,177,321.81	0.00	0.00	0.00	0.00	1,177,321.81
CONSTRUCCIÓN PUESTO DE SALUD LA PRIMAVERA-MANAGUA	1,711,345.00	0.00	1,538,951.00	0.00	0.00	3,250,296.00
CONSTRUCCIÓN PUESTO DE SALUD LOS LAURELES SUR-MANAGUA	611,785.53	0.00	0.00	0.00	0.00	611,785.53
CONSTRUCCIÓN PUESTO DE SALUD SANTA MARÍA DE LOS ANGELE	1,121,860.72	0.00	2,395,889.00	0.00	0.00	3,517,749.72
Centros Regionales de Diagnóstico	0.00	280,642.80	0.00	0.00	0.00	280,642.80
ENFERMERAS OBSTETRAS	0.00	0.00	0.00	117,751.51	0.00	117,751.51
Equipamiento No Médico para Centros de Salud	0.00	0.00	0.00	1,059,395.08	0.00	1,059,395.08
Equipamiento No Médico para Puestos de Salud	0.00	0.00	7,767,333.31	899,115.71	0.00	8,666,449.02
Equipamiento No Médico para Unidades de Segundo Nivel de Atención	0.00	208,276.35	9,076,960.20	0.00	4,638,837.03	13,924,073.58
Equiparación de Oportunidades para personas con discapacidad	0.00	0.00	0.00	488,900.94	0.00	488,900.94
Fortalecimiento de la Atención Primaria Rural	0.00	85,045.54	0.00	0.00	0.00	85,045.54
Gestión Técnica Administrativa y Financiera	0.00	1,971,899.34	821,820.73	0.00	0.00	2,793,720.07
Gestión Técnica, Administrativa y Financiera	0.00	4,423,010.40	251,736.33	26,641.84	0.00	4,701,388.57
Mantenimiento de Infraestructura Menor	0.00	0.00	0.00	0.00	530,685.21	530,685.21
PROGRAMA ESTUDIOS Y DISEÑOS DE PREINVERSION	0.00	0.00	1,107,032.16	371,756.34	0.00	1,478,788.50
Programa de Salud Reproductiva, Equidad y Derechos en Nicaragua (SAR	0.00	0.00	0.00	1,651,287.67	0.00	1,651,287.67
REEMPLAZO PUESTO DE SALUD KLISNAK-RAAN	1,126,152.36	0.00	0.00	0.00	0.00	1,126,152.36
REEMPLAZO PUESTO DE SALUD LAPAN-RAAN	542,804.02	0.00	0.00	0.00	0.00	542,804.02
REEMPLAZO PUESTO DE SALUD WISCONSIN-RAAN	1,126,152.36	0.00	0.00	0.00	0.00	1,126,152.36
REHABILITACION CASA MATERNA RAITI	0.00	0.00	1,164,000.00	0.00	0.00	1,164,000.00
REHABILITACION CENTRO DE SALUD CAMOAPA	0.00	0.00	0.00	5,833,884.34	0.00	5,833,884.34
REHABILITACION CENTRO DE SALUD NUEVA SEGOVIA	0.00	0.00	0.00	2,482,758.54	0.00	2,482,758.54

FILTRADO POR :

PARAMETROS ESPECIALES: Mes Inicial (MM)=1 / Mes Final (MM)=12

DE: ENERO A: DICIEMBRE

ENTIDAD/ PROGRAMA / PROYECTO	Recursos del Tesoro	Rentas con Destino Espec.	Rentas del Tesoro/Alivio	Donaciones Externas	Prestamos Externos	Total
MINISTERIO DE SALUD	25,049,445.05	10,244,013.03	87,505,848.52	360,873,971.41	86,296,420.56	569,969,698.57
SERVICIOS DE SALUD A LAS PERSONAS						
REHABILITACION DEL CENTRO NACIONAL DE RADIOTERAPIA	0.00	0.00	0.00	7,997,205.20	0.00	7,997,205.20
REHABILITACION DEL HOSPITAL ALEMAN NICARAGUENSE DE MANA	0.00	0.00	0.00	5,223,022.68	0.00	5,223,022.68
REHABILITACION DEL HOSPITAL ANTONIO LENIN FONSECA DE MAN.	0.00	0.00	0.00	13,254,824.83	0.00	13,254,824.83
REHABILITACION DEL HOSPITAL ASUNCION JUIGALPA	0.00	0.00	0.00	0.00	14,440,975.92	14,440,975.92
REHABILITACION DEL HOSPITAL GASPAR GARCIA LAVIANA DE RIVA	0.00	0.00	0.00	24,985,392.51	0.00	24,985,392.51
REHABILITACION DEL HOSPITAL JOSE DOLORES FLETES DE MANAGUA	0.00	0.00	0.00	2,224,775.33	0.00	2,224,775.33
REHABILITACION DEL HOSPITAL LA TRINIDAD	0.00	0.00	0.00	4,628,339.88	0.00	4,628,339.88
REHABILITACION DEL HOSPITAL LUIS FELIPE MONCADA DE SAN CARLOS	0.00	0.00	0.00	0.00	2,316,254.08	2,316,254.08
REHABILITACION DEL HOSPITAL OSCAR DANILO ROSALES DE LEO	0.00	0.00	0.00	25,961,273.09	0.00	25,961,273.09
REHABILITACION DEL HOSPITAL ROBERTO CALDERON GUTIERREZ	0.00	0.00	0.00	24,690,492.56	0.00	24,690,492.56
REHABILITACION DEL HOSPITAL SAN JUAN DE DIOS DE ESTELI	0.00	0.00	0.00	0.00	22,616,689.73	22,616,689.73
REHABILITACION DEL HOSPITAL VELEZ PAIZ DE MANAGUA	0.00	0.00	754,592.56	0.00	0.00	754,592.56
REHABILITACION DEL HOSPITAL VICTORIA MOTTA DE JINOTEGA	0.00	0.00	0.00	0.00	5,188,028.48	5,188,028.48
REHABILITACION DEL PUESTO DE SALUD AMAK-BOCAY-JINOTEGA	0.00	0.00	0.00	0.00	1,249,999.96	1,249,999.96
REHABILITACION DEL PUESTO DE SALUD HERMANOS MARTINEZ-SC	0.00	0.00	0.00	0.00	708,743.37	708,743.37
REHABILITACION UNIDADES DE SALUD EN LA REGION AUTONOMA DE LA RAINIERA	0.00	0.00	13,417,982.00	0.00	0.00	13,417,982.00
REHABILITACION Y AMPLIACION DEL PUESTO DE SALUD DE RAITI-V	0.00	0.00	0.00	0.00	1,465,978.76	1,465,978.76
REHABILITACIÓN CENTRO DE SALUD JOSÉ DOLORES ESTRADA-MA	0.00	0.00	0.00	2,090,305.78	0.00	2,090,305.78
REHABILITACIÓN Y AMPLIACIÓN CENTRO DE SALUD CARLOS RUGAY	0.00	0.00	0.00	805,507.67	0.00	805,507.67
REHABILITACIÓN Y AMPLIACIÓN CENTRO DE SALUD SABANA GRANDE	0.00	0.00	0.00	2,327,720.81	0.00	2,327,720.81
REMODELACION Y AMPLIACION DEL CENTRO DE SALUD LA CRUZ DE	0.00	0.00	0.00	0.00	2,290,811.22	2,290,811.22
SUPERVISION DE LAS OBRAS DE CONSTRUCCION Y REHABILITACION	0.00	0.00	0.00	1,625,441.82	1,333,534.46	2,958,976.28
SUSTITUCION Y EQUIPAMIENTO DEL HOSPITAL JOSE NIEBROWSKI	0.00	0.00	17,000,000.00	125,320,226.00	0.00	142,320,226.00
Servicios de Apoyo Generales	0.00	337,595.57	0.00	0.00	0.00	337,595.57
Servicios de Consulta Externa	0.00	28,426.68	0.00	0.00	0.00	28,426.68
Servicios de Hospitalización	0.00	915,761.66	0.00	0.00	0.00	915,761.66
Servicios de Terapia Ambulatoria	0.00	0.00	322,669.57	0.00	0.00	322,669.57
Vigilancia de la Salud (Malaria)	0.00	0.00	0.00	647,984.72	0.00	647,984.72
Vigilancia de la Salud (Tuberculosis)	0.00	0.00	0.00	100,000.00	0.00	100,000.00
Vigilancia de la Salud (VIH-SIDA)	0.00	0.00	0.00	232,747.20	0.00	232,747.20
MINISTERIO DEL TRABAJO	0.00	0.00	25,006,458.50	794,000.00	49,988,890.00	75,789,348.50
ACTIVIDADES CENTRALES	0.00	0.00	0.00	794,000.00	0.00	794,000.00
Servicios de Fortalecimiento Institucional	0.00	0.00	0.00	794,000.00	0.00	794,000.00
PARTIDAS NO ASIGNABLES A PROGRAMAS	0.00	0.00	25,006,458.50	0.00	49,988,890.00	74,995,348.50
CONSTRUCCIÓN II ETAPA DEL INSTITUTO TÉCNICO AGROPECUARIO	0.00	0.00	3,367,814.36	0.00	0.00	3,367,814.36
FORTALECIMIENTO TECNICO EN CENTROS DE FORMACION PROFESIONAL	0.00	0.00	0.00	0.00	49,988,890.00	49,988,890.00
PROGRAMA DE CAPACITACIÓN EN AUTOCONSTRUCCIÓN DE VIVIENDAS	0.00	0.00	19,399,999.52	0.00	0.00	19,399,999.52
REHABILITACIÓN Y AMPLIACIÓN CENTRO EDUCATIVO TÉCNICO AGROPECUARIO	0.00	0.00	2,238,644.62	0.00	0.00	2,238,644.62
MINISTERIO DEL AMBIENTE Y DE LOS RECURSOS NATURALES	0.00	528,339.80	3,167,932.49	39,367,330.96	23,415,975.45	66,479,578.70
SERVICIOS DE CONSERVACIÓN Y MANEJO DE ÁREA PROTEGIDA, B	0.00	528,339.80	3,167,932.49	39,367,330.96	23,415,975.45	66,479,578.70
Administración del Parque Nacional Volcán Masaya	0.00	528,339.80	0.00	0.00	0.00	528,339.80
Apoyo al Sector Ambiental de Nicaragua (PASMA II)	0.00	0.00	0.00	2,950,000.00	0.00	2,950,000.00
Conservación de la Biodiversidad del Bosque tropical seco y marino costero	0.00	0.00	0.00	9,200.00	0.00	9,200.00
DESARROLLO HUMANO Y MEDIO AMBIENTE EN LA RESERVA DE LA BIOSFERA	0.00	0.00	510,625.11	10,000,000.00	0.00	10,510,625.11
MANEJO SOSTENIBLE DE LA TIERRA EN ÁREAS DEGRADADAS PROFUNDAMENTE	0.00	0.00	65,836.00	6,999,999.98	0.00	7,065,835.98
PROGRAMA SOCIO AMBIENTAL Y DESARROLLO FORESTAL (POSAF)	0.00	0.00	1,936,485.38	0.00	23,415,975.45	25,352,460.83
PROYECTO INTEGRAL DE MANEJO DE CUENCAS HIDROGRÁFICAS (I)	0.00	0.00	600,000.00	11,149,452.68	0.00	11,749,452.68
RESERVA DE LA BIÓSFERA TRANSFRONTERIZA CORAZON DEL COR	0.00	0.00	54,986.00	8,258,678.30	0.00	8,313,664.30
DESARROLLO TERRITORIAL	0.00	0.00	0.00	0.00	0.00	0.00

FILTRADO POR :

PARAMETROS ESPECIALES: Mes Inicial (MM)=1 / Mes Final (MM)=12

DE: ENEROA: DICIEMBRE

ENTIDAD/ PROGRAMA / PROYECTO	Recursos del Tesoro	Rentas con Destino Espec.	Rentas del Tesoro/Alivio	Donaciones Externas	Prestamos Externos	Total
MINISTERIO DE LA FAMILIA, ADOLESCENCIA Y NIÑEZ	0.00	0.00	22,080,860.62	0.00	67,463,477.12	89,544,337.74
ACTIVIDADES CENTRALES	0.00	0.00	1,796,158.58	0.00	8,465,684.08	10,261,842.66
PROGRAMA DE FORTALECIMIENTO INSTITUCIONALPARA LA PROTECCIÓN DE LA FAMILIA	0.00	0.00	1,796,158.58	0.00	8,465,684.08	10,261,842.66
ATENCIÓN DE PROTECCIÓN SOCIAL	0.00	0.00	20,284,702.04	0.00	58,997,793.04	79,282,495.08
PROGRAMA DE ATENCIÓN INTEGRAL A LA NIÑEZ NICARAGÜENSE (FONDO DE APOYO A REDES DE ORGANIZACIONES LOCALES ELECTRICIDAD Y RECURSOS RENOVABLES)	0.00	0.00	20,284,702.04	0.00	58,997,793.04	79,282,495.08
PREVENCIÓN DEL RIESGO SOCIAL Y ATENCIÓN DE PROTECCIÓN SOCIAL	0.00	0.00	0.00	0.00	0.00	0.00
MINISTERIO DE ENERGÍA Y MINAS	6,354,807.00	0.00	51,521,926.40	81,755,875.12	56,929,439.28	196,562,047.80
ACTIVIDADES CENTRALES	4,869,933.00	0.00	0.00	0.00	0.00	4,869,933.00
Administración y Finanzas	2,546,962.58	0.00	0.00	0.00	0.00	2,546,962.58
Dirección Superior	2,201,571.08	0.00	0.00	0.00	0.00	2,201,571.08
Políticas y Planificación	121,399.34	0.00	0.00	0.00	0.00	121,399.34
ELECTRICIDAD Y RECURSOS RENOVABLES	925,953.00	0.00	51,521,926.40	79,745,486.61	56,929,439.28	189,122,805.29
DESARROLLO DE LA EFICIENCIA ENERGÉTICA EN NICARAGUA - ATENCIÓN DE PROTECCIÓN SOCIAL	0.00	0.00	1,727,051.59	978,088.53	0.00	2,705,140.12
DESARROLLO DE LA HIDROELECTRICIDAD A PEQUEÑA ESCALA PAF	0.00	0.00	2,808,813.72	36,974,354.23	0.00	39,783,167.95
ELECTRIFICACIÓN RURAL	0.00	0.00	35,755,730.59	0.00	0.00	35,755,730.59
ESTABLECIMIENTO Y MANEJO FORESTAL SOSTENIBLE Y COMERCIALIZACIÓN	0.00	0.00	63,999.50	413,584.39	0.00	477,583.89
Evaluación y Promoción de Recursos Renovables y Conservación de la Energía	315,219.95	0.00	0.00	0.00	0.00	315,219.95
FONDO DE APOYO A REDES DE ORGANIZACIONES LOCALES ELECTRICIDAD Y RECURSOS RENOVABLES	0.00	0.00	1,116,375.23	18,354,358.62	0.00	19,470,733.85
FORMACIÓN DE CAPACIDADES PARA EL DESARROLLO GEOTERMICO	0.00	0.00	0.00	3,575,112.52	0.00	3,575,112.52
MANEJO SOSTENIBLE DE RECURSOS NATURALES Y FOMENTO DE COMERCIALIZACIÓN	0.00	0.00	0.00	1,828,663.00	0.00	1,828,663.00
Mercados eléctricos	610,733.05	0.00	0.00	0.00	0.00	610,733.05
PROGRAMA DE ASISTENCIA TÉCNICA PARA MEJORAR LA OFERTA DE ENERGÍA ELÉCTRICA	0.00	0.00	0.00	641,894.93	0.00	641,894.93
PROGRAMA DE DESARROLLO SIST. DE GENERACIÓN EÓLICA EN PEQUEÑA ESCALA	0.00	0.00	119,300.00	0.00	0.00	119,300.00
PROGRAMA DE ELECTIFICACIÓN RURAL PARA ZONAS PRODUCTIVAS	0.00	0.00	2,233,242.38	0.00	26,042,349.46	28,275,591.84
PROGRAMA EN EFICIENCIA ENERGÉTICA PARA LOS SECTORES INDUSTRIAL Y COMERCIAL	0.00	0.00	129,704.96	1,455,000.00	0.00	1,584,704.96
PROGRAMA EUROSOLAR	0.00	0.00	2,060,940.59	1,971,633.83	0.00	4,032,574.42
PROYECTO DE ELECTRIFICACIÓN RURAL PARA ZONAS AISLADAS (FONDO DE APOYO A REDES DE ORGANIZACIONES LOCALES ELECTRICIDAD Y RECURSOS RENOVABLES)	0.00	0.00	5,506,767.84	13,552,796.56	30,887,089.82	49,946,654.22
ADMINISTRACIÓN DE LOS RECURSOS DE HIDROCARBUROS	297,041.00	0.00	0.00	2,010,388.51	0.00	2,307,429.51
ASISTENCIA AL SECTOR PETROLERO FASE IV	0.00	0.00	0.00	2,010,388.51	0.00	2,010,388.51
Desarrollo petrolero	166,585.17	0.00	0.00	0.00	0.00	166,585.17
Dirección y Coordinación de la Administración de los Recursos de Hidrocarburos	103,908.83	0.00	0.00	0.00	0.00	103,908.83
Suministro de hidorcarburos	26,547.00	0.00	0.00	0.00	0.00	26,547.00
ADMINISTRACIÓN DE LOS RECURSOS GEOLÓGICOS Y MINEROS	261,880.00	0.00	0.00	0.00	0.00	261,880.00
Investigación Geológica	261,880.00	0.00	0.00	0.00	0.00	261,880.00
PROCURADURÍA GENERAL DE LA REPÚBLICA	0.00	0.00	0.00	1,198,045.08	0.00	1,198,045.08
DEFENSA JURÍDICA DEL ESTADO	0.00	0.00	0.00	1,198,045.08	0.00	1,198,045.08
FORTALECIMIENTO DE LA PROCURADURÍA GENERAL DE LA REPÚBLICA	0.00	0.00	0.00	1,198,045.08	0.00	1,198,045.08
ASIGNACIONES Y SUBVENCIONES	1,728,976,340.95	3,084,000.00	181,527,720.92	457,699,504.58	922,051,888.17	3,293,339,454.62
INSTITUTO NICARAGUENSE DE TURISMO	0.00	0.00	0.00	43,045,738.91	60,193,396.01	103,239,134.92
APOYO AL CONGLOMERADO DE TURISMO RUTA DEL AGUA, DEPARTAMENTO DE MANAGUA	0.00	0.00	0.00	0.00	60,193,396.01	60,193,396.01
PROGRAMA NACIONAL DE APOYO AL DESARROLLO ECONÓMICO LOCAL	0.00	0.00	0.00	43,045,738.91	0.00	43,045,738.91
INSTITUTO NICARAGUENSE DE FOMENTO MUNICIPAL	5,597,345.00	0.00	2,683,218.00	64,479,405.82	22,649,987.11	95,409,955.93
INTEGRACION TECNOLOGÍA INFORMACION Y COMUNICACIÓN (TIC)	32,543.00	0.00	0.00	0.00	0.00	32,543.00
PROGRAMA DE APOYO A LA DESCENTRALIZACIÓN Y DESARROLLO LOCAL	0.00	0.00	0.00	1,924,412.00	0.00	1,924,412.00
PROGRAMA DE DESARROLLO LOCAL Y SEGURIDAD ALIMENTARIA (FONDO DE APOYO A REDES DE ORGANIZACIONES LOCALES ELECTRICIDAD Y RECURSOS RENOVABLES)	0.00	0.00	0.00	36,444,960.00	0.00	36,444,960.00
PROGRAMA DE FORTALECIMIENTO DE LA GESTIÓN MUNICIPAL Y DESARROLLO LOCAL	2,683,218.00	0.00	2,683,218.00	17,482,676.00	0.00	22,849,112.00
PROGRAMA DE FORTALECIMIENTO Y DESARROLLO MUNICIPAL (BID) DE FOMENTO DE CAPACIDADES PARA EL DESARROLLO LOCAL	2,881,584.00	0.00	0.00	0.00	22,649,987.11	25,531,571.11
PROYECTO DE FOMENTO DE CAPACIDADES PARA EL DESARROLLO LOCAL	0.00	0.00	0.00	8,627,357.82	0.00	8,627,357.82
TRANSFERENCIA A 15 MUNICIPIOS DE MADRIZ, NUEVA SEGOVIA, JINOTEGUA Y SAN CARLOS	0.00	0.00	0.00	11,986,269.00	0.00	11,986,269.00
FONDO DE INVERSIONES SOCIALES Y PRODUCTIVAS EN 15 MUNICIPIOS	0.00	0.00	0.00	11,986,269.00	0.00	11,986,269.00

DE: ENERO

A: DICIEMBRE

ENTIDAD/ PROGRAMA / PROYECTO	Recursos del Tesoro	Rentas con Destino Espec.	Rentas del Tesoro/Alivio	Donaciones Externas	Prestamos Externos	Total
ASIGNACIONES Y SUBVENCIONES	1,728,976,340.95	3,084,000.00	181,527,720.92	457,699,504.58	922,051,888.17	3,293,339,454.62
SUBVENCIONES A CENTROS RELIGIOSOS, CULTURALES, DEPORTI'	20,911,022.00	0.00	0.00	0.00	0.00	20,911,022.00
ASOCIACIÓN DE DESARROLLO DE MASATEPE (ACIDEMAS)	500,000.00	0.00	0.00	0.00	0.00	500,000.00
ASOCIACIÓN DE PEQUEÑOS Y MEDIANOS PRODUCTORES AVÍCOLA	200,000.00	0.00	0.00	0.00	0.00	200,000.00
ASOCIACIÓN FARO DE ESPERANZA	500,000.00	0.00	0.00	0.00	0.00	500,000.00
ASOCIACIÓN MINISTERIO IGLESIA FRATERNIDAD SANTA	250,000.00	0.00	0.00	0.00	0.00	250,000.00
BASÍLICA INMACULADA CONCEPCIÓN DE MARÍA. EL VIEJO, CHINAN	300,000.00	0.00	0.00	0.00	0.00	300,000.00
CAPILLA MARÍA REINA. OCOTAL, NUEVA SEGOVIA	50,000.00	0.00	0.00	0.00	0.00	50,000.00
CARITAS EN LA ARQUIDIÓCESIS DE MANAGUA	1,350,000.00	0.00	0.00	0.00	0.00	1,350,000.00
CASA SACERDOTAL SAN JUAN MARÍA VIANNEY	250,000.00	0.00	0.00	0.00	0.00	250,000.00
COLEGIO TRIDENTINO SAN RAMÓN DE LEÓN	500,000.00	0.00	0.00	0.00	0.00	500,000.00
COMITÉ PARA EL DESARROLLO COMUNAL DE SANTO TOMÁS CHON	250,000.00	0.00	0.00	0.00	0.00	250,000.00
CONFEDERACIÓN DE TRABAJADORES DE LA SALUD DEL NORTE	300,000.00	0.00	0.00	0.00	0.00	300,000.00
CONSEJO PASTORAL CATÓLICO. SANTO TOMAS DEL NORTE, CHINA	300,000.00	0.00	0.00	0.00	0.00	300,000.00
DIÓCESIS DE JUIGALPA, DEPARTAMENTO DE CHONTALES	250,000.00	0.00	0.00	0.00	0.00	250,000.00
FEDERACIÓN DE ORIENTE RAFAELA PADILLA	200,000.00	0.00	0.00	0.00	0.00	200,000.00
FEDERACIÓN NICARAGÜENSE DE FUTBOL	5,000,000.00	0.00	0.00	0.00	0.00	5,000,000.00
IGLESIA CATÓLICA DE SANTA MARÍA. NUEVA SEGOVIA	50,000.00	0.00	0.00	0.00	0.00	50,000.00
IGLESIA CRISTO REY. COMUNIDAD LAS CHACARAS, LEÓN	100,000.00	0.00	0.00	0.00	0.00	100,000.00
IGLESIA DE JESÚS DE LA BUENA ESPERANZA, EL RAMA	375,000.00	0.00	0.00	0.00	0.00	375,000.00
IGLESIA EL CALVARIO. NANDAIME, GRANADA	200,000.00	0.00	0.00	0.00	0.00	200,000.00
IGLESIA EL CALVARIO. MASAYA	300,000.00	0.00	0.00	0.00	0.00	300,000.00
IGLESIA EVANGELICA LA PRIMITIVA. SAN PEDRO DEL NORTE, CHIN	150,000.00	0.00	0.00	0.00	0.00	150,000.00
IGLESIA GUADALUPE DE MANAGUA	300,000.00	0.00	0.00	0.00	0.00	300,000.00
IGLESIA LA MERCED LARREYNAGA	208,345.00	0.00	0.00	0.00	0.00	208,345.00
IGLESIA LAS PALMAS DE MANAGUA	300,000.00	0.00	0.00	0.00	0.00	300,000.00
IGLESIA NUESTRO SEÑOR DE LOS MILAGROS. CIUDAD ANTIGUA, NI	100,000.00	0.00	0.00	0.00	0.00	100,000.00
IGLESIA PARROQUIAL DE TOTOGALPA, MADRIZ	150,000.00	0.00	0.00	0.00	0.00	150,000.00
IGLESIA SAN FELIPE APOSTOL, LEON	375,000.00	0.00	0.00	0.00	0.00	375,000.00
IGLESIA SAN FRANCISCO DE ASIS. LEÓN.	300,000.00	0.00	0.00	0.00	0.00	300,000.00
IGLESIA SAN PEDRO APOSTOL. DIRIÁ, GRANADA	200,000.00	0.00	0.00	0.00	0.00	200,000.00
INSTITUTO NACIONAL SANTA CRUZ, ESTELÍ	300,000.00	0.00	0.00	0.00	0.00	300,000.00
Iglesia de Sébaco	400,000.00	0.00	0.00	0.00	0.00	400,000.00
MONASTERIO DE MARÍA, MADRE DE MISERICORDIA, Y SAN JOSÉ, DI	500,000.00	0.00	0.00	0.00	0.00	500,000.00
MONASTERIO SANTA MARÍA DE GUADALUPE DE LAS MONJAS DOMII	100,000.00	0.00	0.00	0.00	0.00	100,000.00
MONJAS CLARISAS DEL MONASTERIO DE SANTA CLARA DE CIUDAD	100,000.00	0.00	0.00	0.00	0.00	100,000.00
MOVIMIENTO COMUNAL NICARAGÜENSE. CORN ISLAND. RAAS.	200,000.00	0.00	0.00	0.00	0.00	200,000.00
PARROQUIA DEL SANTÍSIMO REDENTOR - MANAGUA	300,000.00	0.00	0.00	0.00	0.00	300,000.00
PARROQUIA INMACULADA CONCEPCIÓN DE MARÍA, WIWILÍ, JINOTE	80,677.00	0.00	0.00	0.00	0.00	80,677.00
PARROQUIA NUESTRA SEÑORA DE CANDELARIA. MANAGUA, NICAR	500,000.00	0.00	0.00	0.00	0.00	500,000.00
PARROQUIA NUESTRA SEÑORA DE LA ASUNCIÓN, MASAYA	250,000.00	0.00	0.00	0.00	0.00	250,000.00
PARROQUIA NUESTRA SEÑORA DE LAS VICTORIAS. EL CRUCERO	500,000.00	0.00	0.00	0.00	0.00	500,000.00
PARROQUIA NUESTRA SEÑORA DE LOURDES. LA CONCORDIA, JINC	50,000.00	0.00	0.00	0.00	0.00	50,000.00
PARROQUIA NUESTRA SEÑORA DE SANTA ANA. CHINANDEGA	200,000.00	0.00	0.00	0.00	0.00	200,000.00
PARROQUIA NUESTRA SEÑORA DEL PERPETUO SOCORRO. COMAR	200,000.00	0.00	0.00	0.00	0.00	200,000.00
PARROQUIA SAN CARALAMPIO, DIRIAMBÁ	300,000.00	0.00	0.00	0.00	0.00	300,000.00
PARROQUIA SAN FRANCISCO DE ASÍS, ESTELÍ	300,000.00	0.00	0.00	0.00	0.00	300,000.00
PARROQUIA SAN FRANCISCO JAVIER, CIUDAD SANDINO DE LA ARQ	300,000.00	0.00	0.00	0.00	0.00	300,000.00
PARROQUIA SAN GREGORIO MAGNO. DIRIAMBÁ, CARAZO	272,000.00	0.00	0.00	0.00	0.00	272,000.00
PARROQUIA SAN JUAN BAUTISTA. LA CONCEPCIÓN, MASAYA	100,000.00	0.00	0.00	0.00	0.00	100,000.00
PARROQUIA SAN JUDAS TADEO ARQUIDIÓCESIS DE MANAGUA	300,000.00	0.00	0.00	0.00	0.00	300,000.00
PARROQUIA SAN PEDRO APOSTOL. VILLA SANDINO, CHONTALES	200,000.00	0.00	0.00	0.00	0.00	200,000.00
PARROQUIA SAN RAFAEL ARCÁNGEL. SAN RAFAEL DEL NORTE, JIN	250,000.00	0.00	0.00	0.00	0.00	250,000.00
PARROQUIA SANTA ANA. NINDIRÍ, MASAYA	500,000.00	0.00	0.00	0.00	0.00	500,000.00
PARROQUIA SANTA ANA. NIQUINOHOMO, MASAYA	300,000.00	0.00	0.00	0.00	0.00	300,000.00
PARROQUIA SANTIAGO APOSTOL. JINOTEPE, CARAZO. ARQUIDIÓC	200,000.00	0.00	0.00	0.00	0.00	200,000.00

FILTRADO POR :

PARAMETROS ESPECIALES: Mes Inicial (MM)=1 / Mes Final (MM)=12

DE: ENEROA: DICIEMBRE

ENTIDAD/ PROGRAMA / PROYECTO	Recursos del Tesoro	Rentas con Destino Espec.	Rentas del Tesoro/Alivio	Donaciones Externas	Prestamos Externos	Total
ASIGNACIONES Y SUBVENCIONES	1,728,976,340.95	3,084,000.00	181,527,720.92	457,699,504.58	922,051,888.17	3,293,339,454.62
SUBVENCIONES A CENTROS RELIGIOSOS, CULTURALES, DEPORTI'						
RED NACIONAL PARA LA FUNDACIÓN DE IGLESIAS (RENAFUNIC)	500,000.00	0.00	0.00	0.00	0.00	500,000.00
SANTUARIO VIRGEN DE LA PIEDRA. DIPILTO, NUEVA SEGOVIA	50,000.00	0.00	0.00	0.00	0.00	50,000.00
TEMPLO PARROQUIAL NUESTRA SEÑORA DE CANDELARIA. COMALU	350,000.00	0.00	0.00	0.00	0.00	350,000.00
INSTITUTO NICARAGUENSE DE ESTUDIOS TERRITORIALES	5,497,132.00	0.00	0.00	0.00	0.00	5,497,132.00
AMPLIACIÓN DE LA RED DE ESTACIONES METEOROLÓGICAS EN VA	2,871,865.00	0.00	0.00	0.00	0.00	2,871,865.00
AMPLIACIÓN DE LA RED METEREOLÓGICA DE LOS DEPARTAMENTO	1,232,663.00	0.00	0.00	0.00	0.00	1,232,663.00
REEMPLAZO DEL EQUIPAMIENTO DEL ÁREA DE GEOFÍSICA DEL INE'	1,392,604.00	0.00	0.00	0.00	0.00	1,392,604.00
INSTITUTO DE DESARROLLO RURAL	1,177,533.00	0.00	22,702,884.00	187,178,239.05	178,228,959.51	389,287,615.56
APOYO PARA LA INSERCIÓN DE PEQUEÑOS PRODUCTORES EN LAS	800,000.00	0.00	0.00	0.00	0.00	800,000.00
DESARROLLO LOCAL EN EL DEPARTAMENTO DE RIVAS (NIC/B7-310)	0.00	0.00	6,500,000.00	90,299,288.59	0.00	96,799,288.59
FOMENTO A LA PRODUCCIÓN DE GRANOS BÁSICOS KR-II	0.00	0.00	2,679,646.00	47,213,919.46	0.00	49,893,565.46
PROGRAMA DE APOYO A LA IMPLEMENTACION DEL PND (BID-1702-	0.00	0.00	0.00	0.00	34,671,342.20	34,671,342.20
PROGRAMA DE DESARROLLO ECONÓMICO DE LA ZONA SECA DE NI	0.00	0.00	4,450,000.00	0.00	35,278,662.38	39,728,662.38
PROGRAMA DE FORTALECIMIENTO AL DESARROLLO RURALY REDU	0.00	0.00	2,700,000.00	36,254,979.52	0.00	38,954,979.52
PROGRAMA DE REACTIVACIÓN PRODUCTIVA RURAL (PRPR/BID-111	0.00	0.00	5,653,238.00	0.00	108,278,954.93	113,932,192.93
PROGRAMA SECTORIAL DE DESARROLLO RURAL PRODUCTIVO SO	0.00	0.00	0.00	11,744,285.82	0.00	11,744,285.82
PROYECTO APOYO A LOS PRODUCTORES GANADEROS DE LAS CO	0.00	0.00	0.00	1,665,765.66	0.00	1,665,765.66
REHABILITACIÓN CAMINOS RURALES (IDR)	0.00	0.00	720,000.00	0.00	0.00	720,000.00
Transferencia al IDR	377,533.00	0.00	0.00	0.00	0.00	377,533.00
FONDO DE INVERSIÓN SOCIAL DE EMERGENCIA	0.00	0.00	14,894,277.44	45,371,852.39	301,135,018.99	361,401,148.82
PROGRAMA DE AGUA POTABLE Y SANEAMIENTO RURAL	0.00	0.00	0.00	2,900,068.29	0.00	2,900,068.29
PROGRAMA DE INVERSIÓN SOCIAL MUNICIPAL (BID 1679/SF-NI)	0.00	0.00	5,053,277.44	0.00	266,604,427.37	271,657,704.81
PROGRAMA FOMENTO DEL DESARROLLO LOCAL Y LA GOBERNANZ	0.00	0.00	0.00	27,633,399.41	15,240,047.54	42,873,446.95
PROYECTO DE INVERSION SOCIAL MUNICIPAL	0.00	0.00	7,000,000.00	0.00	19,290,544.08	26,290,544.08
PROYECTO EN INFRAESTRUCTURA DE AGUA Y SANEAMIENTO RUR.	0.00	0.00	2,841,000.00	6,336,496.01	0.00	9,177,496.01
RECONSTRUCCIÓN INFRAESTRUCTURA EN LA COSTA ATLÁNTICA	0.00	0.00	0.00	8,501,888.68	0.00	8,501,888.68
GOBIERNO REGIONAL AUTÓNOMO ATLÁNTICO NORTE	843,571.00	0.00	24,294,978.10	0.00	0.00	25,138,549.10
CONSTRUCCION DE CALLES, CUNETAS Y ANDENES EN CINCO MUNI	0.00	0.00	24,294,978.10	0.00	0.00	24,294,978.10
FORTALECIMIENTO UNIDAD EJECUTORA RAAN	97,321.00	0.00	0.00	0.00	0.00	97,321.00
Gobierno Regional Autónomo Atlántico Norte	746,250.00	0.00	0.00	0.00	0.00	746,250.00
GOBIERNO REGIONAL AUTÓNOMO ATLÁNTICO SUR	5,849,999.14	0.00	18,167,200.40	0.00	0.00	24,017,199.54
CONSTRUCCION DE ANDENES PEATONALES EN EL MUNICIPIO DE C	0.00	0.00	445,500.00	0.00	0.00	445,500.00
CONSTRUCCION DE ANDENES PEATONALES EN EL MUNICIPIO DE K	0.00	0.00	1,200,000.00	0.00	0.00	1,200,000.00
CONSTRUCCION DE ANDENES PEATONALES EN LA CIUDAD DE BLUI	0.00	0.00	1,396,499.32	0.00	0.00	1,396,499.32
CONSTRUCCION DE ANDENES PEATONALES EN LA COMUNIDAD DE	0.00	0.00	480,000.00	0.00	0.00	480,000.00
CONSTRUCCION DE ANDENES PEATONALES EN LA COMUNIDAD DE	0.00	0.00	359,700.00	0.00	0.00	359,700.00
CONSTRUCCION DE ANDENES PEATONALES EN LAS ZONAS RURAL	0.00	0.00	1,226,500.00	0.00	0.00	1,226,500.00
CONSTRUCCION DE GIMNASIO MULTIUSO EN KARAWALA	1,499,999.83	0.00	0.00	0.00	0.00	1,499,999.83
CONSTRUCCION DE MUELLE COMUNAL EN EL POLO DE DESARROLI	0.00	0.00	450,000.00	0.00	0.00	450,000.00
CONSTRUCCION DE MURO DE CONTENCION EN RAMA CAY	0.00	0.00	1,999,002.99	0.00	0.00	1,999,002.99
CONSTRUCCION DE PUENTES PEATONALES EN WASPADO Y CAÑO	0.00	0.00	1,200,000.00	0.00	0.00	1,200,000.00
CONSTRUCCION DE TECHO Y MALLA PERIMETRAL DE CANCHA MUI	1,590,000.00	0.00	0.00	0.00	0.00	1,590,000.00
CONSTRUCCION DE UN ESTADIO DE BEISBOLL EN LA COMUNIDAD I	1,499,999.31	0.00	0.00	0.00	0.00	1,499,999.31
CONSTRUCCION DE UN PUENTE VEHICULAR EN EL MACHO, COMUN	0.00	0.00	2,299,999.91	0.00	0.00	2,299,999.91
CONSTRUCCIÓN DE ANDENES EN EL MUNICIPIO DE EL AYOTE /RAA	0.00	0.00	515,000.00	0.00	0.00	515,000.00
FORTALECIMIENTO UNIDAD EJECUTORA RAAS	500,000.00	0.00	0.00	0.00	0.00	500,000.00
REEMPLAZO DE ESCUELA INDIGENA DE CORN ISLAND	0.00	0.00	515,000.00	0.00	0.00	515,000.00
REEMPLAZO DE ESCUELAS EN EL MUNICIPIO DE EL TORTUGUERO	0.00	0.00	1,300,000.00	0.00	0.00	1,300,000.00
REEMPLAZO DE ESCUELAS EN EL MUNICIPIO DE KUKRAHILL	0.00	0.00	1,979,999.98	0.00	0.00	1,979,999.98
REEMPLAZO DE MUELLE EN SAN PEDRO DEL NORTE, MUNICIPIO DE	0.00	0.00	1,349,999.13	0.00	0.00	1,349,999.13
REVESTIMIENTO DE LA CALLE DE ACCESO A LA CASA DE GOBIERNI	0.00	0.00	1,449,999.07	0.00	0.00	1,449,999.07
Transferencia Gobierno Regional Autónomo Atlántico Sur	760,000.00	0.00	0.00	0.00	0.00	760,000.00

	DE: ENERO	A: DICIEMBRE				
ENTIDAD/ PROGRAMA / PROYECTO	Recursos del Tesoro	Rentas con Destino Espec.	Rentas del Tesoro/Alivio	Donaciones Externas	Prestamos Externos	Total
ASIGNACIONES Y SUBVENCIONES	1,728,976,340.95	3,084,000.00	181,527,720.92	457,699,504.58	922,051,888.17	3,293,339,454.62
EMPRESA NICARAGUENSE DE ACUEDUCTOS Y ALCANTARILLADO	0.00	0.00	44,861,382.99	21,332,900.97	0.00	66,194,283.96
AGUA Y SANEAMIENTO REGIONES I, V, Y VI (YH015)	0.00	0.00	9,699,996.00	0.00	0.00	9,699,996.00
Mejoramiento del Sistema de Alcantarillado Sanitario y Agua Potable Masa	0.00	0.00	0.00	1,108,758.00	0.00	1,108,758.00
OPTIMIZACIÓN DE OPERACIONES DEL ACUEDUCTO Y CONSTRUCCI	0.00	0.00	0.00	19,648,370.97	0.00	19,648,370.97
PROGRAMA SANEAMIENTO AMBIENTAL DEL LAGO Y CIUDAD DE MA	0.00	0.00	3,579,101.00	0.00	0.00	3,579,101.00
PROYECTO DE EXPANSION DEL SISTEMA DE AGUA POTABLE DE JU	0.00	0.00	31,582,285.99	0.00	0.00	31,582,285.99
Programa de Inversiones de Agua Potable y Saneamiento	0.00	0.00	0.00	575,772.00	0.00	575,772.00
INSTITUTO DE LA VIVIENDA URBANA Y RURAL	0.00	0.00	11,520,000.00	0.00	76,674,396.46	88,194,396.46
PROGRAMA MULTIFASE DE VIVIENDA DE INTERÉS SOCIAL (II FASE)	0.00	0.00	11,520,000.00	0.00	76,674,396.46	88,194,396.46
EMPRESA NACIONAL DE TRANSMISION ELECTRICA	0.00	0.00	40,779,000.00	7,715,183.00	0.00	48,494,183.00
ADQUISICION DE MAQUINARIA Y EQUIPOS PARA LA UNIDAD DE MO	0.00	0.00	0.00	7,715,183.00	0.00	7,715,183.00
AMPLIACIÓN SUBESTACIÓN TICUANTEPE SEGUNDA ETAPA	0.00	0.00	2,920,000.00	0.00	0.00	2,920,000.00
LÍNEA DE SUBTRANSMISIÓN MÁTIGUAS-SIUNA Y OBRAS ASOCIADA	0.00	0.00	13,706,800.00	0.00	0.00	13,706,800.00
MODERNIZACION DE SUBESTACION LAS BANDERAS	0.00	0.00	575,900.00	0.00	0.00	575,900.00
MODERNIZACIÓN DE SUBESTACIÓN BOACO	0.00	0.00	3,093,100.00	0.00	0.00	3,093,100.00
REFUERZOS NACIONALES PROYECTO SIEPAC	0.00	0.00	6,348,826.00	0.00	0.00	6,348,826.00
REHABILITACIÓN SISTEMA DE TRANSMISIÓN ELÉCTRICA MANAGUA	0.00	0.00	10,064,374.00	0.00	0.00	10,064,374.00
REHABILITACIÓN SUBESTACIÓN NANDAIME	0.00	0.00	3,147,000.00	0.00	0.00	3,147,000.00
SISTEMA INTERCONEXIÓN ELÉCTRICA PARA AMÉRICA CENTRAL (SI	0.00	0.00	923,000.00	0.00	0.00	923,000.00
UNIVERSIDADES Y CENTROS DE EDUCACIÓN TÉCNICA SUPERIOR	199,143,362.25	0.00	0.00	0.00	0.00	199,143,362.25
Transferencia a las Universidades	199,143,362.25	0.00	0.00	0.00	0.00	199,143,362.25
INSTITUTO NICARAGUENSE DE TELECOMUNICACIONES Y CORREO	0.00	0.00	0.00	0.00	0.00	0.00
RADIO NICARAGUA	347,000.00	0.00	0.00	0.00	0.00	347,000.00
Transferencia a Radio Nicaragua	347,000.00	0.00	0.00	0.00	0.00	347,000.00
TRANSFERENCIA MUNICIPAL	1,326,416,091.00	0.00	0.00	0.00	0.00	1,326,416,091.00
TRANSFERENCIA MUNICIPAL(PROYECTOS DE INVERSIÓN)	1,326,416,091.00	0.00	0.00	0.00	0.00	1,326,416,091.00
CONSEJO NACIONAL DE LUCHA CONTRA LAS DROGAS	0.00	0.00	0.00	909,673.17	0.00	909,673.17
FORTEALECIMIENTO CAPACIDADES DE LA COMISIÓN DE ANÁLISIS FII	0.00	0.00	0.00	909,673.17	0.00	909,673.17
SECRETARIA EJECUTIVA DEL SISTEMA NACIONAL DE PREVENCI	4,340,879.00	0.00	425,500.00	12,083,148.00	31,031,680.05	47,881,207.05
CONSTRUCCIÓN DEL COMPLEJO DEL SINAPRED, CRÉDITO 3487-NI	0.00	0.00	0.00	0.00	24,637,682.68	24,637,682.68
Construcción, Reparación o Rehabilitación de Iglesias en la RAAN	2,000,000.00	0.00	0.00	0.00	0.00	2,000,000.00
Construcción, Reparación o Rehabilitación de Iglesias en la RAAS	1,000,000.00	0.00	0.00	0.00	0.00	1,000,000.00
FONDO DE EMERGENCIA HURACÁN FÉLIX	0.00	0.00	0.00	12,083,148.00	0.00	12,083,148.00
PROGRAMA REGIONAL DE REDUCCIÓN VULNERABILIDAD Y DEGRAI	0.00	0.00	425,500.00	0.00	0.00	425,500.00
REDUCCIÓN DE LA VULNERABILIDAD ANTE DESASTRES NATURALE	1,340,879.00	0.00	0.00	0.00	6,393,997.37	7,734,876.37
DIRECCIÓN GENERAL DE INGRESOS	0.00	0.00	0.00	501,520.56	0.00	501,520.56
FISCALIZACIÓN INTELIGENTE	0.00	0.00	0.00	501,520.56	0.00	501,520.56
COMISION NACIONAL DE DEMARCACIÓN Y TITULACIÓN	1,000,000.00	0.00	0.00	0.00	0.00	1,000,000.00
Comisión Nacional de Demarcación y Titulación	1,000,000.00	0.00	0.00	0.00	0.00	1,000,000.00
MINISTERIO PÚBLICO	0.00	0.00	0.00	3,021,599.00	0.00	3,021,599.00
Fortalecimiento Unidad Especializada Anticorrupción y Crimen Organizado	0.00	0.00	0.00	1,566,599.00	0.00	1,566,599.00
Transferencia al Ministerio Público	0.00	0.00	0.00	1,455,000.00	0.00	1,455,000.00
PROCURADURIA PARA LA DEFENSA DE LOS DERECHOS HUMANO	0.00	0.00	0.00	1,349,524.62	0.00	1,349,524.62
Transferencia a la Procuraduría Para la Defensa de los Derechos Humano	0.00	0.00	0.00	1,349,524.62	0.00	1,349,524.62
PROG. EFICIENCIA Y TRANSPARENCIA EN LAS CONTRATACIONES	0.00	0.00	0.00	0.00	19,115,795.72	19,115,795.72
EFICIENCIA Y TRANSPARENCIA EN LAS CONTRATACIONES DEL EST	0.00	0.00	0.00	0.00	19,115,795.72	19,115,795.72

DE: ENEROA: DICIEMBRE

ENTIDAD/ PROGRAMA / PROYECTO	Recursos del Tesoro	Rentas con Destino Espec.	Rentas del Tesoro/Alivio	Donaciones Externas	Prestamos Externos	Total
ASIGNACIONES Y SUBVENCIONES	1,728,976,340.95	3,084,000.00	181,527,720.92	457,699,504.58	922,051,888.17	3,293,339,454.62
FONDO DE MANTENIMIENTO VIAL (FOMAV)	0.00	3,084,000.00	0.00	0.00	0.00	3,084,000.00
Fondo de Mantenimiento Vial (FOMAV)	0.00	3,084,000.00	0.00	0.00	0.00	3,084,000.00
ORDENAMIENTO DE LA PROPIEDAD	0.00	0.00	0.00	0.00	12,618,627.35	12,618,627.35
Ordenamiento de la Propiedad	0.00	0.00	0.00	0.00	12,550,567.69	12,550,567.69
REHABILITACIÓN DE OFICINA DE LA UNIDAD TÉCNICA OPERATIVA (L	0.00	0.00	0.00	0.00	68,059.66	68,059.66
CATEDRAL METROPOLITANA DE LEÓN	500,000.00	0.00	0.00	0.00	0.00	500,000.00
Catedral Metropolitana de León	500,000.00	0.00	0.00	0.00	0.00	500,000.00
SUPERINTENDENCIA DE BANCOS Y DE OTRAS INSTITUCIONES FINAN	0.00	0.00	0.00	0.00	7,265,157.84	7,265,157.84
REGULACION Y SUPERVISION DE MICROFINANZAS E INFORMACION	0.00	0.00	0.00	0.00	7,265,157.84	7,265,157.84
CONSEJO NACIONAL DEL DEPORTE, LA EDUCACION Y LA RECREA	33,487,349.79	0.00	0.00	0.00	0.00	33,487,349.79
CONSTRUCCION DE ALBERGUE DEPORTIVO	2,850,000.00	0.00	0.00	0.00	0.00	2,850,000.00
CONSTRUCCION Y REHABILITACION DE ESTADIOS	8,006,514.60	0.00	0.00	0.00	0.00	8,006,514.60
CONSTRUCCION Y REHABILITACION DE PISTAS DE ATLETISMO	1,979,900.00	0.00	0.00	0.00	0.00	1,979,900.00
CONSTRUCCION Y REHABILITACION DE PISTAS MULTIUSOS	400,000.00	0.00	0.00	0.00	0.00	400,000.00
CONSTRUCCION Y REHABILITACION GIMNASIOS MULTIUSOS	12,098,559.50	0.00	0.00	0.00	0.00	12,098,559.50
Consejo Nacional del Deporte, la Educación y la Recreación Física	741,000.00	0.00	0.00	0.00	0.00	741,000.00
REHABILITACION INFRAESTRUCTURA DEPORTIVA	7,411,375.69	0.00	0.00	0.00	0.00	7,411,375.69
ALCALDIA DE NIQUINOHOMO	1,000,000.00	0.00	0.00	0.00	0.00	1,000,000.00
Alcaldía de Niquinohomo	1,000,000.00	0.00	0.00	0.00	0.00	1,000,000.00
ALCALDIA DE MANAGUA	0.00	0.00	0.00	49,916,670.23	0.00	49,916,670.23
MEJORAMIENTO DEL SISTEMA DE RECOLECCION Y MANEJO DE LOS	0.00	0.00	0.00	49,916,670.23	0.00	49,916,670.23
PROGRAMA DE APOYO AL FORTALECIMIENTO DE LA PLANIFICACIO	0.00	0.00	0.00	0.00	0.00	0.00
TRIBUNAL TRIBUTARIO ADMINISTRATIVO	295,998.93	0.00	0.00	0.00	0.00	295,998.93
Tribunal Tributario Administrativo	295,998.93	0.00	0.00	0.00	0.00	295,998.93
TEATRO NACIONAL RUBÉN DARÍO	3,118,000.00	0.00	0.00	0.00	0.00	3,118,000.00
PROTECCIÓN INFRAESTRUCTURA TNRD	3,118,000.00	0.00	0.00	0.00	0.00	3,118,000.00
INSTITUTO NICARAGÜENSE DE CULTURA	9,145,000.00	0.00	0.00	0.00	0.00	9,145,000.00
MANTENIMIENTO DE PATRIMONIO HISTÓRICO NACIONAL/INC	9,145,000.00	0.00	0.00	0.00	0.00	9,145,000.00
INSTITUTO NICARAGÜENSE DE LA JUVENTUD	1,569,930.24	0.00	0.00	0.00	0.00	1,569,930.24
Instituto Nicaragüense de la Juventud	1,569,930.24	0.00	0.00	0.00	0.00	1,569,930.24
INSTITUTO NICARAGÜENSE DE LA PESCA Y ACUICULTURA	0.00	0.00	1,199,279.99	8,807,779.86	209,374,402.50	219,381,462.35
ADQUISICION LANCHAS GUARDA PESCA PARA VIGILANCIA Y PROTE	0.00	0.00	0.00	0.00	209,374,402.50	209,374,402.50
DESARROLLO PESQUERO EN LA COSTA DEL PACÍFICO DE SAN JUA	0.00	0.00	400,000.00	0.00	0.00	400,000.00
Instituto Nicaragüense de la Pesca y Acuicultura	0.00	0.00	0.00	1,903,606.10	0.00	1,903,606.10
PROYECTO DE APOYO AL SECTOR PESQUERO DE NICARAGUA	0.00	0.00	799,279.99	6,904,173.76	0.00	7,703,453.75
ALCALDIA DE MATAGALPA	4,500,000.00	0.00	0.00	0.00	0.00	4,500,000.00
ALCALDIA DE MATAGALPA	4,500,000.00	0.00	0.00	0.00	0.00	4,500,000.00
FINANCIERA NICARAGUENSE DE INVERSIONES	0.00	0.00	0.00	0.00	3,764,466.63	3,764,466.63
Ampliación del Acceso a los Servicios Financieros	0.00	0.00	0.00	0.00	1,796,479.29	1,796,479.29
Fortalecimiento Institucional de la Financiera Nicaragüense de Inversiones	0.00	0.00	0.00	0.00	1,967,987.34	1,967,987.34
FONDO DE RECONSTRUCCION DAÑOS HURACAN FELIX	97,997,627.60	0.00	0.00	0.00	0.00	97,997,627.60
FISE-PROYECTOS EMERGENCIA RAAN	50,000,000.00	0.00	0.00	0.00	0.00	50,000,000.00
MTI- OBRAS DE INFRAESTRUCTURA VIAL RAAN	39,000,000.00	0.00	0.00	0.00	0.00	39,000,000.00
SINAPRED-COMPRA DE ZINC PLAN TECHO RAAN	8,997,627.60	0.00	0.00	0.00	0.00	8,997,627.60
COMISION DE APELACION DEL SERVICIO CIVIL	555,000.00	0.00	0.00	0.00	0.00	555,000.00
Comisión de Apelación del Servicio Civil	555,000.00	0.00	0.00	0.00	0.00	555,000.00

FILTRADO POR :

PARAMETROS ESPECIALES: Mes Inicial (MM)=1 / Mes Final (MM)=12

SUBSISTEMA : SIEP
APLICACION : ANEXO CIER
ENTIDAD : MHCP
USUARIO : DGP002

Cuadro No. 12
PRODUCCION 2008
MINISTERIO DE HACIENDA Y CREDITO PUBLICO
PRESUPUESTO EJECUTADO DE PROYECTOS DE INVERSION Y OTROS GASTOS DE CAPITAL

PAGINA: 14 de 14
FECHA: 17/03/2009
HORA: 10:28:07 AM
REPORTE: PRPSIEP131A

DE: ENERO A: DICIEMBRE

ENTIDAD/ PROGRAMA / PROYECTO	Recursos del Tesoro	Rentas con Destino Espec.	Rentas del Tesoro/Alivio	Donaciones Externas	Prestamos Externos	Total
ASIGNACIONES Y SUBVENCIONES	1,728,976,340.95	3,084,000.00	181,527,720.92	457,699,504.58	922,051,888.17	3,293,339,454.62
BANCO DE FOMENTO A LA PRODUCCION	0.00	0.00	0.00	0.00	0.00	0.00
ALCALDÍA MUNICIPAL DE EL CÚA DEPARTAMENTO DE JINOTEGA	2,500,000.00	0.00	0.00	0.00	0.00	2,500,000.00
Alcaldía Municipal de El Cuá Departamento de Jinotega	2,500,000.00	0.00	0.00	0.00	0.00	2,500,000.00
COMISIÓN INTERNACIONAL BALLENERA	483,500.00	0.00	0.00	0.00	0.00	483,500.00
Comisión Internacional Ballenera.	483,500.00	0.00	0.00	0.00	0.00	483,500.00
ALCADIA MUNICIPAL DE EL CRUCERO	1,900,000.00	0.00	0.00	0.00	0.00	1,900,000.00
Alcaldía Municipal de El Crucero	1,900,000.00	0.00	0.00	0.00	0.00	1,900,000.00
FUNDACIÓN COZOSUR-NANDAIME	800,000.00	0.00	0.00	0.00	0.00	800,000.00
Fundación COZOSUR-Nandaime	800,000.00	0.00	0.00	0.00	0.00	800,000.00
TOTAL ----->	2,007,323,480.22	41,229,105.04	1,190,219,553.92	1,928,258,784.81	2,350,943,525.46	7,517,974,449.45

FILTRADO POR :

PARAMETROS ESPECIALES: Mes Inicial (MM)=1 / Mes Final (MM)=12

Cuadro No. 13
Gobierno Central
Servicio de Deuda Pública Interna
Ejecución Período 2008
(Córdoba)

Acreedor	Presupuesto Actualizado	Ejecución	Grado de Ejecución %
Intereses y Comisiones	951,432,918.00	932,462,584.10	98.01
Intereses	931,902,900.00	913,688,539.90	98.05
Bonos	44,017,934.54	44,017,934.54	100.00
Bonos de la República de Nicaragua	36,668,088.72	36,668,088.72	100.00
Yesera C.A. y Guadalupe / Nueva	5,187,338.20	5,187,338.20	100.00
Bonos Especiales Bayardo Romero Z. y Martha Ney M.	683,768.21	683,768.21	100.00
Bonos Sucesión Dr. Elí Tablada Solís	121,988.20	121,988.20	100.00
Señores Narváez Gasteazoro	91,793.06	91,793.06	100.00
BEP-Madrigal y Asociados	320,923.56	320,923.56	100.00
Finca La Flor (Jorge Alberto Huevo)	944,034.59	944,034.59	100.00
BPI's	752,294,905.18	734,080,545.08	97.58
Certificados de Pago (BPI)	752,294,905.18	734,080,545.08	97.58
Pagarés	8,362,968.25	8,362,968.25	100.00
SIECA	1,720,762.01	1,720,762.01	100.00
ICAITI	590,002.69	590,002.69	100.00
Yesera C.A. y Guadalupe	2,824,651.71	2,824,651.71	100.00
Yelba Carbajal	3,227,551.84	3,227,551.84	100.00
Empresas Públicas	126,874.03	126,874.03	100.00
Bonos del Tesoro/INPESCA /BT-200-02-INSS	126,874.03	126,874.03	100.00
Banco Central	127,100,218.00	127,100,218.00	100.00
Bonos bancarios	92,953,289.24	92,953,289.24	100.00
Bono de Tesoro / Deuda Externa	34,146,928.76	34,146,928.76	100.00
Comisiones	19,530,018.00	18,774,044.20	96.13
Bonos	8,836,700.90	8,682,320.16	98.25
Bonos de la República de Nicaragua	8,836,700.90	8,682,320.16	98.25
Letras	9,151,631.10	9,151,631.10	100.00
Letras de Tesorería	9,151,631.10	9,151,631.10	100.00
Otros	1,541,686.00	940,092.94	60.98
Convenio MHCP/BCN colocaciones de Títulos Valores	756,846.00	350,337.94	46.29
Deutsche Bank	589,755.00	589,755.00	100.00
Cleary Gottlieb & Steen	195,085.00	-	-
Amortización	2,934,696,739.00	2,918,225,583.90	99.44
Bonos	79,587,636.24	79,587,636.24	100.00
Yesera C.A. y Guadalupe / Nueva	38,915,600.00	38,915,600.00	100.00
Bonos Especiales Bayardo Romero Z. y Martha Ney M.	6,394,185.10	6,394,185.10	100.00
Bonos Sucesión Dr. Elí Tablada Solís	2,960,947.28	2,960,947.28	100.00
Señores Narváez Gasteazoro	3,234,676.32	3,234,676.32	100.00
BEP-Madrigal y Asociados	10,861,898.50	10,861,898.50	100.00
Finca La Flor (Jorge Alberto Huevo)	17,220,329.04	17,220,329.04	100.00
BPI's	1,801,347,280.68	1,788,379,697.01	99.28
Certificados de Pago (BPI)	1,801,347,280.68	1,788,379,697.01	99.28
Pagarés	27,679,450.19	27,679,450.19	100.00
SIECA	829,577.50	829,577.50	100.00
ICAITI	397,907.81	397,907.81	100.00
Yesera C.A. y Guadalupe	12,097,409.64	12,097,409.64	100.00
Yelba Carbajal	14,354,555.24	14,354,555.24	100.00
Letras	316,753,385.89	316,753,385.89	100.00
Letras de Cambio Margarita Vélez y Orlando Faria	307,340,734.00	307,340,734.00	100.00
Letras de Tesorería	9,412,651.89	9,412,651.89	100.00
Otros	497,003,004.72	493,499,433.29	99.30
Setencias Judiciales y Otras Deudas Contingentes	3,500,000.00	3,500,000.00	100.00
Ministerio de Transporte e Infraestructura	43,387,554.00	43,210,625.12	99.59
Mantenimiento de Valor Cuentas BID	24,878,007.66	24,878,007.66	100.00
Corte Centroamericana de Justicia	10,818,626.00	10,818,626.00	100.00
Consejo Nacional del Café (CONACAFE)	582,868.00	582,868.00	100.00
Instituto Nacional Forestal (INAFOR)	6,933,949.06	6,907,306.51	99.62
Instituto C.A. de Administración Pública (ICAP)	3,300,000.00	-	-
Jubilados MINSA	6,017,000.00	6,017,000.00	100.00
Ex trabajadores de la DGSA	3,600,000.00	3,600,000.00	100.00
Deudas ENEL	388,000,000.00	388,000,000.00	100.00
Indemnización extrabajadores Textileros	5,985,000.00	5,985,000.00	100.00
Empresas Públicas	1,449,574.82	1,449,574.82	100.00
Bonos del Tesoro/INPESCA /BT-200-02-INSS	1,449,574.82	1,449,574.82	100.00
Banco Central	210,876,406.46	210,876,406.46	100.00
Bonos bancarios	23,675,540.99	23,675,540.99	100.00
Bono de Tesoro / Deuda Externa	187,200,865.47	187,200,865.47	100.00
TOTAL	3,886,129,657.00	3,850,688,168.00	99.09

Cuadro No. 14
Gobierno Central
Servicio de Deuda Pública Externa
Ejecución Período 2008
(Córdobas)

Acreedor	Presupuesto Actualizado	Ejecución	Grado de Ejecución %
Intereses y Comisiones	593,223,739.00	514,793,692.05	86.78
Intereses	488,193,158.00	411,853,163.55	84.36
Club de París	30,120,218.14	30,116,015.17	99.99
I.C.O. España	26,308,471.02	26,308,470.77	100.00
Artigiancassa (MCCPA-Italia)	553,862.63	549,659.89	99.24
Alemania KFW	2,952,832.29	2,952,832.33	100.00
Francia Natexis Banque	305,052.20	305,052.18	100.00
Otros Bilaterales	109,297,268.90	93,149,978.79	85.23
BIAPE	214,583.40	-	-
República de Brasil	6,935,452.28	5,407,183.09	77.96
Bulgargomin/Bulgartabac	1,914,780.00	-	-
China Pekin	799,637.35	-	-
ENEE Honduras	7,245,007.60	-	-
India MOHAN EXPORT	137,798.20	-	-
Banco de México	13,556,751.82	9,616,534.06	70.94
Corea Eximbank	5,013,731.93	5,001,462.84	99.76
ICDF China Taiwan	6,120,932.99	6,087,391.75	99.45
República Checa	11,091,275.66	11,074,009.86	99.84
Eximbank China	55,963,397.27	55,963,397.19	100.00
LAAD	303,920.40	-	-
Multilaterales	344,042,213.55	283,885,569.53	82.51
Banco C.A de Integración Económica (BCIE)	137,039,224.47	136,842,333.98	99.86
Banco Interamericano de Desarrollo (BID)	138,632,437.25	138,457,501.77	99.87
Org.de Países Exportadores de Petróleo (OPEP)	9,401,938.40	8,585,733.78	91.32
Nuevas Deudas Multilaterales	58,968,613.43	-	-
Otros	4,733,457.41	4,701,600.06	99.33
I.C.O. España (Fondos de Contravalor)	4,733,457.41	4,701,600.06	99.33
Comisiones	105,030,581.00	102,940,528.50	98.01
Club de París	934,756.62	663,936.83	71.03
I.C.O. España	585,983.81	584,723.44	99.78
Alemania KFW	348,772.81	79,213.39	22.71
Otros Bilaterales	544,536.47	370,591.91	68.06
ICDF China Taiwan	544,536.47	370,591.91	68.06
Multilaterales	101,354,755.31	99,709,467.40	98.38
Banco C.A de Integración Económica (BCIE)	247,705.02	247,705.00	100.00
Banco Interamericano de Desarrollo (BID)	31,894,805.71	31,894,805.67	100.00
Fondo Interamericano de Desarrollo Agropecuario (FIDA)	611,661.82	607,057.57	99.25
Fondo Nórdico de desarrollo (FND)	6,595,209.26	6,595,209.22	100.00
Asociación Internacional de Desarrollo (IDA)	51,870,712.42	50,811,199.09	97.96
Org.de Países Exportadores de Petróleo (OPEP)	10,072,229.55	9,491,059.33	94.23
Nuevas Deudas Multilaterales	62,431.53	62,431.52	100.00
Otros	2,196,532.60	2,196,532.36	100.00
Compra de Divisa 1%	2,196,532.60	2,196,532.36	100.00
Amortización	767,712,299.00	746,957,459.81	97.30
Club de París	59,329,708.06	59,329,707.99	100.00
I.C.O. España	59,329,708.06	59,329,707.99	100.00
Otros Bilaterales	265,425,234.53	265,425,234.61	100.00
República de Brasil	9,189,391.03	9,189,391.05	100.00
República de Bulgaria	24,926,933.90	24,926,933.84	100.00
Banco de México	82,841,105.16	82,841,105.23	100.00
Eximbank China	138,105,230.41	138,105,230.34	100.00
ICDF China Taiwan	10,326,964.16	10,326,964.22	100.00
MEHIB Hungría LTD	35,609.87	35,609.93	100.00
Multilaterales	406,931,451.65	389,278,527.81	95.66
Banco C.A de Integración Económica (BCIE)	116,957,866.59	116,114,032.44	99.28
Banco Interamericano de Desarrollo (BID)	211,363,048.11	202,014,484.90	95.58
Banco Interamericano de Desarrollo Agropecuario (FIDA)	7,410,043.40	-	-
Fondo Nórdico de Desarrollo (FND)	4,093,015.49	4,093,012.35	-
Asociación Internacional de Desarrollo (IDA)	1,106,310.10	1,106,310.88	100.00
Org.de Países Exportadores de Petróleo (OPEP)	66,001,167.96	65,950,687.24	100.00
Otros	36,025,904.76	32,923,989.40	91.39
Aportes y contribuciones a Organismos Internacionales	4,831,399.47	2,137,715.45	44.25
Finlandia (Fondos de Contravalor)	2,833,874.40	2,633,514.91	92.93
I.C.O. España (Fondos de Contravalor)	28,261,390.38	28,053,518.54	99.26
United Nations Conference on Trade and Development (UNCTAI)	99,240.51	99,240.50	100.00
TOTAL	1,360,936,038.00	1,261,751,151.86	92.71

Detalle de Incorporaciones (Ampliaciones)
Institución / Fuente / Proyecto o Actividad
Período Enero-Diciembre 2008
Córdoba

INSTITUCIÓN / FUENTE / PROYECTO O ACTIVIDAD	Total	%
CORTE SUPREMA DE JUSTICIA	1,400,000.00	0.4%
RENTAS CON DESTINO ESPECIFICO 2/	1,400,000.00	
Servicio de Apoyo Administrativo	1,400,000.00	
CONTRALORIA GENERAL DE LA REPUBLICA	409,511.13	0.1%
DONACIONES EXTERNAS 3/	409,511.13	
GTZ	409,511.13	
Servicio de Relaciones Institucionales	20,445.48	
Servicio de Auditoría Sector Municipal	229,215.73	
Dirección y Coordinación del Sistema Nacional de Control	51,014.81	
Normativa técnica y capacitación	80,071.91	
Servicio de Registro y Control de firmas privadas contadores públicos autorizados	12,726.42	
Difusión de la Gestión y Desarrollo Institucional	6,175.96	
Fomento y Control unidades de Auditoría Interna del Sector Público	9,860.82	
MINISTERIO DE GOBERNACION	84,761,779.27	22.4%
RENTAS DEL TESORO 1/	54,982,695.80	
Auxilio Judicial a resoluciones de los Tribunales	255,881.51	
Dirección y Coordinación de Policía Nacional	22,586,917.47	
Vigilancia y desarrollo comunitario	52,407.96	
Planificación y Evaluación de la actividad Policial	320,621.13	
Regulación e Investigación de accidentes	855,684.28	
Administración de Recursos Humanos	2,088,195.32	
Control y supervisión de armas y municiones	23,292.43	
Investigación a delitos de orden económico	294,875.68	
Administración de Recursos Financieros	9,059,116.79	
Investigación a delitos relacionados al tráfico de drogas	68,712.66	
Protección a máximas autoridades del Estado	63,361.50	
Logística y mantenimiento de equipos y locales	5,490,335.66	
Operaciones especiales antidisturbios	109,848.61	
Peritaje Científico y de Medicina Forense	120,536.33	
Análisis sobre información crimen organizado	52,292.40	
Atención a Grupos Juveniles y Sociales	277,184.17	
Supervisión de la actuación policial e investigación de denuncia a funcionarios	33,774.01	
Asesoramiento Jurídico	211,766.38	
Asistencia técnica y registro operativo de antecedentes policiales	41,138.49	
Enlace con la Organización de Policía Internacional	733,399.82	
Estudio y formulación de proyectos	46,584.85	
Servicios de seguridad y orden público a nivel departamental	3,249,914.16	
Difusión de Información de la Labor Policial	413,003.10	
Servicios de Seguridad en la Capital (Distrito 2)	123,340.38	
Formación y Capacitación Policial	2,726,661.39	
Servicios de Seguridad en la Capital (Distrito 3)	144,402.00	
Servicios de Seguridad en la Capital (Distrito 4)	121,417.35	
Servicios Policiales y Administrativos	2,684,555.44	
Atención Informática e Interconexión	1,551,845.91	
Servicios de Seguridad en la Capital (Distrito 5)	213,389.31	
Atención integral a la Salud	814,483.17	
Servicios de Seguridad en la Capital (Distrito 6)	153,756.14	
RENTAS CON DESTINO ESPECIFICO 2/	29,779,083.47	
Policía Electoral	2,500,000.00	
Dirección y Coordinación Actividades Centrales	1,073,044.00	
Dirección y Coordinación de Policía Nacional	1,829,935.35	
Administración de Recursos Financieros	2,311,172.13	
Logística y mantenimiento de equipos y locales	15,383,647.48	
Seguridad y Educación Vial	1,418,187.60	
Servicios Administrativos Financieros	30,000.00	
Dirección y coordinación, Sistema Penitenciario Nacional	1,388,620.00	
Dirección y coordinación, Migración y Extranjería	2,030,000.00	
Operaciones especiales Antidisturbios	1,759,357.91	
Delegaciones Departamentales	55,119.00	

Detalle de Incorporaciones (Ampliaciones)
Institución / Fuente / Proyecto o Actividad
Período Enero-Diciembre 2008
Córdoba

INSTITUCIÓN / FUENTE / PROYECTO O ACTIVIDAD	Total	%
MINISTERIO DE RELACIONES EXTERIORES	14,568,318.33	3.9%
RENTAS CON DESTINO ESPECIFICO 2/	6,322,001.42	
Dirección y coordinación de actividades centrales	875,457.72	
Auditoría	38,034.87	
Administración de finanzas	3,345,738.50	
Informática	8,328.52	
Dirección y coordinación ceremonial y protocolo del Estado	20,234.23	
Ceremonial diplomático	93,549.07	
Atención protocolaria en el Aeropuerto	15,125.34	
Atención inmunidades y privilegios	15,598.95	
Organismo y conferencias internacionales	35,665.52	
Servicio exterior	529,185.07	
Servicio de Política Exterior y Cooperación Externa en Europa	659,950.31	
Servicio de Política Exterior y Cooperación Externa en Asia, Africa, Oceanía y otros	194,333.22	
Servicio de Política Exterior y Cooperación Externa en América	249,156.75	
Dirección y Coordinación servicios consulares	53,027.01	
Dirección y Coordinación de Asuntos Jurídicos, Soberanía y Territorio	101,488.81	
Soberanía	63,386.14	
Seguridad Democrática	23,741.39	
DONACIONES EXTERNAS 3/	8,246,316.91	
Gobierno de Taiwan	8,246,316.91	
Dirección y coordinación de actividades centrales	1,777,372.49	
Organismo y conferencias internacionales	316,496.68	
Administración y finanzas	2,912,416.93	
Servicio de Política Exterior y Cooperación Externa en Europa	316,496.68	
Dirección y coordinación ceremonial y protocolo del Estado	1,915,220.86	
Dirección y Coordinación servicios consulares	316,496.68	
Servicio de Política Exterior y Cooperación Externa en América	691,816.59	
MINISTERIO DE DEFENSA	1,775,023.98	0.5%
RENTAS CON DESTINO ESPECIFICO 2/	1,775,023.98	
Seguridad y Protección por Recursos Pesqueros	1,775,023.98	
MINISTERIO DE HACIENDA Y CREDITO PUBLICO	14,244,661.20	3.8%
RENTAS CON DESTINO ESPECIFICO 2/	14,244,661.20	
Administración de Bienes del Estado	4,784,198.00	
Dirección y Coordinación de Contrataciones Administrativas del Estado	9,460,463.20	
MINISTERIO DE FOMENTO, INDUSTRIA Y COMERCIO	4,729,884.00	1.3%
RENTAS CON DESTINO ESPECIFICO 2/	4,729,884.00	
Dirección superior	214,758.00	
Asesoría legal	115,254.00	
Auditoría interna	31,784.00	
Servicios Administrativos Financieros	1,952,622.00	
Coordinación de proyectos	144,784.00	
Acceso a la información	25,183.00	
Recursos humanos	64,538.00	
Informática	80,501.00	
Adquisiciones	107,047.00	
Negociación de comercio internacional	24,955.00	
Aplicación de tratados	63,480.00	
Organismos internacionales	20,619.00	
Integración Centroamericana	525,778.00	
Políticas comerciales	5,497.00	
Dirección y coordinación	477,931.00	
Defensa al consumidor	153,655.00	
Normalización y metrología	81,256.00	
Registro de la Propiedad Intelectual	252,688.00	
Políticas de comercio interior	83,473.00	
Facilitación de inversiones	117,074.00	
Políticas de fomento de exportaciones e inversiones	18,110.00	
Transformación industrial	168,897.00	

Detalle de Incorporaciones (Ampliaciones)
Institución / Fuente / Proyecto o Actividad
Período Enero-Diciembre 2008
Córdoba

INSTITUCIÓN / FUENTE / PROYECTO O ACTIVIDAD	Total	%
MINISTERIO DE EDUCACION	67,874,336.28	17.9%
DONACIONES EXTERNAS <u>3/</u>	67,874,336.28	
Programa Mundial de Alimentos - PMA -	67,874,336.28	
Programa Integral de Nutrición Escolar (PINE-MINED)	67,874,336.28	
MINISTERIO DE TRANSPORTE E INFRAESTRUCTURA	6,199,901.06	1.6%
RENTAS CON DESTINO ESPECIFICO <u>2/</u>	6,199,901.06	
Dirección superior	195,370.55	
Servicios Administrativos Financieros	3,166,328.98	
Servicio de atención al público	200,000.00	
Dirección y coordinación, normación y control servicio de transporte terrestre	587,000.00	
Dirección y coordinación, servicio de normación, regulación y control de la construcción y desar.	100,000.00	
Servicios de Adquisiciones	1,000,683.53	
Servicio de planificación	600,000.00	
Ingeniería de Tráfico	350,518.00	
MINISTERIO DE SALUD	28,562,171.00	7.6%
RENTAS CON DESTINO ESPECIFICO <u>2/</u>	28,562,171.00	
Administración de recursos físicos y financieros	1,291,000.00	
Atención ambulatoria, Diagnóstico y Tratamiento	2,602,388.00	
Servicios de Hospitalización	2,602,388.00	
Gestión técnica, administrativa y financiera	22,066,395.00	
MINISTERIO DEL AMBIENTE Y DE LOS RECURSOS NATURALES	3,581,375.00	0.9%
RENTAS CON DESTINO ESPECIFICO <u>2/</u>	3,581,375.00	
Servicios Administrativos Financieros	525,365.97	
Evaluación y Protección ambiental	601,912.93	
Promoción y Preservación del SINAP	223,589.65	
Administración del Parque Nacional Volcán Masaya	1,631,250.45	
Administración de la reserva de la Biósfera Bosawas	599,256.00	
ASIGNACIONES Y SUBVENCIONES	150,067,602.37	39.7%
CONSEJO REGIONAL AUTONOMO ATLANTICO NORTE	1,658,857.59	
RENTAS CON DESTINO ESPECIFICO <u>2/</u>	1,658,857.59	
Transferencia Consejo R.A.A.N.	1,658,857.59	
DIRECCION GENERAL DE SERVICIOS ADUANEROS	30,589,614.48	
RENTAS CON DESTINO ESPECIFICO <u>2/</u>	30,589,614.48	
Servicios aduaneros	30,589,614.48	
TRANSFERENCIA A LAS ALCALDIAS POR RECAUDACIONES DE EXPLORACION Y EXPLOTACION <u>1/</u>	1,439,931.00	
RENTAS CON DESTINO ESPECIFICO <u>2/</u>	1,439,931.00	
Transferencia a las Alcaldías	1,439,931.00	
FONDO DE MANTENIMIENTO VIAL (FOMAV)	39,059,969.91	
RENTAS CON DESTINO ESPECIFICO <u>2/</u>	39,059,969.91	
Fondo de mantenimiento vial (FOMAV)	39,059,969.91	
FONDO DE DESARROLLO PESQUERO	3,126,063.90	
RENTAS CON DESTINO ESPECIFICO <u>2/</u>	3,126,063.90	
Fondo de Desarrollo Pesquero	3,126,063.90	
FONDO DE DESARROLLO MINERO	604,163.78	
RENTAS CON DESTINO ESPECIFICO <u>2/</u>	604,163.78	
Fondo de desarrollo minero	604,163.78	

Detalle de Incorporaciones (Ampliaciones)
Institución / Fuente / Proyecto o Actividad
Período Enero-Diciembre 2008
Córdoba

INSTITUCIÓN / FUENTE / PROYECTO O ACTIVIDAD	Total	%
SECRETARIA EJECUTIVA SISTEMA NACIONAL DE PREVENCION, MITIGACION Y ATENCION DE DE!	73,589,001.71	
DONACIONES EXTERNAS <u>4/</u>	73,589,001.71	
ALBA CARIBE	27,317,220.00	
Fondo de Emergencia Huracán Félix	27,317,220.00	
GOBIERNO DE VENEZUELA	46,271,781.71	
Fondo de Emergencia Huracán Félix	46,271,781.71	
TOTAL DE AMPLIACIONES	378,174,563.62	100.0%

1/ De conformidad al Arto. 10 de la Ley 646, Ley Anual de Presupuesto General de la República 2008

2/ De conformidad al Arto. 53 de la Ley 550, Ley de Administración Financiera y del Régimen Presupuestario

3/ De conformidad al Arto. 16 de la Ley 646, Ley Anual de Presupuesto General de la República 2008

4/ De conformidad al Arto. 19 de la Ley 646, Ley Anual de Presupuesto General de la República 2008

Cuadro No. 16

SUBSISTEMA : SIEP

PRODUCCION 2008

PAGINA: 1 de 11

APLICACION : ANEXO CIER

MINISTERIO DE HACIENDA Y CREDITO PUBLICO

FECHA: 02/03/2009

ENTIDAD : MHCP

EJECUCION DE ASIGNACION ALIVIO HIPC DE LA DEUDA EXTERNA PARA GASTO

HORA: 08:29:10 AM

USUARIO : DGP027

EN POBREZA

REPORTE: PRPSIEP134

DE: ENERO

A: DICIEMBRE

ORGANISMO/PROGRAMA/PROYECTO/ACTIVIDAD	PRESUPUESTO ACTUALIZADO	DEVENGADO ACUMULADO	SALDO DEVENGAR
RENTAS DEL TESORO / ALIVIO BANCO MUNDIAL	391,880,000.00	383,261,826.92	8,618,173.08
MINISTERIO DE FOMENTO, INDUSTRIA Y COMERCIO	38,800,000.00	30,319,313.52	8,480,686.48
FOMENTO EMPRESARIAL	36,204,695.00	28,863,170.78	7,341,524.22
MEJORAMIENTO DE LA COMPETITIVIDAD PARA LA INTEGRACIÓN DEL ME	36,204,695.00	28,863,170.78	7,341,524.22
FOMENTO INDUSTRIAL	2,595,305.00	1,456,142.74	1,139,162.26
APOYO A LA INNOVACIÓN TECNOLÓGICA EN NICARAGUA-1079/SF-NI-BID	2,595,305.00	1,456,142.74	1,139,162.26
MINISTERIO DE EDUCACIÓN	269,785,084.00	269,758,216.97	26,867.03
ACTIVIDADES CENTRALES	34,934,294.83	34,908,620.10	25,674.73
DIRECCIÓN SUPERIOR	11,485.00	186,429.75	-174,944.75
SERVICIOS DE AUDITORÍA	11,674.00	2,500.00	9,174.00
SERVICIOS JURÍDICOS	1.00	0.00	1.00
SERVICIOS DE COMUNICACIÓN SOCIAL	0.00	604,930.86	-604,930.86
SERVICIOS ADMINISTRATIVOS Y FINANCIEROS	18,744,542.61	14,338,766.52	4,405,776.09
SERVICIOS SISTEMAS DE INFORMACIÓN	289,959.00	334,611.66	-44,652.66
SERVICIOS DE PLANIFICACIÓN	0.90	47,207.69	-47,206.79
SERVICIOS DE RECURSOS HUMANOS	2,760.00	11,316.00	-8,556.00
SERVICIOS DE GESTIÓN AMBIENTAL	19,908.27	23,890.00	-3,981.73
GESTIÓN, DISTRIBUCIÓN E INSTALACIÓN DE TECNOLOGÍA EDUCATIVA	617,478.00	1,059,439.92	-441,961.92
SERVICIOS DE GESTIÓN DE RECURSOS	32,589.10	70,684.60	-38,095.50
COORDINACIÓN Y SUPERVISIÓN NUEVA SEGOVIA	550,780.69	777,580.29	-226,799.60
COORDINACIÓN Y SUPERVISIÓN MADRIZ	171,015.84	389,298.69	-218,282.85
COORDINACIÓN Y SUPERVISIÓN ESTELÍ	43,180.00	301,155.53	-257,975.53
COORDINACIÓN Y SUPERVISIÓN JINOTEGA	203,801.00	621,658.71	-417,857.71
COORDINACIÓN Y SUPERVISIÓN MATAGALPA	3,571,769.40	3,565,618.07	6,151.33
COORDINACIÓN Y SUPERVISIÓN BOACO	2,224,578.82	2,035,510.28	189,068.54
COORDINACIÓN Y SUPERVISIÓN CHONTALES	476,555.41	1,121,876.46	-645,321.05
COORDINACIÓN Y SUPERVISIÓN RÍO SAN JUAN	49,927.96	173,138.36	-123,210.40
COORDINACIÓN Y SUPERVISIÓN ZELAYA CENTRAL	233,459.17	508,933.73	-275,474.56
COORDINACIÓN Y SUPERVISIÓN CHINANDEGA	7,968.00	157,636.04	-149,668.04
COORDINACIÓN Y SUPERVISIÓN LEÓN	69,612.00	184,246.16	-114,634.16
COORDINACIÓN Y SUPERVISIÓN MANAGUA	982,955.08	1,253,948.76	-270,993.68
COORDINACIÓN Y SUPERVISIÓN CARAZO	1,201,718.26	1,128,316.38	73,401.88
COORDINACIÓN Y SUPERVISIÓN MASAYA	9,610.00	47,380.00	-37,770.00
COORDINACIÓN Y SUPERVISIÓN GRANADA	1,294,012.59	2,093,051.29	-799,038.70
COORDINACIÓN Y SUPERVISIÓN RIVAS	12,399.40	62,425.07	-50,025.67
COORDINACIÓN Y SUPERVISIÓN RAAN	33,075.00	348,092.25	-315,017.25
COORDINACIÓN Y SUPERVISIÓN SECTOR MINERO	79,579.00	297,461.75	-217,882.75
COORDINACIÓN Y SUPERVISIÓN RAAS	1,172,201.24	1,356,126.74	-183,925.50
SERVICIOS DE CONTRATACIONES Y ADQUISICIONES	2,679.00	0.00	2,679.00
GESTIÓN Y PREVENCIÓN DE RIESGOS (DESASTRES)	24,973.00	53,465.50	-28,492.50
NORMACIÓN DE CURRÍCULO Y TECNOLOGÍAS EDUCATIVAS	2,250.00	15,245.65	-12,995.65
REPRODUCCIÓN Y DISTRIBUCIÓN DE DOCUMENTOS NORMATIVOS PARA	122,747.50	206,266.65	-83,519.15
SUPERVISIÓN PARA EL ASEGURAMIENTO DE MÁS EDUCACIÓN Y CALIDAD	786,822.00	939,395.69	-152,573.69
CONSEJERÍA ESCOLAR	82,978.00	82,975.55	2.45
SERVICIOS DE INFORMACIÓN EDUCATIVA	165,420.00	181,309.90	-15,889.90
SERVICIOS DESCENTRALIZACIÓN ESCOLAR (PASEN)	724,010.73	85,681.15	638,329.58
SERVICIOS ESTUDIOS, DISEÑOS Y DIAGNÓSTICOS (PASEN)	619,030.86	56,000.00	563,030.86
SERVICIOS FORTALECIMIENTO INSTITUCIONAL (PASEN)	145,000.09	66,732.96	78,267.13
SERVICIOS DE FORTALECIMIENTO INSTITUCIONAL PARA LA GESTIÓN DE	139,786.91	118,315.49	21,471.42
SERVICIOS EDUCATIVOS	234,850,789.17	234,849,596.87	1,192.30
FORMACIÓN INICIAL A DOCENTES	10,009,332.34	10,009,332.34	0.00
SERVICIOS DE ALFABETIZACIÓN JÓVENES Y ADULTOS	9,857,602.10	9,928,908.55	-71,306.45
SERVICIOS DE EDUCACIÓN ESPECIAL	4,196,382.13	4,196,568.73	-186.60
SERVICIOS DE EDUCACIÓN PREESCOLAR	1,786,254.72	1,786,254.28	0.44

FILTRADO POR : Si Consolida(S/N)=S

PARAMETROS ESPECIALES: Mes Inicial (MM)=1 / Mes Final (MM)=12

Cuadro No. 16

SUBSISTEMA : SIEP

PRODUCCION 2008

PAGINA: 2 de 11

APLICACION : ANEXO CIER

MINISTERIO DE HACIENDA Y CREDITO PUBLICO

FECHA: 02/03/2009

ENTIDAD : MHCP

EJECUCION DE ASIGNACION ALIVIO HIPC DE LA DEUDA EXTERNA PARA GASTO

HORA: 08:29:10 AM

USUARIO : DGP027

EN POBREZA

REPORTE: PRPSIEP134

DE: ENERO

A: DICIEMBRE

ORGANISMO/PROGRAMA/PROYECTO/ACTIVIDAD	PRESUPUESTO ACTUALIZADO	DEVENGADO ACUMULADO	SALDO DEVENGAR
RENTAS DEL TESORO / ALIVIO BANCO MUNDIAL			
MINISTERIO DE EDUCACIÓN			
SERVICIOS EDUCATIVOS			
EDUCACIÓN INCLUSIVA	33,031.00	33,031.00	0.00
EDUCACIÓN PREESCOLAR COMUNITARIA	7,214.00	7,214.00	0.00
FORMACIÓN CONTINUA A DOCENTES	10,253,231.76	10,252,328.51	903.25
SERVICIOS DE EDUCACIÓN NO FORMAL	150,000.00	150,000.00	0.00
ALFABETIZACIÓN Y EDUCACIÓN BÁSICA DE JÓVENES Y ADULTOS (PAEB/	15,068.00	1,353.96	13,714.04
DIRECCIÓN Y COORDINACIÓN	120,568.63	120,381.41	187.22
SERVICIOS DE EDUCACIÓN PRIMARIA REGULAR	40,329,599.40	32,353,962.25	7,975,637.15
SERVICIOS DE EDUCACIÓN SECUNDARIA REGULAR	4,827,435.16	4,838,212.29	-10,777.13
DIRECCIÓN Y COORDINACIÓN	323,855.63	292,560.07	31,295.56
SERVICIOS DE EDUCACIÓN PRIMARIA MULTIGRADO	2,151,173.00	0.00	2,151,173.00
BACHILLERATO TÉCNICO	474,349.68	463,570.81	10,778.87
FORTEALECIMIENTO DEL BACHILLERATO APLICADO (OEI/CAM-ESPAÑA)	0.00	10,005.00	-10,005.00
SUBVENCIÓN A CENTROS ESCOLARES-PRIMARIA	45,912,292.54	45,912,292.54	0.00
ALFABETIZACIÓN, EDUCACIÓN BÁSICA Y HABILITACIÓN LABORAL (OEI/GE	101,648.47	101,648.47	0.00
SUBVENCIÓN A CENTROS ESCOLARES-SECUNDARIA	30,330,830.25	30,330,830.25	0.00
EDUCACIÓN FÍSICA Y DEPORTES	10,931,928.75	10,931,928.75	0.00
ENSEÑANZA RADIOFÓNICA	199,256.89	162,953.98	36,302.91
MANTENIMIENTO Y REPARACIÓN DE AULAS	56,419,404.22	66,009,035.37	-9,589,631.15
MANTENIMIENTO Y REPARACIÓN DE MOBILIARIO ESCOLAR	130,804.00	445,893.55	-315,089.55
PROGRAMA INTEGRAL DE NUTRICIÓN ESCOLAR (PINE-MINED)	6,289,526.50	6,511,330.76	-221,804.26
MINISTERIO DE TRANSPORTE E INFRAESTRUCTURA	83,294,916.00	83,184,296.43	110,619.57
CONSTRUCCIÓN DE CARRETERAS	905,994.00	795,374.43	110,619.57
REHABILITACIÓN DE CARRETERA SAN LORENZO - MÚHAN (BID 1088 /SF-	99,106.96	99,106.96	0.00
REHABILITACIÓN DE CARRETERA SÉBACO - MATAGALPA (BID 1702/SF-NI	806,887.04	696,267.47	110,619.57
CONSERVACIÓN DE LA RED VIAL	82,388,922.00	82,388,922.00	0.00
OTROS PROYECTOS DE REHABILITACIÓN DE CAMINOS INTERMUNICIPAL	82,388,922.00	82,388,922.00	0.00
MINISTERIO DE SALUD	0.00	0.00	0.00
SERVICIOS DE SALUD A LAS PERSONAS	0.00	0.00	0.00
RENTAS DEL TESORO / ALIVIO BID	883,537,122.00	873,248,619.86	10,288,502.14
CORTE SUPREMA DE JUSTICIA	18,236,030.00	18,236,028.00	2.00
ADMINISTRACIÓN DE JUSTICIA	18,236,030.00	18,236,028.00	2.00
PROGRAMA DE FORTALECIMIENTO JUDICIAL Y ACCESO A LA JUSTICIA. C	17,101,130.00	17,101,129.00	1.00
PROGRAMA DE FACILITADORES JUDICIALES	1,134,900.00	1,134,899.00	1.00
CONTRALORÍA GENERAL DE LA REPÚBLICA	2,535,000.00	2,442,198.49	92,801.51
PROYECTOS CENTRALES	2,535,000.00	2,442,198.49	92,801.51
DIRECCIÓN Y COORDINACIÓN PROGRAMA DE MODERNIZACIÓN DE LA CC	2,535,000.00	2,423,227.96	111,772.04
DESARROLLO DE LA ESTRUCTURA ORGANIZACIONAL Y GESTIÓN DE LA (0.00	18,970.53	-18,970.53
MINISTERIO DE GOBERNACIÓN	169,462.00	128,269.69	41,192.31
SISTEMA PENITENCIARIO NACIONAL	169,462.00	128,269.69	41,192.31
REHABILITACIÓN DE LOS SISTEMAS DE AGUA POTABLE E HIDROSANITAF	169,462.00	128,269.69	41,192.31
MINISTERIO DE FOMENTO, INDUSTRIA Y COMERCIO	5,112,756.00	4,126,340.34	986,415.66
PROYECTOS CENTRALES	0.00	0.00	0.00
COMERCIO EXTERIOR	1,850,000.00	1,577,166.75	272,833.25
REHABILITACIÓN DEL SECTOR CAFETALERO EN NICARAGUA	1,850,000.00	1,577,166.75	272,833.25

FILTRADO POR : Si Consolida(S/N)=S

PARAMETROS ESPECIALES: Mes Inicial (MM)=1 / Mes Final (MM)=12

Cuadro No. 16

SUBSISTEMA : SIEP

PRODUCCION 2008

PAGINA: 3 de 11

APLICACION : ANEXO CIER

MINISTERIO DE HACIENDA Y CREDITO PUBLICO

FECHA: 02/03/2009

ENTIDAD : MHCP

EJECUCION DE ASIGNACION ALIVIO HIPC DE LA DEUDA EXTERNA PARA GASTO

HORA: 08:29:10 AM

USUARIO : DGP027

EN POBREZA

REPORTE: PRPSIEP134

DE: ENERO

A: DICIEMBRE

ORGANISMO/PROGRAMA/PROYECTO/ACTIVIDAD	PRESUPUESTO ACTUALIZADO	DEVENGADO ACUMULADO	SALDO DEVENGAR
RENTAS DEL TESORO / ALIVIO BID			
MINISTERIO DE FOMENTO, INDUSTRIA Y COMERCIO			
COMERCIO INTERIOR	231,129.00	182,985.19	48,143.81
FORTALECIMIENTO DE INST. Y CAPAC. EN EL ÁREA DE POLÍTICAS DE CO	231,129.00	182,985.19	48,143.81
FOMENTO EMPRESARIAL	1,548,323.00	1,134,020.45	414,302.55
SISTEMA DE ATENCIÓN Y TRAMITACIÓN SIMPLIFICADA PARA LA FORMAC	876,373.00	624,623.85	251,749.15
SISTEMA INTEGRADO DE LA CALIDAD (ATN/ME-8976-RG)	671,950.00	509,396.60	162,553.40
FOMENTO INDUSTRIAL	422,758.00	422,757.87	0.13
APOYO A LA INNOVACIÓN TECNOLÓGICA EN NICARAGUA-1079/SF-NI-BID	422,758.00	422,757.87	0.13
FOMENTO A LAS EXPORTACIONES	1,060,546.00	809,410.08	251,135.92
DISEÑO E IMPLEMENTACIÓN DE LA EXTRATEGIA DEL CENTRO DE PROM	896,613.00	809,410.08	87,202.92
PROYECTO DE CREACIÓN DE CAPACIDADES EXPORTADORAS EN PYMES	163,933.00	0.00	163,933.00
MINISTERIO DE EDUCACIÓN	255,630,469.00	253,872,279.43	1,758,189.57
PROYECTOS CENTRALES	167,603,232.00	166,015,211.79	1,588,020.21
IDENTIFICACIÓN DE NECESIDADES INTEGRALES DE INFRAESTRUCTURA	1,794,555.00	1,415,701.11	378,853.89
CAPACITACIÓN EN CUIDO Y MANTENIMIENTO Y REPARACIONES DE LOC	5,187,091.00	5,139,028.90	48,062.10
DOTACIÓN DE PUPITRES Y SET MOBILIARIO PARA PREESCOLARES Y MA	31,875,000.00	31,442,409.74	432,590.26
ESTUDIOS DE PREINVERSIÓN Y SUPERVISIÓN DE OBRAS DE INFRAESTR	3,495,951.00	3,420,159.33	75,791.67
LEGALIZACIÓN DE PROPIEDADES A NIVEL NACIONAL	1,949,258.00	1,865,304.87	83,953.13
REHABILITACIÓN DE ESTABLECIMIENTOS ESCOLARES DEL DEPARTAME	1,000,000.00	1,000,000.00	0.00
REHABILITACIÓN DE CENTROS ESCOLARES DEL DEPARTAMENTO DE MA	41,054,953.53	40,917,481.04	137,472.49
REHABILITACIÓN DE ESTABLECIMIENTOS ESCOLARES DEL DEPARTAME	5,576,000.00	6,055,961.09	-479,961.09
REHABILITACIÓN DE ESTABLECIMIENTOS ESCOLARES DEL DEPARTAME	4,491,954.47	4,491,954.18	0.29
REHABILITACIÓN DE ESTABLECIMIENTOS ESCOLARES DEL DEPARTAME	6,080,103.00	5,692,966.53	387,136.47
REHABILITACIÓN DE ESTABLECIMIENTOS ESCOLARES DEL DEPARTAME	7,519,000.00	7,519,000.00	0.00
REHABILITACIÓN DE ESTABLECIMIENTOS ESCOLARES DEL DEPARTAME	6,942,000.00	6,604,449.37	337,550.63
REHABILITACIÓN DE ESTABLECIMIENTOS ESCOLARES DEL DEPARTAME	4,236,816.00	4,075,252.81	161,563.19
REHABILITACIÓN DE ESTABLECIMIENTOS ESCOLARES DEL DEPARTAME	4,505,174.00	4,505,173.45	0.55
REHABILITACIÓN DE ESTABLECIMIENTOS ESCOLARES DEL DEPARTAME	11,989,519.00	11,989,518.50	0.50
REHABILITACIÓN DE ESTABLECIMIENTOS ESCOLARES EN LA REGIÓN AU	14,987,617.00	14,987,616.17	0.83
REHABILITACIÓN DE INFRAESTRUCTURA ESCOLAR AFECTADA POR EL H	14,918,240.00	14,893,234.70	25,005.30
SERVICIOS EDUCATIVOS	88,027,237.00	87,857,067.64	170,169.36
SERVICIOS DE ALFABETIZACIÓN JÓVENES Y ADULTOS	1,498,094.00	1,498,094.00	0.00
SERVICIOS DE EDUCACIÓN PREESCOLAR	8,852,000.00	8,852,000.00	0.00
DIRECCIÓN Y COORDINACIÓN	2,502,673.00	2,502,673.00	0.00
SUBVENCIÓN A CENTROS ESCOLARES-PRIMARIA	13,086,307.00	13,086,307.00	0.00
MEJORAMIENTO DE LA INFRAESTRUCTURA, EQUIPAMIENTO Y MOBILIARI	20,000,000.00	20,000,000.00	0.00
REHABILITACIÓN DE INFRAESTRUCTURA ESCOLAR EN LOS DEPARTAME	15,400,200.00	15,353,240.35	46,959.65
HABILITACIÓN DE CENTROS ESCOLARES PARA FUNCIONAMIENTO DE BA	9,702,905.89	9,591,501.94	111,403.95
CONSTRUCCIÓN INSTITUTO DE EXCELENCIA ACADÉMICA (IDEA)	13,108,875.11	13,108,875.11	0.00
REHABILITACIÓN Y EQUIPAMIENTO DE CENTROS ESCOLARES EN LA REC	3,876,182.00	3,864,376.24	11,805.76
MINISTERIO AGROPECUARIO Y FORESTAL	13,173,731.00	12,975,581.61	198,149.39
PROYECTOS CENTRALES	3,408,000.00	3,408,000.00	0.00
PROYECTO DE TECNOLOGÍA AGRÍCOLA FASE II (MAGFOR-PRORURAL/ BA	2,000,000.00	2,000,000.00	0.00
MEJORA DE LA SITUACIÓN DE PEQUEÑOS Y MEDIANOS PRODUCTORES (1,408,000.00	1,408,000.00	0.00
SERVICIOS DE SANIDAD ANIMAL Y MEJORAMIENTO PECUARIO	600,000.00	454,875.99	145,124.01
MEJORAMIENTO DE LA PRODUCTIVIDAD GANADERA P/PRODUCTORES D	600,000.00	454,875.99	145,124.01
SERVICIOS AGROSANITARIOS	2,500,000.00	2,485,986.52	14,013.48
SERVICIOS DE SANIDAD AGROPECUARIA Y FORESTAL (BID-1500-SF-NI	2,500,000.00	2,485,986.52	14,013.48

Cuadro No. 16

SUBSISTEMA : SIEP

PRODUCCION 2008

PAGINA: 4 de 11

APLICACION : ANEXO CIER

MINISTERIO DE HACIENDA Y CREDITO PUBLICO

FECHA: 02/03/2009

ENTIDAD : MHCP

EJECUCION DE ASIGNACION ALIVIO HIPC DE LA DEUDA EXTERNA PARA GASTO

HORA: 08:29:10 AM

USUARIO : DGP027

EN POBREZA

REPORTE: PRPSIEP134

DE: ENERO

A: DICIEMBRE

ORGANISMO/PROGRAMA/PROYECTO/ACTIVIDAD	PRESUPUESTO ACTUALIZADO	DEVENGADO ACUMULADO	SALDO DEVENGAR
RENTAS DEL TESORO / ALIVIO BID			
MINISTERIO AGROPECUARIO Y FORESTAL			
SERVICIOS DE INOCUIDAD AGROALIMENTARIA	2,000,000.00	1,960,988.62	39,011.38
APOYO A LA IMPLEMENTACIÓN DE LAS CONDICIONES DE EXPORTACIÓN	2,000,000.00	1,960,988.62	39,011.38
PARTIDAS NO ASIGNABLES A PROGRAMAS	4,665,731.00	4,665,730.48	0.52
PLAN MAESTRO DE MANEJO FORESTAL - FASE INVERSIÓN	1,400,435.00	1,400,434.48	0.52
PROGRAMA NICARAGÜENSE DE JUVENTUD RURAL (PRONIJUR-FASE II)	25,876.00	25,876.00	0.00
PROYECTO DE TECNOLOGÍA AGRÍCOLA FASE II (INAFOR-PRORURAL)	350,000.00	350,000.00	0.00
PROYECTO DE TECNOLOGÍA AGRÍCOLA FASE II (INTA-PRORURAL/BM - 41	1,956,508.00	1,956,508.00	0.00
INICIATIVA INTEGRADA DE DESARROLLO/FONDO DE APOYO PARA OPOP	592,912.00	592,912.00	0.00
DESARROLLO DE SISTEMAS AGROFORESTALES FOMENTO DEL CACAO	340,000.00	340,000.00	0.00
MINISTERIO DE TRANSPORTE E INFRAESTRUCTURA	233,265,542.00	228,897,694.99	4,367,847.01
CONSTRUCCIÓN DE CARRETERAS	151,056,810.95	146,708,426.85	4,348,384.10
REHABILITACIÓN DE CARRETERA SAN LORENZO - MÚHAN (BID 1088 /SF-	7,011,202.45	7,011,202.41	0.04
PAVIMENTACIÓN DE CARRETERA GUAYACÁN - JINOTEGA (UE NIC/B7-310	12,488,816.69	11,436,554.01	1,052,262.68
AMPLIACIÓN DE CARRETERA TICUANTEPE - MASAYA - GRANADA	580,995.86	580,995.86	0.00
MEJORAS DEL CAMINO SANTA CLARA - SUSUCAYÁN - EL JÍCARO (BCIE 1	12,992,980.06	12,992,980.06	0.00
REHABILITACIÓN DE CARRETERA CHINANDEGA - GUASAULE (BCIE 1576	3,158,477.00	3,059,837.98	98,639.02
MEJORAS EN LA CARRETERA RÍO BLANCO - PUERTO CABEZAS	15,043,519.00	15,029,696.12	13,822.88
RECONSTRUCCIÓN DE LA CARRETERA PAVIMENTADA EL VIEJO - EL CON	833,575.53	787,575.53	46,000.00
REFUERZO Y MEJORAMIENTO DE LA CARRETERA PAVIMENTADA CHINAN	760,633.09	725,814.59	34,818.50
REHABILITACIÓN Y MEJORAMIENTO DE LA CARRETERA EL CONGO - EMP	2,890,177.33	2,839,990.89	50,186.44
REHABILITACIÓN Y MEJORAMIENTO DE LA CARRETERA EL VIEJO-TONAL	2,222,818.52	1,959,923.25	262,895.27
ADOQUINADO DE CAMINOS A TRAVÉS DE MÓDULOS COMUNITARIOS (MC	2,546,265.54	2,420,854.14	125,411.40
ADOQUINADO DEL CAMINO ESTELÍ - LLANOS DE COLÓN (BM CR-4185-N	15,653,253.66	15,532,254.24	120,999.42
ADOQUINADO DEL CAMINO JUIGALPA - LA LIBERTAD	2,401,252.38	2,401,252.38	0.00
ADOQUINADO DEL TRAMO SANTO TOMÁS - SAN PEDRO DE LÓVAGO	8,428,553.02	8,428,553.02	0.00
REHABILITACIÓN CARRETERA LA VIRGEN - SAN JUAN DEL SUR (BM CR-4	10,109,766.13	10,109,766.13	0.00
REHABILITACIÓN DE CARRETERA DIRIAMBÁ - CASARES - LA BOQUITA (B	6,548,257.56	6,548,257.56	0.00
DISEÑO DE OBRAS DE ADOQUINADO (BM CR-4185-NI)	2,505,312.96	2,471,210.24	34,102.72
REVESTIMIENTO GRANULAR CARRETERA TRONCAL LAS CRUCES - PAN	180,664.91	180,664.91	0.00
REVESTIMIENTO GRANULAR DE CARRETERA EMPALME LAS CRUCES - S	379,318.27	461,772.93	-82,454.66
REVESTIMIENTO GRANULAR DE CARRETERA TRONCAL ABISINIA-EMPALM	79,755.16	122,492.14	-42,736.98
REVESTIMIENTO GRANULAR DE CARRETERA TRONCAL CUYALÍ-ASTURIA	329,714.39	239,452.69	90,261.70
REVESTIMIENTO GRANULAR DE CARRETERA TRONCAL CUYALÍ-LA COLO	393,029.29	354,429.29	38,600.00
REHABILITACIÓN Y MEJORAMIENTO DE CARRETERA MATAGALPA - JINOT	764,291.00	729,340.89	34,950.11
PAVIMENTACIÓN CARRETERA ACOYAPA - SAN CARLOS	950,000.00	785,195.03	164,804.97
REHABILITACIÓN EMPALME LAS FLORES - CATARINA - GUANACASTE - N	2,950,688.00	863,142.74	2,087,545.26
REHABILITACIÓN DE LA CARRETERA SAN RAMÓN - MUY MUY (BCIE NO.17	1,211,436.00	1,047,702.83	163,733.17
RECONSTRUCCIÓN DE PUENTES LAS LIMAS, OCONGUA, MÚHAN Y QUIN	10,976.67	10,976.67	0.00
REHABILITACIÓN Y MEJORAMIENTO DE LA CARRETERA GRANADA - EMP	129,128.37	92,015.61	37,112.76
MEJORAMIENTO DE LA CALLE DE ACCESO A CIUDAD SANDINO - ZONA FF	14,178,040.64	14,178,040.64	0.00
MEJORAMIENTO DEL TRAMO DE CARRETERA PUERTAS VIEJAS ESQUIPU	1,593,985.14	1,593,985.14	0.00
MEJORAMIENTO DEL TRAMO DE CARRETERA LLANOS DE COLÓN - LA CC	273,788.59	273,788.59	0.00
MEJORAMIENTO DEL TRAMO DE CARRETERA LA DALIA - LA MORA (FACT	416,869.34	399,439.94	17,429.40
MEJORAMIENTO DEL TRAMO DE CARRETERA CUYALÍ - LAS CRUCES - PA	1,039,268.40	1,039,268.40	0.00
MEJORAMIENTO DE LA CARRETERA ENTRADA MATAGALPA- EMPALME JI	20,000,000.00	20,000,000.00	0.00
CONSERVACIÓN DE LA RED VIAL	82,208,731.05	82,189,268.14	19,462.91
OTROS PROYECTOS DE REVESTIMIENTO DE CARRETERAS	48,389,799.00	48,370,336.09	19,462.91
OTROS PROYECTOS DE REHABILITACIÓN DE CAMINOS INTERMUNICIPAL	11,093,815.46	11,093,815.46	0.00
DRENAJE DE CARRETERAS	22,725,116.59	22,725,116.59	0.00
MINISTERIO DE SALUD	70,573,090.00	69,265,328.38	1,307,761.62
PROYECTOS CENTRALES	10,471,990.00	9,799,795.09	672,194.91

FILTRADO POR : Si Consolida(S/N)=S

PARAMETROS ESPECIALES: Mes Inicial (MM)=1 / Mes Final (MM)=12

Cuadro No. 16

SUBSISTEMA : SIEP

PRODUCCION 2008

PAGINA: 5 de 11

APLICACION : ANEXO CIER

MINISTERIO DE HACIENDA Y CREDITO PUBLICO

FECHA: 02/03/2009

ENTIDAD : MHCP

EJECUCION DE ASIGNACION ALIVIO HIPC DE LA DEUDA EXTERNA PARA GASTO

HORA: 08:29:10 AM

USUARIO : DGP027

EN POBREZA

REPORTE: PRPSIEP134

DE: ENERO

A: DICIEMBRE

ORGANISMO/PROGRAMA/PROYECTO/ACTIVIDAD	PRESUPUESTO ACTUALIZADO	DEVENGADO ACUMULADO	SALDO DEVENGAR
RENTAS DEL TESORO / ALIVIO BID			
MINISTERIO DE SALUD			
PROYECTOS CENTRALES			
DOTACIÓN DE INSTRUMENTAL QUIRÚRGICO RED DE SERVICIOS	4,750,630.00	4,514,308.09	236,321.91
EQUIPAMIENTO MÉDICO PARA PUESTOS DE SALUD	3,462,677.00	3,027,794.00	434,883.00
EQUIPAMIENTO MÉDICO PARA UNIDADES DE SEGUNDO NIVEL DE ATENC	2,258,683.00	2,257,693.00	990.00
SERVICIOS DE SALUD A LAS PERSONAS	60,101,100.00	59,465,533.29	635,566.71
DISEÑO PARA LA REHABILITACIÓN DEL CENTRO DE SALUD JUIGALPA A F	143,602.00	80,219.03	63,382.97
DISEÑO PARA REHABILITAR INFRAESTRUCTURA DEL HOSPITAL REGIONA	300,000.00	85,367.76	214,632.24
DISEÑO PARA MEJORAR LOS SERVICIOS DEL HOSPITAL REGIONAL DE JL	292,675.00	264,213.87	28,461.13
DISEÑO PARA MEJORAR LOS SERVICIOS DEL CENTRO NACIONAL DE RAI	677,232.00	677,231.50	0.50
SUSTITUCIÓN Y EQUIPAMIENTO DEL HOSPITAL JOSÉ NIEBROWSKI-BOAC	17,000,000.00	17,000,000.00	0.00
CONSTRUCCIÓN MURO PERIMETRAL	1,083,075.00	754,592.56	328,482.44
REHABILITACIÓN UNIDADES DE SALUD	13,417,982.00	13,417,982.00	0.00
CONSTRUCCIÓN CENTRO DE SALUD CON CAMA EL SAUCE	8,682,240.00	8,682,240.00	0.00
REHABILITACIÓN CASA MATERNA RAITÍ	1,164,000.00	1,164,000.00	0.00
CONSTRUCCIÓN PUESTO DE SALUD LA PRIMAVERA	1,538,951.00	1,538,951.00	0.00
CONSTRUCCIÓN PUESTO DE SALUD SANTA MARÍA DE LOS ANGELES	2,395,889.00	2,395,889.00	0.00
CONSTRUCCIÓN PUESTO DE SALUD CAMILO ORTEGA-MANAGUA	2,936,558.00	2,936,558.00	0.00
CONSTRUCCIÓN DE HOSPITAL MUELLE DE LOS BUEYES	10,468,896.00	10,468,288.57	607.43
MINISTERIO DEL TRABAJO	25,085,000.00	25,006,458.50	78,541.50
PARTIDAS NO ASIGNABLES A PROGRAMAS	25,085,000.00	25,006,458.50	78,541.50
PROGRAMA DE CAPACITACIÓN EN AUTOCONSTRUCCIÓN DE VIVIENDAS-	19,400,000.00	19,399,999.52	0.48
REHABILITACIÓN Y AMPLIACIÓN CENTRO EDUCATIVO TÉCNICO AGROPEI	2,285,200.00	2,238,644.62	46,555.38
CONST. II ETAPA DEL INSTITUTO TÉCNICO AGROPECUARIO NANDAIME, C	3,399,800.00	3,367,814.36	31,985.64
MINISTERIO DEL AMBIENTE Y DE LOS RECURSOS NATURALES	3,168,695.00	3,167,932.49	762.51
SERVICIOS DE CONSERVACIÓN Y MANEJO DE ÁREA	3,168,695.00	3,167,932.49	762.51
PROTEGIDA, BIODIVERSIDAD Y RECURSOS NATURALES			
DESARROLLO HUMANO Y MEDIO AMBIENTE EN LA RESERVA DE LA BIÓS	510,873.00	510,625.11	247.89
RESERVA DE LA BIÓSFERA TRANSFRONTERIZA CORAZÓN DEL CORRED	54,986.00	54,986.00	0.00
MANEJO SOSTENIBLE DE LA TIERRA EN ÁREAS DEGRADADAS PROPENS	65,836.00	65,836.00	0.00
APOYO INTEGRAL DE MANEJO DE CUENCAS HIDROGRÁFICAS (PIMCHAS	600,000.00	600,000.00	0.00
APOYO SOCIO AMBIENTAL Y DESARROLLO FORESTAL (POSAF)	1,937,000.00	1,936,485.38	514.62
MINISTERIO DE LA FAMILIA, ADOLESCENCIA Y NIÑEZ	22,646,000.00	22,080,860.62	565,139.38
ACTIVIDADES CENTRALES	2,300,000.00	1,796,158.58	503,841.42
PROGRAMA DE FORTALECIMIENTO INSTITUCIONAL PARA LA PROTECCIÓ	2,300,000.00	1,796,158.58	503,841.42
ATENCIÓN DE PROTECCIÓN SOCIAL	20,346,000.00	20,284,702.04	61,297.96
PROGRAMA DE ATENCIÓN INTEGRAL A LA NIÑEZ NICARAGÜENSE FASE I	20,346,000.00	20,284,702.04	61,297.96
MINISTERIO DE ENERGÍA Y MINAS	52,345,422.00	51,521,926.40	823,495.60
ELECTRICIDAD Y RECURSOS RENOVABLES	52,345,422.00	51,521,926.40	823,495.60
PROGRAMA EN EFICIENCIA ENERGÉTICA PARA LOS SECTORES INDUSTR	129,705.64	129,704.96	0.68
DESARROLLO DE LA EFICIENCIA ENERGÉTICA EN NICARAGUA - ATN/JF-9	1,727,052.25	1,727,051.59	0.66
PROGRAMA EUROSOLAR	2,060,942.11	2,060,940.59	1.52
PROGRAMA DESARROLLO SIST. DE GENERACIÓN EÓLICA EN PEQUEÑOS	119,300.00	119,300.00	0.00
CONSTRUC DE SISTEMA DE DISTRIB DE ENERGÍA ELÉCTRICA COMUNIDA	488,917.19	488,917.20	-0.01
CONSTRUCCIÓN DE SISTEMA DE DISTRIBUCIÓN DE ENERGÍA ELÉCTIRCA	310,809.58	310,809.58	0.00
CONSTRUCCIÓN DE SISTEMA DE DISTRIBUCIÓN DE ENERGÍA ELÉCTIRCA	197,944.40	197,944.40	0.00
CONSTRUCCIÓN DE SISTEMA DE DISTRIBUCIÓN DE ENERGÍA ELÉCTIRCA	278,432.40	278,432.40	0.00
CONSTRUCCIÓN DE SISTEMA DE DISTRIBUCIÓN DE ENERGÍA ELÉCTIRCA	153,863.32	153,863.32	0.00
CONSTRUCCIÓN DE SISTEMA DE DISTRIBUCIÓN DE ENERGÍA ELÉCTIRCA	85,930.82	85,930.82	0.00

Cuadro No. 16

SUBSISTEMA : SIEP

PRODUCCION 2008

PAGINA: 6 de 11

APLICACION : ANEXO CIER

MINISTERIO DE HACIENDA Y CREDITO PUBLICO

FECHA: 02/03/2009

ENTIDAD : MHCP

EJECUCION DE ASIGNACION ALIVIO HIPC DE LA DEUDA EXTERNA PARA GASTO

HORA: 08:29:10 AM

USUARIO : DGP027

EN POBREZA

REPORTE: PRPSIEP134

DE: ENERO

A: DICIEMBRE

ORGANISMO/PROGRAMA/PROYECTO/ACTIVIDAD	PRESUPUESTO ACTUALIZADO	DEVENGADO ACUMULADO	SALDO DEVENGAR
RENTAS DEL TESORO / ALIVIO BID			
MINISTERIO DE ENERGÍA Y MINAS			
ELECTRICIDAD Y RECURSOS RENOVABLES			
CONSTRUCCIÓN DE SISTEMA DE DISTRIBUCIÓN DE ENERGÍA ELÉCTRICA	347,360.72	347,360.72	0.00
CONSTRUCCIÓN DE SISTEMA DE DISTRIBUCIÓN DE ENERGÍA ELÉCTRICA	358,389.83	358,389.83	0.00
CONSTRUCCIÓN DE SISTEMA DE DISTRIBUCIÓN DE ENERGÍA ELÉCTRICA	804,075.69	804,075.68	0.01
CONSTRUCCIÓN DE SISTEMA DE DISTRIBUCIÓN DE ENERGÍA ELÉCTRICA	227,767.06	227,767.06	0.00
CONSTRUCCIÓN DE SISTEMA DE DISTRIBUCIÓN DE ENERGÍA ELÉCTRICA	362,518.30	362,518.30	0.00
CONSTRUCCIÓN DE SISTEMA DE DISTRIBUCIÓN DE ENERGÍA ELÉCTRICA	708,859.50	708,859.50	0.00
CONSTRUCCIÓN DE SISTEMA DE DISTRIBUCIÓN DE ENERGÍA ELÉCTRICA	26,651.80	26,651.80	0.00
CONSTRUCCIÓN DE SISTEMA DE DISTRIBUCIÓN DE ENERGÍA ELÉCTRICA	974,165.84	974,165.84	0.00
CONSTRUCCIÓN DE SISTEMA DE DISTRIBUCIÓN DE ENERGÍA ELÉCTRICA	1,499,990.03	1,499,990.04	-0.01
CONSTRUCCIÓN DE SISTEMA DE DISTRIBUCIÓN DE ENERGÍA ELÉCTRICA	310,809.58	310,809.58	0.00
CONSTRUCCIÓN DE SISTEMA DE DISTRIBUCIÓN DE ENERGÍA ELÉCTRICA	251,168.30	251,168.30	0.00
CONSTRUCCIÓN DE SISTEMA DE DISTRIBUCIÓN DE ENERGÍA ELÉCTRICA	153,903.04	153,903.04	0.00
CONSTRUCCIÓN DE SISTEMA DE DISTRIBUCIÓN DE ENERGÍA ELÉCTRICA	167,742.48	167,742.48	0.00
CONSTRUCCIÓN DE SISTEMA DE DISTRIBUCIÓN DE ENERGÍA ELÉCTRICA	444,130.07	444,130.07	0.00
CONSTRUCCIÓN DE SISTEMA DE DISTRIBUCIÓN DE ENERGÍA ELÉCTRICA	615,335.78	615,335.78	0.00
CONSTRUCCIÓN DE SISTEMA DE DISTRIBUCIÓN DE ENERGÍA ELÉCTRICA	308,764.58	308,764.58	0.00
CONSTRUCCIÓN DE SISTEMA DE DISTRIBUCIÓN DE ENERGÍA ELÉCTRICA	53,957.20	53,957.20	0.00
CONSTRUCCIÓN DE SISTEMA DE DISTRIBUCIÓN DE ENERGÍA ELÉCTRICA	118,983.98	118,983.98	0.00
CONSTRUCCIÓN DE SISTEMA DE DISTRIBUCIÓN DE ENERGÍA ELÉCTRICA	324,550.24	324,550.24	0.00
CONSTRUCCIÓN DE SISTEMA DE DISTRIBUCIÓN DE ENERGÍA ELÉCTRICA	140,183.80	140,183.80	0.00
CONSTRUCCIÓN DE SISTEMA DE DISTRIBUCIÓN DE ENERGÍA ELÉCTRICA	65,432.36	65,432.36	0.00
CONSTRUCCIÓN DE SISTEMA DE DISTRIBUCIÓN DE ENERGÍA ELÉCTRICA	249,561.24	249,561.24	0.00
CONSTRUCCIÓN DE SISTEMA DE DISTRIBUCIÓN DE ENERGÍA ELÉCTRICA	568,501.76	568,501.76	0.00
CONSTRUCCIÓN DE SISTEMA DE DISTRIBUCIÓN DE ENERGÍA ELÉCTRICA	211,467.36	211,467.36	0.00
CONSTRUCCIÓN DE SISTEMA DE DISTRIBUCIÓN DE ENERGÍA ELÉCTRICA	880,408.24	880,408.24	0.00
CONSTRUCCIÓN DE SISTEMA DE DISTRIBUCIÓN DE ENERGÍA ELÉCTRICA	215,615.71	215,615.71	0.00
CONSTRUCCIÓN DE SISTEMA DE DISTRIBUCIÓN DE ENERGÍA ELÉCTRICA	218,997.94	218,997.94	0.00
CONSTRUCCIÓN DE SISTEMA DE DISTRIBUCIÓN DE ENERGÍA ELÉCTRICA	367,834.44	367,834.44	0.00
CONSTRUCCIÓN DE SISTEMA DE DISTRIBUCIÓN DE ENERGÍA ELÉCTRICA	515,465.96	515,465.96	0.00
CONSTRUCCIÓN DE SISTEMA DE DISTRIBUCIÓN DE ENERGÍA ELÉCTRICA	248,367.41	248,367.40	0.01
CONSTRUCCIÓN DE SISTEMA DE DISTRIBUCIÓN DE ENERGÍA ELÉCTRICA	239,730.24	239,730.24	0.00
CONSTRUCCIÓN DE SISTEMA DE DISTRIBUCIÓN DE ENERGÍA ELÉCTRICA	1,014,054.33	1,014,054.33	0.00
CONSTRUCCIÓN DE SISTEMA DE DISTRIBUCIÓN DE ENERGÍA ELÉCTRICA	1,455,082.44	1,455,082.44	0.00
COSTRUC DE SISTEMA DE DISTRIB DE ENERGÍA ELÉCT COMUNIDAD PAS	282,292.75	282,292.74	0.01
CONSTRUCCIÓN DE SIST. DE DISTRIB. DE ENERGÍA ELECT. COMUNIDAD	94,474.51	94,474.51	0.00
CONSTRUCCIÓN DE SISTEMA DE DISTRIBUCIÓN DE ENERGÍA ELÉCTRICA	170,446.77	170,446.77	0.00
CONSTRUCCIÓN DE SISTEMA DE DISTRIBUCIÓN DE ENERGÍA ELÉCTRICA	114,394.34	89,945.19	24,449.15
CONSTRUCCIÓN DE SISTEMA DE DISTRIBUCIÓN DE ENERGÍA ELÉCTRICA	688,550.47	688,550.47	0.00
CONSTRUCCIÓN DE SISTEMA DE DISTRIBUCIÓN DE ENERGÍA ELÉCTRICA	1,475,680.30	1,311,769.60	163,910.70
CONSTRUCCIÓN DE SISTEMA DE DISTRIBUCIÓN DE ENERGÍA ELÉCTRICA	306,057.51	306,057.51	0.00
CONSTRUCCIÓN DE SISTEMA DE DISTRIBUCIÓN DE ENERGÍA ELÉCTRICA	843,730.57	843,730.56	0.01
CONSTRUCCIÓN DE SISTEMA DE DISTRIBUCIÓN DE ENERGÍA ELÉCTRICA	305,408.22	305,408.22	0.00
ELECTRIFICACIÓN RURAL	13,629,123.12	13,631,101.71	-1,978.59
ESTUDIOS Y DISEÑOS	110,560.12	91,582.38	18,977.74
UNIDAD EJECUTORA	2,078,428.24	1,974,645.97	103,782.27
DESARROLLO DE LA HIDROELÉCTRICIDAD A PEQUEÑA ESCALA PARA US	2,822,000.00	2,808,813.72	13,186.28
FONDO DE APOYO A REDES DE ORGANIZACIONES LOCALES ELECTRIFIC	1,133,683.00	1,116,375.23	17,307.77
CONST DE SISTEMA DE DISTRIB DE ENEGÍA ELÉCT COMUNIDAD SAN FRA	17,193.96	17,193.96	0.00
CONST DE SISTEMA DE DISTRIB DE ENERGÍA ELECT COMUNIDAD GRANA	1,736.57	1,736.57	0.00
CONST DE SISTEMA DE DISTRIB DE ENERGÍA ELÉCT COMUNIDAD AMPLIA	820.75	0.00	820.75
CONST DE SISTEMA DE DISTRIB DE ENERGÍA ELÉCT COMUNIDAD AMPLIA	2,922.22	0.00	2,922.22
CONST DE SISTEMA DE DISTRIB DE ENERGÍA ELÉCT COMUNIDAD ANEXO	1,620.53	1,620.53	0.00
CONST DE SISTEMA DE DISTRIB DE ENERGÍA ELÉCT COMUNIDAD CANDE	8,371.60	8,371.60	0.00

Cuadro No. 16

SUBSISTEMA : SIEP

PRODUCCION 2008

PAGINA: 7 de 11

APLICACION : ANEXO CIER

MINISTERIO DE HACIENDA Y CREDITO PUBLICO

FECHA: 02/03/2009

ENTIDAD : MHCP

EJECUCION DE ASIGNACION ALIVIO HIPC DE LA DEUDA EXTERNA PARA GASTO

HORA: 08:29:10 AM

USUARIO : DGP027

EN POBREZA

REPORTE:

PRPSIEP134

DE: ENERO

A: DICIEMBRE

ORGANISMO/PROGRAMA/PROYECTO/ACTIVIDAD	PRESUPUESTO ACTUALIZADO	DEVENGADO ACUMULADO	SALDO DEVENGAR
RENTAS DEL TESORO / ALIVIO BID			
MINISTERIO DE ENERGÍA Y MINAS			
ELECTRICIDAD Y RECURSOS RENOVABLES			
CONST DE SISTEMA DE DISTRIB DE ENERGÍA ELÉCT COMUNIDAD CUMAI	4,462.45	4,462.45	0.00
CONST DE SISTEMA DE DISTRIB DE ENERGÍA ELÉCT COMUNIDAD DANUB	24,007.46	23,951.44	56.02
CONST DE SISTEMA DE DISTRIB DE ENERGÍA ELÉCT COMUNIDAD EL LLA	3,468.39	3,468.39	0.00
CONST DE SISTEMA DE DISTRIB DE ENERGÍA ELÉCT COMUNIDAD EL POC	1,293.48	1,293.48	0.00
CONST DE SISTEMA DE DISTRIB DE ENERGÍA ELÉCT COMUNIDAD LA CAÑ	1,089.29	1,089.29	0.00
CONST DE SISTEMA DE DISTRIB DE ENERGÍA ELÉCT COMUNIDAD LA CAÑ	11,789.67	11,789.67	0.00
CONST DE SISTEMA DE DISTRIB DE ENERGÍA ELÉCT COMUNIDAD LA MAÑ	6,167.73	6,167.73	0.00
CONST DE SISTEMA DE DISTRIB DE ENERGÍA ELÉCT COMUNIDAD LA VIUI	1,038.90	1,038.90	0.00
CONST DE SISTEMA DE DISTRIB DE ENERGÍA ELÉCT COMUNIDAD LA VIUI	6,528.93	6,528.93	0.00
CONST DE SISTEMA DE DISTRIB DE ENERGÍA ELÉCT COMUNIDAD LAS ME	7,320.24	7,320.24	0.00
CONST DE SISTEMA DE DISTRIB DE ENERGÍA ELÉCT COMUNIDAD NACAS	15,303.73	15,228.25	75.48
CONST DE SISTEMA DE DISTRIB DE ENERGÍA ELÉCT COMUNIDAD RANCH	2,082.29	2,082.29	0.00
CONST DE SISTEMA DE DISTRIB DE ENERGÍA ELÉCT COMUNIDAD SAN BA	22,697.66	21,011.08	1,686.58
CONST DE SISTEMA DE DISTRIB DE ENERGÍA ELÉCT COMUNIDAD SAN DI	28,537.64	0.00	28,537.64
CONSTRUC DE SISTEMA DE DISTRIB DE ENERGÍA ELECT COMUNIDAD LA	32,253.08	32,253.08	0.00
CONSTRUC DE SISTEMA DE DISTRIB DE ENERGÍA ELÉCT COMUNIDAD E	49,416.79	48,379.61	1,037.18
COSNT DE SISTEMA DE DISTRIB DE ENERGÍA ELÉCT COMUNIDAD LA MAÑ	24,870.45	24,293.20	577.25
PROGRAMA DE ELECTRIFICACIÓN RURAL PARA ZONAS PRODUCTIVAS AI	1,359,395.59	1,359,395.59	0.00
ESTUDIOS Y DISEÑOS	33,261.00	25,000.00	8,261.00
UNIDAD EJECUTORA	653,285.40	609,566.10	43,719.30
CONSTRUC DE SISTEMA DE DISTRIB DE ENERGÍA ELÉCT - COMUNIDAD L	96,397.55	94,145.80	2,251.75
PROYECTO DE ELECTRIFICACIÓN RURAL PARA ZONAS AISLADAS (PERZA	3,805,702.00	3,801,233.02	4,468.98
SERVICIOS ELÉCTRICOS PARA SISTEMAS SOLARES	253,696.52	158,615.28	95,081.24
DIAGNOSTICO, LEVANTAMIENTO Y DISEÑO DE LAS REDES ELÉCTRICAS E	82,062.00	30,347.52	51,714.48
UNIDAD EJECUTORA	1,033,443.47	834,419.29	199,024.18
POLÍTICAS ENERGÉTICAS	294,854.03	270,433.10	24,420.93
MICROFINANZAS	108,911.97	108,786.12	125.85
SERVICIO DE DESARROLLO EMPRESARIAL	23,503.63	23,503.54	0.09
DISEÑO DE PARTICIPACIÓN COMUNITARIA EN SITIOS PERZA	22,651.89	21,952.54	699.35
OPERACIÓN DEL PROYECTO	181,708.26	163,331.63	18,376.63
ESTABLECIMIENTO Y MANEJO FORESTAL SOSTENIBLE Y COMERCIALIZA	64,000.00	63,999.50	0.50
ASIGNACIONES Y SUBVENCIONES	181,595,925.00	181,527,720.92	68,204.08
INSTITUTO NICARAGUENSE DE FOMENTO MUNICIPAL	2,683,218.00	2,683,218.00	0.00
OBRAS PRODUCTIVAS PARA EL DESARROLLO ECONÓMICO LOCAL (PRO	2,683,218.00	2,683,218.00	0.00
INSTITUTO DE DESARROLLO RURAL	22,702,884.00	22,702,884.00	0.00
FOMENTO A LA PRODUCCIÓN DE GRANOS BÁSICOS KR-II	2,679,646.00	2,679,646.00	0.00
DESARROLLO LOCAL EN EL DEPARTAMENTO DE RIVAS (NIC/B7-3100/2002	6,500,000.00	6,500,000.00	0.00
PROGRAMA DE REACTIVACIÓN PRODUCTIVA RURAL (PRPR/BID-SF-NI)	5,653,238.00	5,653,238.00	0.00
PROGRAMA DE DESARROLLO ECONÓMICO DE LA ZONA SECA DE NICAR	4,450,000.00	4,450,000.00	0.00
PROGRAMA DE FORTALECIMIENTO AL DESARROLLO RURAL Y REDUCCIÓ	2,700,000.00	2,700,000.00	0.00
REHABILITACIÓN CAMINOS RURALES (IDR)	720,000.00	720,000.00	0.00
FONDO DE INVERSIÓN SOCIAL DE EMERGENCIA	14,894,278.00	14,894,277.44	0.56
PROYECTO EN INFRAESTRUCTURA DE AGUA Y SANEAMIENTO RURAL Y I	2,841,000.00	2,841,000.00	0.00
CONSTRUCCIÓN DEL MERCADO DE JINOTEPE.	7,000,000.00	7,000,000.00	0.00
AGUA POTABLE CASARES - LA BOQUITA	5,053,278.00	5,053,277.44	0.56
GOBIERNO REGIONAL AUTÓNOMO ATLÁNTICO NORTE	24,294,979.00	24,294,978.10	0.90
CONSTRUCCIÓN DE CALLES, CUNETAS Y ANDENES EN CINCO MUNICIPIOS	24,294,979.00	24,294,978.10	0.90
GOBIERNO REGIONAL AUTÓNOMO ATLÁNTICO SUR	18,168,200.00	18,167,200.40	999.60
CONSTRUCCIÓN DE ANDENES EN EL MUNICIPIO DE EL AYOTE /RAAS	515,000.00	515,000.00	0.00
REVESTIMIENTO DE LA CALLE DE ACCESO A LA CASA DE GOBIERNO REC	1,450,000.00	1,449,999.07	0.93

FILTRADO POR : Si Consolida(S/N)=S

PARAMETROS ESPECIALES: Mes Inicial (MM)=1 / Mes Final (MM)=12

Cuadro No. 16

SUBSISTEMA : SIEP

PRODUCCION 2008

PAGINA: 8 de 11

APLICACION : ANEXO CIER

MINISTERIO DE HACIENDA Y CREDITO PUBLICO

FECHA: 02/03/2009

ENTIDAD : MHCP

EJECUCION DE ASIGNACION ALIVIO HIPC DE LA DEUDA EXTERNA PARA GASTO

HORA: 08:29:10 AM

USUARIO : DGP027

EN POBREZA

REPORTE: PRPSIEP134

DE: ENERO

A: DICIEMBRE

ORGANISMO/PROGRAMA/PROYECTO/ACTIVIDAD	PRESUPUESTO ACTUALIZADO	DEVENGADO ACUMULADO	SALDO DEVENGAR
RENTAS DEL TESORO / ALIVIO BID			
ASIGNACIONES Y SUBVENCIONES			
GOBIERNO REGIONAL AUTÓNOMO ATLÁNTICO SUR			
CONSTRUCCIÓN DE ANDENES PEATONALES EN LAS ZONAS RURALES DE	1,226,500.00	1,226,500.00	0.00
REEMPLAZO DE ESCUELAS EN EL MUNICIPIO DE KUKRAHILL	1,980,000.00	1,979,999.98	0.02
CONSTRUCCIÓN DE UN PUENTE VEHICULAR EN EL MACHO. COMUNIDAD	2,300,000.00	2,299,999.91	0.09
CONSTRUCCIÓN DE PUENTES PEATONALES EN WASPADO Y CAÑO AZUL	1,200,000.00	1,200,000.00	0.00
CONSTRUCCIÓN DE MUELLE COMUNAL EN EL POLO DE DESARROLLO D/	450,000.00	450,000.00	0.00
CONSTRUCCIÓN DE MURO DE CONTENCIÓN EN RAMA CAY	2,000,000.00	1,999,002.99	997.01
REEMPLAZO DE ESCUELA EN EL MUNICIPIO DE EL TORTUGUERO	1,300,000.00	1,300,000.00	0.00
CONSTRUCCIÓN DE ANDENES PEATONALES EN LA COMUNIDAD DE SANI	480,000.00	480,000.00	0.00
CONSTRUCCIÓN DE ANDENES PEATONALES EN LA COMUNIDAD DE TASE	359,700.00	359,700.00	0.00
CONSTRUCCIÓN DE ANDENES PEATONALES EN EL MUNICIPIO DE CORN	445,500.00	445,500.00	0.00
CONSTRUCCIÓN DE ANDENES PEATONALES EN EL MUNICIPIO DE KUKRA	1,200,000.00	1,200,000.00	0.00
REEMPLAZO DE MUELLE EN SAN PEDRO DEL NORTE, MUNICIPIO DE PAIV	1,350,000.00	1,349,999.13	0.87
REEMPLAZO DE ESCUELA INDIGENA DE CORN ISLAND	515,000.00	515,000.00	0.00
CONSTRUCCIÓN DE ANDENES PEATONALES EN LA CIUDAD DE BLUEFIEL	1,396,500.00	1,396,499.32	0.68
EMPRESA NICARAGUENSE DE ACUEDUCTOS Y ALCANTARILLADOS	44,870,386.00	44,861,382.99	9,003.01
AGUA Y SANEAMIENTO REGIONES I, V, Y VI (YH015)	9,699,996.00	9,699,996.00	0.00
PROGRAMA SANEAMIENTO AMBIENTAL DEL LAGO CIUDAD DE MANAGUA	3,580,000.00	3,579,101.00	899.00
PROYECTO DE EXPANSIÓN DEL SISTEMA DE AGUA POTABLE DE JUIGALF	31,590,390.00	31,582,285.99	8,104.01
INSTITUTO DE LA VIVIENDA URBANA Y RURAL	11,520,000.00	11,520,000.00	0.00
PROGRAMA MULTIFASE DE VIVIENDA DE INTERÉS SOCIAL (II FASE)	11,520,000.00	11,520,000.00	0.00
EMPRESA NACIONAL DE TRANSMISION ELECTRICA	40,779,000.00	40,779,000.00	0.00
REHABILITACIÓN SISTEMA DE TRANSMISIÓN ELÉCTRICA MANAGUA (FAS	8,998,626.00	8,998,626.00	0.00
ADMINISTRACION, INGENIERÍA Y SUPERVISIÓN DEL PROYECTO	1,065,748.00	1,065,748.00	0.00
AMPLIACIÓN SUBESTACIÓN TICUANTEPE SEGUNDA ETAPA	2,049,114.00	2,049,114.00	0.00
ADMINISTRACIÓN DEL PROYECTO	870,886.00	870,886.00	0.00
REHABILITACIÓN SUBESTACIÓN NANDAIME	1,583,104.00	1,583,104.00	0.00
REHABILITACIÓN SUBESTACIÓN NANDAIME	751,368.00	751,368.00	0.00
ADMINISTRACIÓN, INGENIERÍA Y SUPERVISIÓN DEL PROYECTO	812,528.00	812,528.00	0.00
SISTEMA INTERCONEXIÓN ELÉCTRICA PARA AMÉRICA CENTRAL (SIEPAC	923,000.00	923,000.00	0.00
LÍNEA DE SUBTRANSMISIÓN MATIGUAS-SIUNA Y OBRAS ASOCIADAS (BID	2,300,000.00	3,997,800.00	-1,697,800.00
LÍNEA DE SUBTRANSMISIÓN MATIGUAS-SIUNA Y OBRAS ASOCIADAS (BID	4,656,000.00	4,656,000.00	0.00
LÍNEA DE SUBTRANSMISIÓN MATIGUAS-SIUNA Y OBRAS ASOCIADAS (BID	4,269,662.00	4,269,662.00	0.00
ADMINISTRACIÓN, INGENIERÍA Y SUPERVISIÓN	2,481,138.00	783,338.00	1,697,800.00
MODERNIZACIÓN DE SUBESTACIÓN LAS BANDERAS	575,900.00	575,900.00	0.00
MODERNIZACIÓN DE SUBESTACIÓN BOACO	2,510,900.00	2,510,900.00	0.00
MODERNIZACIÓN DE SUBESTACIÓN BOACO	278,172.00	278,172.00	0.00
ADMINISTRACIÓN DEL PROYECTO	304,028.00	304,028.00	0.00
REFUERZOS NACIONALES PROYECTO SIEPAC	2,560,062.00	2,560,062.00	0.00
REFUERZOS NACIONALES PROYECTO SIEPAC	3,351,765.00	3,351,765.00	0.00
ADMINISTRACIÓN, INGENIERÍA Y SUPERVISIÓN DEL PROYECTO	436,999.00	436,999.00	0.00
SECRETARIA EJECUTIVA DEL SISTEMA NACIONAL DE PREVENCION, MITIGACION Y ATENCION DE DESASTRES	425,500.00	425,500.00	0.00
PROGRAMA REGIONAL DE REDUCCIÓN VULNERABILIDAD Y DEGRADACIÓ	425,500.00	425,500.00	0.00
SUPERINTENDENCIA DE BANCOS Y DE OTRAS INSTITUCIONES FINANCIERAS	58,200.00	0.00	58,200.00
REGULACIÓN Y SUPERVISIÓN DE MICROFINANZAS E INFORMACIÓN CRÉI	58,200.00	0.00	58,200.00
PROGRAMA DE APOYO AL FORTALECIMIENTO DE LA PLANIFICACIÓN ESTRATÉGICA Y LA PREINVERSIÓN	0.00	0.00	0.00
INSTITUTO NICARAGÜENSE DE LA PESCA Y ACUICULTURA	1,199,280.00	1,199,279.99	0.01
DESARROLLO PESQUERO EN LA COSTA PACÍFICO DE SAN JUAN DEL SU	400,000.00	400,000.00	0.00

FILTRADO POR : Si Consolida(S/N)=S

PARAMETROS ESPECIALES: Mes Inicial (MM)=1 / Mes Final (MM)=12

Cuadro No. 16

SUBSISTEMA : SIEP

PRODUCCION 2008

PAGINA: 9 de 11

APLICACION : ANEXO CIER

MINISTERIO DE HACIENDA Y CREDITO PUBLICO

FECHA: 02/03/2009

ENTIDAD : MHCP

EJECUCION DE ASIGNACION ALIVIO HIPC DE LA DEUDA EXTERNA PARA GASTO

HORA: 08:29:10 AM

USUARIO : DGP027

EN POBREZA

REPORTE: PRPSIEP134

DE: ENERO

A: DICIEMBRE

ORGANISMO/PROGRAMA/PROYECTO/ACTIVIDAD	PRESUPUESTO ACTUALIZADO	DEVENGADO ACUMULADO	SALDO DEVENGAR
RENTAS DEL TESORO / ALIVIO BID			
ASIGNACIONES Y SUBVENCIONES			
INSTITUTO NICARAGÜENSE DE LA PESCA Y ACUICULTURA			
APOYO AL SECTOR PESQUERO DE NICARAGUA	799,280.00	799,279.99	0.01
RENTAS DEL TESORO / ALIVIO CLUB DE PARIS	1,200,860,948.00	1,196,712,933.41	4,148,014.59
MINISTERIO DE EDUCACIÓN	584,306,000.00	584,305,999.92	0.08
ACTIVIDADES CENTRALES	479,927.21	479,927.21	0.00
SERVICIOS ADMINISTRATIVOS Y FINANCIEROS	197,843.27	197,843.27	0.00
COORDINACIÓN Y SUPERVISIÓN NUEVA SEGOVIA	14,950.09	14,950.09	0.00
COORDINACIÓN Y SUPERVISIÓN MADRIZ	22,595.00	22,595.00	0.00
COORDINACIÓN Y SUPERVISIÓN ESTELÍ	15,200.00	15,200.00	0.00
COORDINACIÓN Y SUPERVISIÓN JINOTEGA	11,200.00	11,200.00	0.00
COORDINACIÓN Y SUPERVISIÓN MATAGALPA	18,800.00	18,800.00	0.00
COORDINACIÓN Y SUPERVISIÓN BOACO	5,200.00	5,200.00	0.00
COORDINACIÓN Y SUPERVISIÓN CHONTALES	15,600.00	15,600.00	0.00
COORDINACIÓN Y SUPERVISIÓN RÍO SAN JUAN	7,200.00	7,200.00	0.00
COORDINACIÓN Y SUPERVISIÓN ZELAYA CENTRAL	400.00	400.00	0.00
COORDINACIÓN Y SUPERVISIÓN CHINANDEGA	19,200.00	19,200.00	0.00
COORDINACIÓN Y SUPERVISIÓN LEÓN	20,000.00	20,000.00	0.00
COORDINACIÓN Y SUPERVISIÓN MANAGUA	26,000.00	26,000.00	0.00
COORDINACIÓN Y SUPERVISIÓN CARAZO	15,665.48	15,665.48	0.00
COORDINACIÓN Y SUPERVISIÓN MASAYA	18,100.00	18,100.00	0.00
COORDINACIÓN Y SUPERVISIÓN GRANADA	7,670.00	7,670.00	0.00
COORDINACIÓN Y SUPERVISIÓN RIVAS	14,000.00	14,000.00	0.00
COORDINACIÓN Y SUPERVISIÓN RAAN	9,200.00	9,200.00	0.00
COORDINACIÓN Y SUPERVISIÓN SECTOR MINERO	18,673.01	18,673.01	0.00
COORDINACIÓN Y SUPERVISIÓN RAAS	22,430.36	22,430.36	0.00
SERVICIOS EDUCATIVOS	583,826,072.79	583,826,072.71	0.08
FORMACIÓN INICIAL A DOCENTES	3,153,181.50	3,153,181.50	0.00
SERVICIOS DE ALFABETIZACIÓN JÓVENES Y ADULTOS	702,787.44	762,853.09	-60,065.65
SERVICIOS DE EDUCACIÓN ESPECIAL	4,920,685.04	4,920,685.04	0.00
SERVICIOS DE EDUCACIÓN PREESCOLAR	3,298,237.21	3,298,237.21	0.00
EDUCACIÓN INCLUSIVA	21,430.25	21,430.25	0.00
EDUCACIÓN PREESCOLAR COMUNITARIA	6,480.25	6,480.25	0.00
EDUCACIÓN INICIAL Y PREESCOLAR (EBACIT)	249,211.29	249,211.29	0.00
ALFABETIZACIÓN Y EDUCACIÓN BÁSICA DE JÓVENES Y ADULTOS (PAEB/	436,900.00	496,344.17	-59,444.17
DIRECCIÓN Y COORDINACIÓN	16,800.00	16,800.00	0.00
SERVICIOS DE EDUCACIÓN PRIMARIA REGULAR	466,591,045.44	466,681,938.94	-90,893.50
SERVICIOS DE EDUCACIÓN SECUNDARIA REGULAR	59,525,697.51	59,525,697.51	0.00
DIRECCIÓN Y COORDINACIÓN	35,494,611.43	35,369,177.84	125,433.59
SERVICIOS DE EDUCACIÓN PRIMARIA MULTIGRADO	104,368.92	104,368.92	0.00
SERVICIOS DE EDUCACIÓN PRIMARIA PARA EXTRAEDAD	57,408.10	57,408.10	0.00
FORTALECIMIENTO DEL BACHILLERATO APLICADO (OEI/CAM-ESPAÑA)	30,000.00	30,000.00	0.00
ALFABETIZACIÓN, EDUCACIÓN BÁSICA Y HABILITACIÓN LABORAL (OEI/GE	135,322.56	141,246.33	-5,923.77
PROGRAMA INTEGRAL DE NUTRICIÓN ESCOLAR (PINE-MINED)	8,945,844.07	8,836,260.49	109,583.58
EDUCACIÓN DE MULTIGRADO (EBACIT)	121,939.88	140,629.88	-18,690.00
EDUCACIÓN EXTRAEDAD (EBACIT)	14,121.90	14,121.90	0.00
MINISTERIO DE SALUD	567,459,948.00	563,311,933.49	4,148,014.51
ACTIVIDADES CENTRALES	60,000.00	60,000.00	0.00
DIRECCIÓN Y COORDINACIÓN INTRA Y EXTRA SECTORIAL	60,000.00	60,000.00	0.00
SERVICIOS DE SALUD A LAS PERSONAS	559,091,815.81	554,943,801.30	4,148,014.51
COORDINACIÓN SILAIS	551,387.33	551,385.33	2.00

FILTRADO POR : Si Consolida(S/N)=S

PARAMETROS ESPECIALES: Mes Inicial (MM)=1 / Mes Final (MM)=12

Cuadro No. 16

SUBSISTEMA : SIEP

PRODUCCION 2008

PAGINA: 10 de 11

APLICACION : ANEXO CIER

MINISTERIO DE HACIENDA Y CREDITO PUBLICO

FECHA: 02/03/2009

ENTIDAD : MHCP

EJECUCION DE ASIGNACION ALIVIO HIPC DE LA DEUDA EXTERNA PARA GASTO

HORA: 08:29:10 AM

USUARIO : DGP027

EN POBREZA

REPORTE: PRPSIEP134

DE: ENERO

A: DICIEMBRE

ORGANISMO/PROGRAMA/PROYECTO/ACTIVIDAD	PRESUPUESTO ACTUALIZADO	DEVENGADO ACUMULADO	SALDO DEVENGAR
RENTAS DEL TESORO / ALIVIO CLUB DE PARIS			
MINISTERIO DE SALUD			
SERVICIOS DE SALUD A LAS PERSONAS			
PROMOCIÓN, EDUCACIÓN Y COMUNICACIÓN EN SALUD	288,007.29	282,264.18	5,743.11
SERVICIOS DE CONSULTA EXTERNA	9,942,013.70	9,541,686.07	400,327.63
CENTROS REGIONALES DE DIAGNÓSTICO	309,031.35	309,031.35	0.00
CONTROL Y VIGILANCIA DE LA SALUD PÚBLICA	366,788.22	361,771.59	5,016.63
SERVICIOS DE EMERGENCIA	13,296,385.79	11,440,846.37	1,855,539.42
ATENCIÓN AMBULATORIA, DIAGNÓSTICO Y TRATAMIENTO	154,495,859.69	154,662,529.56	-166,669.87
SERVICIOS DE HOSPITALIZACIÓN	194,786,255.12	212,382,012.73	-17,595,757.61
ACCIONES DE PREVENCIÓN	37,480,326.93	37,314,448.92	165,878.01
ACTIVIDADES COMUNES A PROGRAMAS DE ATENCIÓN EN SALUD	47,970,358.11	47,878,867.83	91,490.28
GESTIÓN TÉCNICA, ADMINISTRATIVA Y FINANCIERA	39,774,600.43	41,173,112.46	-1,398,512.03
GESTIÓN TÉCNICA ADMINISTRATIVA Y FINANCIERA	15,290,757.52	15,081,285.35	209,472.17
SERVICIOS DE APOYO GENERALES	5,222,044.40	3,261,506.38	1,960,538.02
SERVICIOS DE TERAPIA AMBULATORIA	4,957,295.87	2,899,256.66	2,058,039.21
SERVICIOS DE APOYO AL DIAGNÓSTICO Y TRATAMIENTO	4,737,788.58	684,043.78	4,053,744.80
ASEGURAMIENTO DE SERVICIOS A GRUPOS ESPECIALES (NEMAGÓN)	9,225,373.07	190,267.82	9,035,105.25
EQUIPAMIENTO NO MÉDICO PARA UNIDADES DE SEGUNDO NIVEL DE ATI	11,677,329.00	9,076,960.20	2,600,368.80
FORTALECIMIENTO DE LA ATENCIÓN PRIMARIA RURAL	85,191.41	85,191.41	0.00
EQUIPAMIENTO NO MÉDICO PARA PUESTOS DE SALUD	8,447,827.00	7,767,333.31	680,493.69
EQUIPAMIENTO NO MÉDICO PARA CENTROS DE SALUD	187,195.00	0.00	187,195.00
SERVICIOS DE SALUD AMBIENTAL	8,308,132.19	8,308,132.19	0.00
CONTROL Y VIGILANCIA DE RIESGOS AMBIENTALES	1,192,229.92	1,192,229.92	0.00
CONTROL Y VIGILANCIA DEL AGUA	23,000.00	23,000.00	0.00
CONTROL Y VIGILANCIA DE EXCRETAS, DESECHOS Y AGUAS RESIDUALES	7,078,203.30	7,078,203.30	0.00
CONTROL Y VIGILANCIA DE CEMENTERIOS Y MANEJOS DE CADÁVERES	14,698.97	14,698.97	0.00
ASIGNACIONES Y SUBVENCIONES	49,095,000.00	49,095,000.00	0.00
EMPRESA NICARAGUENSE DE ACUEDUCTOS Y ALCANTARILLADOS	21,461,000.00	21,461,000.00	0.00
TRANSFERENCIA A ENACAL	21,461,000.00	21,461,000.00	0.00
INSTITUTO TECNOLÓGICO NACIONAL	10,002,000.00	10,002,000.00	0.00
TRANSFERENCIA AL INTECNA	10,002,000.00	10,002,000.00	0.00
SECRETARIA EJECUTIVA DEL SISTEMA NACIONAL DE PREVENCIÓN, MITIGACIÓN Y ATENCIÓN DE DESASTRES	17,632,000.00	17,632,000.00	0.00
FONDO NACIONAL DE DESASTRES	17,632,000.00	17,632,000.00	0.00
RENTAS DEL TESORO / ALIVIO BCIE	256,080,000.00	255,845,677.97	234,322.03
MINISTERIO AGROPECUARIO Y FORESTAL	161,771,000.00	161,536,677.97	234,322.03
PROGRAMA PRODUCTIVO ALIMENTARIO	161,771,000.00	161,536,677.97	234,322.03
BONO PRODUCTIVO ALIMENTARIO	161,771,000.00	161,536,677.97	234,322.03
ASIGNACIONES Y SUBVENCIONES	94,309,000.00	94,309,000.00	0.00
INSTITUTO TECNOLÓGICO NACIONAL	14,309,000.00	14,309,000.00	0.00
TRANSFERENCIA AL INTECNA	14,309,000.00	14,309,000.00	0.00
COOPERATIVAS DE TRANSPORTE URBANO COLECTIVO DEL MUNICIPIO DE MANAGUA Y MUNICIPIO DE CIUDAD SANDINO	80,000,000.00	80,000,000.00	0.00
URECOTRACO	80,000,000.00	80,000,000.00	0.00
RENTAS DEL TESORO / ALIVIO OPEP	58,200,000.00	58,168,200.00	31,800.00
MINISTERIO DE FOMENTO, INDUSTRIA Y COMERCIO	49,661,000.00	49,629,200.00	31,800.00
PROGRAMA DE MICRO CREDITO USURA CERO	49,661,000.00	49,629,200.00	31,800.00

FILTRADO POR : Si Consolida(S/N)=S

PARAMETROS ESPECIALES: Mes Inicial (MM)=1 / Mes Final (MM)=12

Cuadro No. 16

SUBSISTEMA : SIEP

PRODUCCION 2008

PAGINA: 11 de 11

APLICACION : ANEXO CIER

MINISTERIO DE HACIENDA Y CREDITO PUBLICO

FECHA: 02/03/2009

ENTIDAD : MHCP

EJECUCION DE ASIGNACION ALIVIO HIPC DE LA DEUDA EXTERNA PARA GASTO

HORA: 08:29:10 AM

USUARIO : DGP027

EN POBREZA

REPORTE: PRPSIEP134

DE: ENERO

A: DICIEMBRE

ORGANISMO/PROGRAMA/PROYECTO/ACTIVIDAD	PRESUPUESTO ACTUALIZADO	DEVENGADO ACUMULADO	SALDO DEVENGAR
RENTAS DEL TESORO / ALIVIO OPEP			
MINISTERIO DE FOMENTO, INDUSTRIA Y COMERCIO			
PROGRAMA DE MICRO CREDITO USURA CERO			
DIRECCIÓN Y COORDINACIÓN PROGRAMA DE MICRO CRÉDITO USURA C	49,661,000.00	49,629,200.00	31,800.00
ASIGNACIONES Y SUBVENCIONES	8,539,000.00	8,539,000.00	0.00
EMPRESA NICARAGUENSE DE ACUEDUCTOS Y	8,539,000.00	8,539,000.00	0.00
ALCANTARILLADOS			
TRANSFERENCIA A ENACAL	8,539,000.00	8,539,000.00	0.00
RENTAS DEL TESORO / ALIVIO FONDO NORDICO	11,640,000.00	11,627,755.65	12,244.35
MINISTERIO DE LA FAMILIA, ADOLESCENCIA Y NIÑEZ	11,640,000.00	11,627,755.65	12,244.35
ATENCIÓN DE PROTECCIÓN SOCIAL	2,180,400.00	2,180,400.00	0.00
ATENCIÓN EN CENTROS DE PROTECCIÓN SOCIAL	2,180,400.00	2,180,400.00	0.00
PREVENCIÓN DEL RIESGO SOCIAL Y ATENCIÓN DE	9,459,600.00	9,447,355.65	12,244.35
PROTECCIÓN ESPECIAL			
ATENCIÓN EN CENTROS DE PROTECCIÓN ESPECIAL	9,459,600.00	9,447,355.65	12,244.35
TOTAL REPORTE:	2,802,198,070.00	2,778,865,013.81	23,333,056.19

Cuadro No. 17

SUBSISTEMA : SIEP

PRODUCCION 2008

PAGINA: 1 de 4

APLICACION : ANEXO CIER

MINISTERIO DE HACIENDA Y CREDITO PUBLICO

FECHA: 02/03/2009

ENTIDAD : MHCP

EJECUCION DE ASIGNACION ALIVIO HIPC DE LA DEUDA EXTERNA PARA GASTO

HORA: 08:29:36 AM

USUARIO : DGP027

EN POBREZA

REPORTE: PRPSIEP134

DE: ENERO

A: DICIEMBRE

ORGANISMO/PROGRAMA/PROYECTO/ACTIVIDAD	PRESUPUESTO ACTUALIZADO	***** GASTO CORRIENTE *****	
		DEVENGADO ACUMULADO	SALDO DEVENGAR
RENTAS DEL TESORO / ALIVIO BANCO MUNDIAL	269,785,084.00	269,758,216.97	26,867.03
MINISTERIO DE EDUCACIÓN	269,785,084.00	269,758,216.97	26,867.03
ACTIVIDADES CENTRALES	34,934,294.83	34,908,620.10	25,674.73
DIRECCIÓN SUPERIOR	11,485.00	186,429.75	-174,944.75
SERVICIOS DE AUDITORÍA	11,674.00	2,500.00	9,174.00
SERVICIOS JURÍDICOS	1.00	0.00	1.00
SERVICIOS DE COMUNICACIÓN SOCIAL	0.00	604,930.86	-604,930.86
SERVICIOS ADMINISTRATIVOS Y FINANCIEROS	18,744,542.61	14,338,766.52	4,405,776.09
SERVICIOS SISTEMAS DE INFORMACIÓN	289,959.00	334,611.66	-44,652.66
SERVICIOS DE PLANIFICACIÓN	0.90	47,207.69	-47,206.79
SERVICIOS DE RECURSOS HUMANOS	2,760.00	11,316.00	-8,556.00
SERVICIOS DE GESTIÓN AMBIENTAL	19,908.27	23,890.00	-3,981.73
GESTIÓN, DISTRIBUCIÓN E INSTALACIÓN DE TECNOLOGÍA EDUCATIVA	617,478.00	1,059,439.92	-441,961.92
SERVICIOS DE GESTIÓN DE RECURSOS	32,589.10	70,684.60	-38,095.50
COORDINACIÓN Y SUPERVISIÓN NUEVA SEGOVIA	550,780.69	777,580.29	-226,799.60
COORDINACIÓN Y SUPERVISIÓN MADRIZ	171,015.84	389,298.69	-218,282.85
COORDINACIÓN Y SUPERVISIÓN ESTELÍ	43,180.00	301,155.53	-257,975.53
COORDINACIÓN Y SUPERVISIÓN JINOTEGA	203,801.00	621,658.71	-417,857.71
COORDINACIÓN Y SUPERVISIÓN MATAGALPA	3,571,769.40	3,565,618.07	6,151.33
COORDINACIÓN Y SUPERVISIÓN BOACO	2,224,578.82	2,035,510.28	189,068.54
COORDINACIÓN Y SUPERVISIÓN CHONTALES	476,555.41	1,121,876.46	-645,321.05
COORDINACIÓN Y SUPERVISIÓN RÍO SAN JUAN	49,927.96	173,138.36	-123,210.40
COORDINACIÓN Y SUPERVISIÓN ZELAYA CENTRAL	233,459.17	508,933.73	-275,474.56
COORDINACIÓN Y SUPERVISIÓN CHINANDEGA	7,968.00	157,636.04	-149,668.04
COORDINACIÓN Y SUPERVISIÓN LEÓN	69,612.00	184,246.16	-114,634.16
COORDINACIÓN Y SUPERVISIÓN MANAGUA	982,955.08	1,253,948.76	-270,993.68
COORDINACIÓN Y SUPERVISIÓN CARAZO	1,201,718.26	1,128,316.38	73,401.88
COORDINACIÓN Y SUPERVISIÓN MASAYA	9,610.00	47,380.00	-37,770.00
COORDINACIÓN Y SUPERVISIÓN GRANADA	1,294,012.59	2,093,051.29	-799,038.70
COORDINACIÓN Y SUPERVISIÓN RIVAS	12,399.40	62,425.07	-50,025.67
COORDINACIÓN Y SUPERVISIÓN RAAN	33,075.00	348,092.25	-315,017.25
COORDINACIÓN Y SUPERVISIÓN SECTOR MINERO	79,579.00	297,461.75	-217,882.75
COORDINACIÓN Y SUPERVISIÓN RAAS	1,172,201.24	1,356,126.74	-183,925.50
SERVICIOS DE CONTRATACIONES Y ADQUISICIONES	2,679.00	0.00	2,679.00
GESTIÓN Y PREVENCIÓN DE RIESGOS (DESASTRES)	24,973.00	53,465.50	-28,492.50
NORMACIÓN DE CURRÍCULO Y TECNOLOGÍAS EDUCATIVAS	2,250.00	15,245.65	-12,995.65
REPRODUCCIÓN Y DISTRIBUCIÓN DE DOCUMENTOS NORMATIVOS PARA	122,747.50	206,266.65	-83,519.15
SUPERVISIÓN PARA EL ASEGURAMIENTO DE MÁS EDUCACIÓN Y CALIDAD	786,822.00	939,395.69	-152,573.69
CONSEJERÍA ESCOLAR	82,978.00	82,975.55	2.45
SERVICIOS DE INFORMACIÓN EDUCATIVA	165,420.00	181,309.90	-15,889.90
SERVICIOS DESCENTRALIZACIÓN ESCOLAR (PASEN)	724,010.73	85,681.15	638,329.58
SERVICIOS ESTUDIOS, DISEÑOS Y DIAGNÓSTICOS (PASEN)	619,030.86	56,000.00	563,030.86
SERVICIOS FORTALECIMIENTO INSTITUCIONAL (PASEN)	145,000.09	66,732.96	78,267.13
SERVICIOS DE FORTALECIMIENTO INSTITUCIONAL PARA LA GESTIÓN DE	139,786.91	118,315.49	21,471.42
SERVICIOS EDUCATIVOS	234,850,789.17	234,849,596.87	1,192.30
FORMACIÓN INICIAL A DOCENTES	10,009,332.34	10,009,332.34	0.00
SERVICIOS DE EDUCACIÓN ESPECIAL	4,196,382.13	4,196,568.73	-186.60
SERVICIOS DE EDUCACIÓN PREESCOLAR	1,786,254.72	1,786,254.28	0.44
SERVICIOS DE ALFABETIZACIÓN JÓVENES Y ADULTOS	9,857,602.10	9,928,908.55	-71,306.45
EDUCACIÓN INCLUSIVA	33,031.00	33,031.00	0.00
FORMACIÓN CONTINUA A DOCENTES	10,253,231.76	10,252,328.51	903.25
EDUCACIÓN PREESCOLAR COMUNITARIA	7,214.00	7,214.00	0.00
SERVICIOS DE EDUCACIÓN NO FORMAL	150,000.00	150,000.00	0.00
DIRECCIÓN Y COORDINACIÓN	120,568.63	120,381.41	187.22
SERVICIOS DE EDUCACIÓN PRIMARIA REGULAR	40,329,599.40	32,353,962.25	7,975,637.15
SERVICIOS DE EDUCACIÓN SECUNDARIA REGULAR	4,827,435.16	4,838,212.29	-10,777.13

FILTRADO POR : Si Consolida(S/N)=S

PARAMETROS ESPECIALES: Mes Inicial (MM)=1 / Mes Final (MM)=12 / Gasto Corriente(S/N)=s

Cuadro No. 17

SUBSISTEMA : SIEP

PRODUCCION 2008

PAGINA: 2 de 4

APLICACION : ANEXO CIER

MINISTERIO DE HACIENDA Y CREDITO PUBLICO

FECHA: 02/03/2009

ENTIDAD : MHCP

EJECUCION DE ASIGNACION ALIVIO HIPC DE LA DEUDA EXTERNA PARA GASTO

HORA: 08:29:36 AM

USUARIO : DGP027

EN POBREZA

REPORTE: PRPSIEP134

DE: ENERO

A: DICIEMBRE

ORGANISMO/PROGRAMA/PROYECTO/ACTIVIDAD	PRESUPUESTO ACTUALIZADO	***** GASTO CORRIENTE *****	
		DEVENGADO ACUMULADO	SALDO DEVENGAR
RENTAS DEL TESORO / ALIVIO BANCO MUNDIAL			
MINISTERIO DE EDUCACIÓN			
SERVICIOS EDUCATIVOS			
ALFABETIZACIÓN Y EDUCACIÓN BÁSICA DE JÓVENES Y ADULTOS (PAEB/	15,068.00	1,353.96	13,714.04
DIRECCIÓN Y COORDINACIÓN	323,855.63	292,560.07	31,295.56
SERVICIOS DE EDUCACIÓN PRIMARIA MULTIGRADO	2,151,173.00	0.00	2,151,173.00
BACHILLERATO TÉCNICO	474,349.68	463,570.81	10,778.87
SUBVENCIÓN A CENTROS ESCOLARES-PRIMARIA	45,912,292.54	45,912,292.54	0.00
FORTALECIMIENTO DEL BACHILLERATO APLICADO (OEI/CAM-ESPAÑA)	0.00	10,005.00	-10,005.00
SUBVENCIÓN A CENTROS ESCOLARES-SECUNDARIA	30,330,830.25	30,330,830.25	0.00
ALFABETIZACIÓN, EDUCACIÓN BÁSICA Y HABILITACIÓN LABORAL (OEI/GE	101,648.47	101,648.47	0.00
ENSEÑANZA RADIOFÓNICA	199,256.89	162,953.98	36,302.91
EDUCACIÓN FÍSICA Y DEPORTES	10,931,928.75	10,931,928.75	0.00
MANTENIMIENTO Y REPARACIÓN DE AULAS	56,419,404.22	66,009,035.37	-9,589,631.15
MANTENIMIENTO Y REPARACIÓN DE MOBILIARIO ESCOLAR	130,804.00	445,893.55	-315,089.55
PROGRAMA INTEGRAL DE NUTRICIÓN ESCOLAR (PINE-MINED)	6,289,526.50	6,511,330.76	-221,804.26
MINISTERIO DE SALUD	0.00	0.00	0.00
SERVICIOS DE SALUD A LAS PERSONAS	0.00	0.00	0.00
RENTAS DEL TESORO / ALIVIO BID	25,939,074.00	25,939,074.00	0.00
MINISTERIO DE EDUCACIÓN	25,939,074.00	25,939,074.00	0.00
SERVICIOS EDUCATIVOS	25,939,074.00	25,939,074.00	0.00
SERVICIOS DE EDUCACIÓN PREESCOLAR	8,852,000.00	8,852,000.00	0.00
SERVICIOS DE ALFABETIZACIÓN JÓVENES Y ADULTOS	1,498,094.00	1,498,094.00	0.00
DIRECCIÓN Y COORDINACIÓN	2,502,673.00	2,502,673.00	0.00
SUBVENCIÓN A CENTROS ESCOLARES-PRIMARIA	13,086,307.00	13,086,307.00	0.00
RENTAS DEL TESORO / ALIVIO CLUB DE PARIS	1,179,010,186.00	1,178,472,413.27	537,772.73
MINISTERIO DE EDUCACIÓN	584,306,000.00	584,305,999.92	0.08
ACTIVIDADES CENTRALES	479,927.21	479,927.21	0.00
SERVICIOS ADMINISTRATIVOS Y FINANCIEROS	197,843.27	197,843.27	0.00
COORDINACIÓN Y SUPERVISIÓN NUEVA SEGOVIA	14,950.09	14,950.09	0.00
COORDINACIÓN Y SUPERVISIÓN MADRIZ	22,595.00	22,595.00	0.00
COORDINACIÓN Y SUPERVISIÓN ESTELÍ	15,200.00	15,200.00	0.00
COORDINACIÓN Y SUPERVISIÓN JINOTEGA	11,200.00	11,200.00	0.00
COORDINACIÓN Y SUPERVISIÓN MATAGALPA	18,800.00	18,800.00	0.00
COORDINACIÓN Y SUPERVISIÓN BOACO	5,200.00	5,200.00	0.00
COORDINACIÓN Y SUPERVISIÓN CHONTALES	15,600.00	15,600.00	0.00
COORDINACIÓN Y SUPERVISIÓN RÍO SAN JUAN	7,200.00	7,200.00	0.00
COORDINACIÓN Y SUPERVISIÓN ZELAYA CENTRAL	400.00	400.00	0.00
COORDINACIÓN Y SUPERVISIÓN CHINANDEGA	19,200.00	19,200.00	0.00
COORDINACIÓN Y SUPERVISIÓN LEÓN	20,000.00	20,000.00	0.00
COORDINACIÓN Y SUPERVISIÓN MANAGUA	26,000.00	26,000.00	0.00
COORDINACIÓN Y SUPERVISIÓN CARAZO	15,665.48	15,665.48	0.00
COORDINACIÓN Y SUPERVISIÓN MASAYA	18,100.00	18,100.00	0.00
COORDINACIÓN Y SUPERVISIÓN GRANADA	7,670.00	7,670.00	0.00
COORDINACIÓN Y SUPERVISIÓN RIVAS	14,000.00	14,000.00	0.00
COORDINACIÓN Y SUPERVISIÓN RAAN	9,200.00	9,200.00	0.00
COORDINACIÓN Y SUPERVISIÓN SECTOR MINERO	18,673.01	18,673.01	0.00
COORDINACIÓN Y SUPERVISIÓN RAAS	22,430.36	22,430.36	0.00
SERVICIOS EDUCATIVOS	583,826,072.79	583,826,072.71	0.08
FORMACIÓN INICIAL A DOCENTES	3,153,181.50	3,153,181.50	0.00
SERVICIOS DE EDUCACIÓN ESPECIAL	4,920,685.04	4,920,685.04	0.00

FILTRADO POR : Si Consolida(S/N)=S

PARAMETROS ESPECIALES: Mes Inicial (MM)=1 / Mes Final (MM)=12 / Gasto Corriente(S/N)=s

Cuadro No. 17

SUBSISTEMA : SIEP

PRODUCCION 2008

PAGINA: 3 de 4

APLICACION : ANEXO CIER

MINISTERIO DE HACIENDA Y CREDITO PUBLICO

FECHA: 02/03/2009

ENTIDAD : MHCP

EJECUCION DE ASIGNACION ALIVIO HIPC DE LA DEUDA EXTERNA PARA GASTO

HORA: 08:29:36 AM

USUARIO : DGP027

EN POBREZA

REPORTE: PRPSIEP134

DE: ENERO

A: DICIEMBRE

ORGANISMO/PROGRAMA/PROYECTO/ACTIVIDAD	PRESUPUESTO ACTUALIZADO	DEVENGADO ACUMULADO	SALDO DEVENGAR
***** GASTO CORRIENTE *****			
RENTAS DEL TESORO / ALIVIO CLUB DE PARIS			
MINISTERIO DE EDUCACIÓN			
SERVICIOS EDUCATIVOS			
SERVICIOS DE EDUCACIÓN PREESCOLAR	3,298,237.21	3,298,237.21	0.00
SERVICIOS DE ALFABETIZACIÓN JÓVENES Y ADULTOS	702,787.44	762,853.09	-60,065.65
EDUCACIÓN INCLUSIVA	21,430.25	21,430.25	0.00
EDUCACIÓN PREESCOLAR COMUNITARIA	6,480.25	6,480.25	0.00
EDUCACIÓN INICIAL Y PREESCOLAR (EBACIT)	249,211.29	249,211.29	0.00
DIRECCIÓN Y COORDINACIÓN	16,800.00	16,800.00	0.00
SERVICIOS DE EDUCACIÓN PRIMARIA REGULAR	466,591,045.44	466,681,938.94	-90,893.50
SERVICIOS DE EDUCACIÓN SECUNDARIA REGULAR	59,525,697.51	59,525,697.51	0.00
ALFABETIZACIÓN Y EDUCACIÓN BÁSICA DE JÓVENES Y ADULTOS (PAEB/	436,900.00	496,344.17	-59,444.17
DIRECCIÓN Y COORDINACIÓN	35,494,611.43	35,369,177.84	125,433.59
SERVICIOS DE EDUCACIÓN PRIMARIA MULTIGRADO	104,368.92	104,368.92	0.00
SERVICIOS DE EDUCACIÓN PRIMARIA PARA EXTRAEDAD	57,408.10	57,408.10	0.00
FORTALECIMIENTO DEL BACHILLERATO APLICADO (OEI/CAM-ESPAÑA)	30,000.00	30,000.00	0.00
ALFABETIZACIÓN, EDUCACIÓN BÁSICA Y HABILITACIÓN LABORAL (OEI/GE	135,322.56	141,246.33	-5,923.77
PROGRAMA INTEGRAL DE NUTRICIÓN ESCOLAR (PINE-MINED)	8,945,844.07	8,836,260.49	109,583.58
EDUCACIÓN DE MULTIGRADO (EBACIT)	121,939.88	140,629.88	-18,690.00
EDUCACIÓN EXTRAEDAD (EBACIT)	14,121.90	14,121.90	0.00
MINISTERIO DE SALUD	545,609,186.00	545,071,413.35	537,772.65
ACTIVIDADES CENTRALES	60,000.00	60,000.00	0.00
DIRECCIÓN Y COORDINACIÓN INTRA Y EXTRA SECTORIAL	60,000.00	60,000.00	0.00
SERVICIOS DE SALUD A LAS PERSONAS	537,241,053.81	536,703,281.16	537,772.65
COORDINACIÓN SILAIS	551,387.33	551,385.33	2.00
SERVICIOS DE CONSULTA EXTERNA	9,942,013.70	9,541,686.07	400,327.63
PROMOCIÓN, EDUCACIÓN Y COMUNICACIÓN EN SALUD	288,007.29	282,264.18	5,743.11
SERVICIOS DE EMERGENCIA	13,296,385.79	11,440,846.37	1,855,539.42
CENTROS REGIONALES DE DIAGNÓSTICO	309,031.35	309,031.35	0.00
CONTROL Y VIGILANCIA DE LA SALUD PÚBLICA	366,788.22	361,771.59	5,016.63
SERVICIOS DE HOSPITALIZACIÓN	194,786,255.12	212,382,012.73	-17,595,757.61
ATENCIÓN AMBULATORIA, DIAGNÓSTICO Y TRATAMIENTO	154,495,859.69	154,662,529.56	-166,669.87
ACCIONES DE PREVENCIÓN	37,480,326.93	37,314,448.92	165,878.01
GESTIÓN TÉCNICA, ADMINISTRATIVA Y FINANCIERA	39,522,860.43	40,921,376.13	-1,398,515.70
ACTIVIDADES COMUNES A PROGRAMAS DE ATENCIÓN EN SALUD	47,970,358.11	47,878,867.83	91,490.28
SERVICIOS DE APOYO GENERALES	5,222,044.40	3,261,506.38	1,960,538.02
GESTIÓN TÉCNICA ADMINISTRATIVA Y FINANCIERA	14,326,757.52	14,259,464.62	67,292.90
SERVICIOS DE TERAPIA AMBULATORIA	4,634,624.87	2,576,587.09	2,058,037.78
SERVICIOS DE APOYO AL DIAGNÓSTICO Y TRATAMIENTO	4,737,788.58	684,043.78	4,053,744.80
ASEGURAMIENTO DE SERVICIOS A GRUPOS ESPECIALES (NEMAGÓN)	9,225,373.07	190,267.82	9,035,105.25
FORTALECIMIENTO DE LA ATENCIÓN PRIMARIA RURAL	85,191.41	85,191.41	0.00
SERVICIOS DE SALUD AMBIENTAL	8,308,132.19	8,308,132.19	0.00
CONTROL Y VIGILANCIA DE CEMENTERIOS Y MANEJOS DE CADÁVERES	14,698.97	14,698.97	0.00
CONTROL Y VIGILANCIA DE EXCRETAS, DESECHOS Y AGUAS RESIDUALE	7,078,203.30	7,078,203.30	0.00
CONTROL Y VIGILANCIA DEL AGUA	23,000.00	23,000.00	0.00
CONTROL Y VIGILANCIA DE RIESGOS AMBIENTALES	1,192,229.92	1,192,229.92	0.00
ASIGNACIONES Y SUBVENCIONES	49,095,000.00	49,095,000.00	0.00
EMPRESA NICARAGUENSE DE ACUEDUCTOS Y	21,461,000.00	21,461,000.00	0.00
ALCANTARILLADOS			
TRANSFERENCIA A ENACAL	21,461,000.00	21,461,000.00	0.00
INSTITUTO TECNOLÓGICO NACIONAL	10,002,000.00	10,002,000.00	0.00
TRANSFERENCIA AL INTECNA	10,002,000.00	10,002,000.00	0.00

Cuadro No. 17

SUBSISTEMA : SIEP

PRODUCCION 2008

PAGINA: 4 de 4

APLICACION : ANEXO CIER

MINISTERIO DE HACIENDA Y CREDITO PUBLICO

FECHA: 02/03/2009

ENTIDAD : MHCP

EJECUCION DE ASIGNACION ALIVIO HIPC DE LA DEUDA EXTERNA PARA GASTO

HORA: 08:29:36 AM

USUARIO : DGP027

EN POBREZA

REPORTE: PRPSIEP134

DE: ENERO

A: DICIEMBRE

ORGANISMO/PROGRAMA/PROYECTO/ACTIVIDAD	PRESUPUESTO ACTUALIZADO	***** GASTO CORRIENTE *****	
		DEVENGADO ACUMULADO	SALDO DEVENGAR
RENTAS DEL TESORO / ALIVIO CLUB DE PARIS			
ASIGNACIONES Y SUBVENCIONES			
SECRETARIA EJECUTIVA DEL SISTEMA NACIONAL DE PREVENCION, MITIGACION Y ATENCION DE DESASTRES	17,632,000.00	17,632,000.00	0.00
FONDO NACIONAL DE DESASTRES	17,632,000.00	17,632,000.00	0.00
RENTAS DEL TESORO / ALIVIO BCIE	94,309,000.00	94,309,000.00	0.00
ASIGNACIONES Y SUBVENCIONES	94,309,000.00	94,309,000.00	0.00
INSTITUTO TECNOLÓGICO NACIONAL	14,309,000.00	14,309,000.00	0.00
TRANSFERENCIA AL INTECNA	14,309,000.00	14,309,000.00	0.00
COOPERATIVAS DE TRANSPORTE URBANO COLECTIVO DEL MUNICIPIO DE MANAGUA Y MUNICIPIO DE CIUDAD SANDINO	80,000,000.00	80,000,000.00	0.00
URECOTRACO	80,000,000.00	80,000,000.00	0.00
RENTAS DEL TESORO / ALIVIO OPEP	8,539,000.00	8,539,000.00	0.00
ASIGNACIONES Y SUBVENCIONES	8,539,000.00	8,539,000.00	0.00
EMPRESA NICARAGUENSE DE ACUEDUCTOS Y ALCANTARILLADOS	8,539,000.00	8,539,000.00	0.00
TRANSFERENCIA A ENACAL	8,539,000.00	8,539,000.00	0.00
RENTAS DEL TESORO / ALIVIO FONDO NORDICO	11,640,000.00	11,627,755.65	12,244.35
MINISTERIO DE LA FAMILIA, ADOLESCENCIA Y NIÑEZ	11,640,000.00	11,627,755.65	12,244.35
ATENCIÓN DE PROTECCIÓN SOCIAL	2,180,400.00	2,180,400.00	0.00
ATENCIÓN EN CENTROS DE PROTECCIÓN SOCIAL	2,180,400.00	2,180,400.00	0.00
PREVENCIÓN DEL RIESGO SOCIAL Y ATENCIÓN DE PROTECCIÓN ESPECIAL	9,459,600.00	9,447,355.65	12,244.35
ATENCIÓN EN CENTROS DE PROTECCIÓN ESPECIAL	9,459,600.00	9,447,355.65	12,244.35
TOTAL REPORTE:	1,589,222,344.00	1,588,645,459.89	576,884.11

Cuadro No. 18

SUBSISTEMA : SIEP

PRODUCCION 2008

PAGINA: 1 de 8

APLICACION : ANEXO CIER

MINISTERIO DE HACIENDA Y CREDITO PUBLICO

FECHA: 02/03/2009

ENTIDAD : MHCP

EJECUCION DE ASIGNACION ALIVIO HIPC DE LA DEUDA EXTERNA PARA GASTO

HORA: 08:29:53 AM

USUARIO : DGP027

EN POBREZA

REPORTE: PRPSIEP134

DE: ENERO

A: DICIEMBRE

ORGANISMO/PROGRAMA/PROYECTO/ACTIVIDAD	PRESUPUESTO ACTUALIZADO	***** GASTO DE CAPITAL *****	
		DEVENGADO ACUMULADO	SALDO DEVENGAR
RENTAS DEL TESORO / ALIVIO BANCO MUNDIAL	122,094,916.00	113,503,609.95	8,591,306.05
MINISTERIO DE FOMENTO, INDUSTRIA Y COMERCIO	38,800,000.00	30,319,313.52	8,480,686.48
FOMENTO EMPRESARIAL	36,204,695.00	28,863,170.78	7,341,524.22
MEJORAMIENTO DE LA COMPETITIVIDAD PARA LA INTEGRACIÓN DEL ME	36,204,695.00	28,863,170.78	7,341,524.22
FOMENTO INDUSTRIAL	2,595,305.00	1,456,142.74	1,139,162.26
APOYO A LA INNOVACIÓN TECNOLÓGICA EN NICARAGUA-1079/SF-NI-BID	2,595,305.00	1,456,142.74	1,139,162.26
MINISTERIO DE TRANSPORTE E INFRAESTRUCTURA	83,294,916.00	83,184,296.43	110,619.57
CONSTRUCCIÓN DE CARRETERAS	905,994.00	795,374.43	110,619.57
REHABILITACIÓN DE CARRETERA SAN LORENZO - MÚHAN (BID 1088 /SF-	99,106.96	99,106.96	0.00
REHABILITACIÓN DE CARRETERA SÉBACO - MATAGALPA (BID 1702/SF-NI	806,887.04	696,267.47	110,619.57
CONSERVACIÓN DE LA RED VIAL	82,388,922.00	82,388,922.00	0.00
OTROS PROYECTOS DE REHABILITACIÓN DE CAMINOS INTERMUNICIPAL	82,388,922.00	82,388,922.00	0.00
RENTAS DEL TESORO / ALIVIO BID	857,598,048.00	847,309,545.86	10,288,502.14
CORTE SUPREMA DE JUSTICIA	18,236,030.00	18,236,028.00	2.00
ADMINISTRACIÓN DE JUSTICIA	18,236,030.00	18,236,028.00	2.00
PROGRAMA DE FACILITADORES JUDICIALES	1,134,900.00	1,134,899.00	1.00
PROGRAMA DE FORTALECIMIENTO JUDICIAL Y ACCESO A LA JUSTICIA. C	17,101,130.00	17,101,129.00	1.00
CONTRALORÍA GENERAL DE LA REPÚBLICA	2,535,000.00	2,442,198.49	92,801.51
PROYECTOS CENTRALES	2,535,000.00	2,442,198.49	92,801.51
DESARROLLO DE LA ESTRUCTURA ORGANIZACIONAL Y GESTIÓN DE LA C	0.00	18,970.53	-18,970.53
DIRECCIÓN Y COORDINACIÓN PROGRAMA DE MODERNIZACIÓN DE LA CC	2,535,000.00	2,423,227.96	111,772.04
MINISTERIO DE GOBERNACIÓN	169,462.00	128,269.69	41,192.31
SISTEMA PENITENCIARIO NACIONAL	169,462.00	128,269.69	41,192.31
REHABILITACIÓN DE LOS SISTEMAS DE AGUA POTABLE E HIDROSANITAF	169,462.00	128,269.69	41,192.31
MINISTERIO DE FOMENTO, INDUSTRIA Y COMERCIO	5,112,756.00	4,126,340.34	986,415.66
PROYECTOS CENTRALES	0.00	0.00	0.00
COMERCIO EXTERIOR	1,850,000.00	1,577,166.75	272,833.25
REHABILITACIÓN DEL SECTOR CAFETALERO EN NICARAGUA	1,850,000.00	1,577,166.75	272,833.25
COMERCIO INTERIOR	231,129.00	182,985.19	48,143.81
FORTALECIMIENTO DE INST. Y CAPAC. EN EL ÁREA DE POLÍTICAS DE CO	231,129.00	182,985.19	48,143.81
FOMENTO EMPRESARIAL	1,548,323.00	1,134,020.45	414,302.55
SISTEMA DE ATENCIÓN Y TRAMITACIÓN SIMPLIFICADA PARA LA FORMAC	876,373.00	624,623.85	251,749.15
SISTEMA INTEGRADO DE LA CALIDAD (ATN/ME-8976-RG)	671,950.00	509,396.60	162,553.40
FOMENTO INDUSTRIAL	422,758.00	422,757.87	0.13
APOYO A LA INNOVACIÓN TECNOLÓGICA EN NICARAGUA-1079/SF-NI-BID	422,758.00	422,757.87	0.13
FOMENTO A LAS EXPORTACIONES	1,060,546.00	809,410.08	251,135.92
DISEÑO E IMPLEMENTACIÓN DE LA EXTRATEGIA DEL CENTRO DE PROM	896,613.00	809,410.08	87,202.92
PROYECTO DE CREACIÓN DE CAPACIDADES EXPORTADORAS EN PYMES	163,933.00	0.00	163,933.00
MINISTERIO DE EDUCACIÓN	229,691,395.00	227,933,205.43	1,758,189.57
PROYECTOS CENTRALES	167,603,232.00	166,015,211.79	1,588,020.21
IDENTIFICACIÓN DE NECESIDADES INTEGRALES DE INFRAESTRUCTURA	1,794,555.00	1,415,701.11	378,853.89
DOTACIÓN DE PUPITRES Y SET MOBILIARIO PARA PREESCOLARES Y MA	31,875,000.00	31,442,409.74	432,590.26
LEGALIZACIÓN DE PROPIEDADES A NIVEL NACIONAL	1,949,258.00	1,865,304.87	83,953.13
REHABILITACIÓN DE CENTROS ESCOLARES DEL DEPARTAMENTO DE MA	41,054,953.53	40,917,481.04	137,472.49

FILTRADO POR : Si Consolida(S/N)=S

PARAMETROS ESPECIALES: Mes Inicial (MM)=1 / Mes Final (MM)=12 / Gasto Capital(S/N)=s

Cuadro No. 18

SUBSISTEMA : SIEP

PRODUCCION 2008

PAGINA: 2 de 8

APLICACION : ANEXO CIER

MINISTERIO DE HACIENDA Y CREDITO PUBLICO

FECHA: 02/03/2009

ENTIDAD : MHCP

EJECUCION DE ASIGNACION ALIVIO HIPC DE LA DEUDA EXTERNA PARA GASTO

HORA: 08:29:53 AM

USUARIO : DGP027

EN POBREZA

REPORTE: PRPSIEP134

DE: ENERO

A: DICIEMBRE

ORGANISMO/PROGRAMA/PROYECTO/ACTIVIDAD	PRESUPUESTO ACTUALIZADO	***** GASTO DE CAPITAL *****	
		DEVENGADO ACUMULADO	SALDO DEVENGAR
RENTAS DEL TESORO / ALIVIO BID			
MINISTERIO DE EDUCACIÓN			
PROYECTOS CENTRALES			
REHABILITACIÓN DE ESTABLECIMIENTOS ESCOLARES DEL DEPARTAME	6,942,000.00	6,604,449.37	337,550.63
REHABILITACIÓN DE ESTABLECIMIENTOS ESCOLARES DEL DEPARTAME	4,491,954.47	4,491,954.18	0.29
REHABILITACIÓN DE ESTABLECIMIENTOS ESCOLARES DEL DEPARTAME	7,519,000.00	7,519,000.00	0.00
ESTUDIOS DE PREINVERSIÓN Y SUPERVISIÓN DE OBRAS DE INFRAESTR	3,495,951.00	3,420,159.33	75,791.67
REHABILITACIÓN DE ESTABLECIMIENTOS ESCOLARES DEL DEPARTAME	5,576,000.00	6,055,961.09	-479,961.09
REHABILITACIÓN DE ESTABLECIMIENTOS ESCOLARES DEL DEPARTAME	4,236,816.00	4,075,252.81	161,563.19
REHABILITACIÓN DE ESTABLECIMIENTOS ESCOLARES DEL DEPARTAME	6,080,103.00	5,692,966.53	387,136.47
REHABILITACIÓN DE ESTABLECIMIENTOS ESCOLARES DEL DEPARTAME	11,989,519.00	11,989,518.50	0.50
REHABILITACIÓN DE ESTABLECIMIENTOS ESCOLARES DEL DEPARTAME	4,505,174.00	4,505,173.45	0.55
REHABILITACIÓN DE ESTABLECIMIENTOS ESCOLARES DEL DEPARTAME	1,000,000.00	1,000,000.00	0.00
REHABILITACIÓN DE ESTABLECIMIENTOS ESCOLARES EN LA REGIÓN AU	14,987,617.00	14,987,616.17	0.83
REHABILITACIÓN DE INFRAESTRUCTURA ESCOLAR AFECTADA POR EL H	14,918,240.00	14,893,234.70	25,005.30
CAPACITACIÓN EN CUIDO Y MANTENIMIENTO Y REPARACIONES DE LOC/	5,187,091.00	5,139,028.90	48,062.10
SERVICIOS EDUCATIVOS	62,088,163.00	61,917,993.64	170,169.36
REHABILITACIÓN Y EQUIPAMIENTO DE CENTROS ESCOLARES EN LA REC	3,876,182.00	3,864,376.24	11,805.76
MEJORAMIENTO DE LA INFRAESTRUCTURA, EQUIPAMIENTO Y MOBILIARI	20,000,000.00	20,000,000.00	0.00
REHABILITACIÓN DE INFRAESTRUCTURA ESCOLAR EN LOS DEPARTAMEI	15,400,200.00	15,353,240.35	46,959.65
HABILITACIÓN DE CENTROS ESCOLARES PARA FUNCIONAMIENTO DE BA	9,702,905.89	9,591,501.94	111,403.95
CONSTRUCCIÓN INSTITUTO DE EXCELENCIA ACADÉMICA (IDEA)	13,108,875.11	13,108,875.11	0.00
MINISTERIO AGROPECUARIO Y FORESTAL	13,173,731.00	12,975,581.61	198,149.39
PROYECTOS CENTRALES	3,408,000.00	3,408,000.00	0.00
PROYECTO DE TECNOLOGÍA AGRÍCOLA FASE II (MAGFOR-PRORURAL/ BM	2,000,000.00	2,000,000.00	0.00
MEJORA DE LA SITUACIÓN DE PEQUEÑOS Y MEDIANOS PRODUCTORES (1,408,000.00	1,408,000.00	0.00
SERVICIOS DE SANIDAD ANIMAL Y MEJORAMIENTO PECUARIO	600,000.00	454,875.99	145,124.01
MEJORAMIENTO DE LA PRODUCTIVIDAD GANADERA P/PRODUCTORES D	600,000.00	454,875.99	145,124.01
SERVICIOS AGROSANITARIOS	2,500,000.00	2,485,986.52	14,013.48
SERVICIOS DE SANIDAD AGROPECUARIA Y FORESTAL (BID-1500-SF-NI	2,500,000.00	2,485,986.52	14,013.48
SERVICIOS DE INOCUIDAD AGROALIMENTARIA	2,000,000.00	1,960,988.62	39,011.38
APOYO A LA IMPLEMENTACIÓN DE LAS CONDICIONES DE EXPORTACIÓN	2,000,000.00	1,960,988.62	39,011.38
PARTIDAS NO ASIGNABLES A PROGRAMAS	4,665,731.00	4,665,730.48	0.52
PROGRAMA NICARAGÜENSE DE JUVENTUD RURAL (PRONIUR-FASE II)	25,876.00	25,876.00	0.00
PROYECTO DE TECNOLOGÍA AGRÍCOLA FASE II (INAFOR-PRORURAL)	350,000.00	350,000.00	0.00
PROYECTO DE TECNOLOGÍA AGRÍCOLA FASE II (INTA-PRORURAL/BM - 41	1,956,508.00	1,956,508.00	0.00
INICIATIVA INTEGRADA DE DESARROLLO/FONDO DE APOYO PARA OPOR	592,912.00	592,912.00	0.00
DESARROLLO DE SISTEMAS AGROFOERESTALES FOMENTO DEL CACAO	340,000.00	340,000.00	0.00
PLAN MAESTRO DE MANEJO FORESTAL - FASE INVERSIÓN	1,400,435.00	1,400,434.48	0.52
MINISTERIO DE TRANSPORTE E INFRAESTRUCTURA	233,265,542.00	228,897,694.99	4,367,847.01
CONSTRUCCIÓN DE CARRETERAS	151,056,810.95	146,708,426.85	4,348,384.10
REHABILITACIÓN DE CARRETERA SAN LORENZO - MÚHAN (BID 1088 /SF-	7,011,202.45	7,011,202.41	0.04
PAVIMENTACIÓN DE CARRETERA GUAYACÁN - JINOTEGA (UE NIC/B7-310	12,488,816.69	11,436,554.01	1,052,262.68
AMPLIACIÓN DE CARRETERA TICUANTEPE - MASAYA - GRANADA	580,995.86	580,995.86	0.00
MEJORAS DEL CAMINO SANTA CLARA - SUSUCAYÁN - EL JÍCARO (BCIE 1	12,992,980.06	12,992,980.06	0.00
REHABILITACIÓN DE CARRETERA CHINANDEGA - GUASAULE (BCIE 1576	3,158,477.00	3,059,837.98	98,639.02
MEJORAS EN LA CARRETERA RÍO BLANCO - PUERTO CABEZAS	15,043,519.00	15,029,696.12	13,822.88
RECONSTRUCCIÓN DE LA CARRETERA PAVIMENTADA EL VIEJO - EL CON	833,575.53	787,575.53	46,000.00
REFUERZO Y MEJORAMIENTO DE LA CARRETERA PAVIMENTADA CHINAN	760,633.09	725,814.59	34,818.50
REHABILITACIÓN Y MEJORAMIENTO DE LA CARRETERA EL CONGO - EMP	2,890,177.33	2,839,990.89	50,186.44
REHABILITACIÓN Y MEJORAMIENTO DE LA CARRETERA EL VIEJO-TONAL	2,222,818.52	1,959,923.25	262,895.27

FILTRADO POR : Si Consolida(S/N)=S

PARAMETROS ESPECIALES: Mes Inicial (MM)=1 / Mes Final (MM)=12 / Gasto Capital(S/N)=s

Cuadro No. 18

SUBSISTEMA : SIEP

PRODUCCION 2008

PAGINA: 3 de 8

APLICACION : ANEXO CIER

MINISTERIO DE HACIENDA Y CREDITO PUBLICO

FECHA: 02/03/2009

ENTIDAD : MHCP

EJECUCION DE ASIGNACION ALIVIO HIPC DE LA DEUDA EXTERNA PARA GASTO

HORA: 08:29:53 AM

USUARIO : DGP027

EN POBREZA

REPORTE:

PRPSIEP134

DE: ENERO

A: DICIEMBRE

ORGANISMO/PROGRAMA/PROYECTO/ACTIVIDAD	PRESUPUESTO ACTUALIZADO	***** GASTO DE CAPITAL *****	
		DEVENGADO ACUMULADO	SALDO DEVENGAR
RENTAS DEL TESORO / ALIVIO BID			
MINISTERIO DE TRANSPORTE E INFRAESTRUCTURA			
CONSTRUCCIÓN DE CARRETERAS			
ADOQUINADO DEL CAMINO JUIGALPA - LA LIBERTAD	2,401,252.38	2,401,252.38	0.00
ADOQUINADO DEL TRAMO SANTO TOMÁS - SAN PEDRO DE LÓVAGO	8,428,553.02	8,428,553.02	0.00
ADOQUINADO DEL CAMINO ESTELÍ - LLANOS DE COLÓN (BM CR-4185-N	15,653,253.66	15,532,254.24	120,999.42
REHABILITACIÓN CARRETERA LA VIRGEN - SAN JUAN DEL SUR (BM CR-4	10,109,766.13	10,109,766.13	0.00
ADOQUINADO DE CAMINOS A TRAVÉS DE MÓDULOS COMUNITARIOS (MC	2,546,265.54	2,420,854.14	125,411.40
REHABILITACIÓN DE CARRETERA DIRIAMBÁ - CASARES - LA BOQUITA (B	6,548,257.56	6,548,257.56	0.00
DISEÑO DE OBRAS DE ADOQUINADO (BM CR-4185-NI)	2,505,312.96	2,471,210.24	34,102.72
REVESTIMIENTO GRANULAR CARRETERA TRONCAL LAS CRUECES - PAN	180,664.91	180,664.91	0.00
REVESTIMIENTO GRANULAR DE CARRETERA EMPALME LAS CRUCES - S	379,318.27	461,772.93	-82,454.66
REVESTIMIENTO GRANULAR DE CARRETERA TRONCAL CUYALÍ-ASTURIA	329,714.39	239,452.69	90,261.70
REVESTIMIENTO GRANULAR DE CARRETERA TRONCAL CUYALÍ-LA COLO	393,029.29	354,429.29	38,600.00
REVESTIMIENTO GRANULAR DE CARRETERA TRONCAL ABISINIA-EMPAL	79,755.16	122,492.14	-42,736.98
REHABILITACIÓN Y MEJORAMIENTO DE CARRETERA MATAGALPA - JINOT	764,291.00	729,340.89	34,950.11
PAVIMENTACIÓN CARRETERA ACOYAPA - SAN CARLOS	950,000.00	785,195.03	164,804.97
REHABILITACIÓN EMPALME LAS FLORES - CATARINA - GUANACASTE - N	2,950,688.00	863,142.74	2,087,545.26
REHABILITACIÓN DE LA CARRETERA SAN RAMÓN - MUY MUY (BCIE NO.17	1,211,436.00	1,047,702.83	163,733.17
RECONSTRUCCIÓN DE PUENTES LAS LIMAS, OCONGUA, MÚHAN Y QUINÁ	10,976.67	10,976.67	0.00
REHABILITACIÓN Y MEJORAMIENTO DE LA CARRETERA GRANADA - EMP	129,128.37	92,015.61	37,112.76
MEJORAMIENTO DE LA CALLE DE ACCESO A CIUDAD SANDINO - ZONA FF	14,178,040.64	14,178,040.64	0.00
MEJORAMIENTO DEL TRAMO DE CARRETERA PUERTAS VIEJAS ESQUIPU	1,593,985.14	1,593,985.14	0.00
MEJORAMIENTO DEL TRAMO DE CARRETERA LLANOS DE COLÓN - LA CC	273,788.59	273,788.59	0.00
MEJORAMIENTO DEL TRAMO DE CARRETERA LA DALIA - LA MORA (FACT	416,869.34	399,439.94	17,429.40
MEJORAMIENTO DEL TRAMO DE CARRETERA CUYALÍ - LAS CRUCES - PA	1,039,268.40	1,039,268.40	0.00
MEJORAMIENTO DE LA CARRETERA ENTRADA MATAGALPA- EMPALME JI	20,000,000.00	20,000,000.00	0.00
CONSERVACIÓN DE LA RED VIAL	82,208,731.05	82,189,268.14	19,462.91
DRENAJE DE CARRETERAS	22,725,116.59	22,725,116.59	0.00
OTROS PROYECTOS DE REVESTIMIENTO DE CARRETERAS	48,389,799.00	48,370,336.09	19,462.91
OTROS PROYECTOS DE REHABILITACIÓN DE CAMINOS INTERMUNICIPAL	11,093,815.46	11,093,815.46	0.00
MINISTERIO DE SALUD	70,573,090.00	69,265,328.38	1,307,761.62
PROYECTOS CENTRALES	10,471,990.00	9,799,795.09	672,194.91
DOTACIÓN DE INSTRUMENTAL QUIRÚRGICO RED DE SERVICIOS	4,750,630.00	4,514,308.09	236,321.91
EQUIPAMIENTO MÉDICO PARA UNIDADES DE SEGUNDO NIVEL DE ATENC	2,258,683.00	2,257,693.00	990.00
EQUIPAMIENTO MÉDICO PARA PUESTOS DE SALUD	3,462,677.00	3,027,794.00	434,883.00
SERVICIOS DE SALUD A LAS PERSONAS	60,101,100.00	59,465,533.29	635,566.71
DISEÑO PARA LA REHABILITACIÓN DEL CENTRO DE SALUD JUIGALPA A F	143,602.00	80,219.03	63,382.97
DISEÑO PARA REHABILITAR INFRAESTRUCTURA DEL HOSPITAL REGIONA	300,000.00	85,367.76	214,632.24
DISEÑO PARA MEJORAR LOS SERVICIOS DEL HOSPITAL REGIONAL DE JL	292,675.00	264,213.87	28,461.13
DISEÑO PARA MEJORAR LOS SERVICIOS DEL CENTRO NACIONAL DE RAÍ	677,232.00	677,231.50	0.50
SUSTITUCIÓN Y EQUIPAMIENTO DEL HOSPITAL JOSÉ NIEBROWSKI-BOAC	17,000,000.00	17,000,000.00	0.00
CONSTRUCCIÓN MURO PERIMETRAL	1,083,075.00	754,592.56	328,482.44
REHABILITACIÓN UNIDADES DE SALUD	13,417,982.00	13,417,982.00	0.00
CONSTRUCCIÓN CENTRO DE SALUD CON CAMA EL SAUCE	8,682,240.00	8,682,240.00	0.00
REHABILITACIÓN CASA MATERNA RAITÍ	1,164,000.00	1,164,000.00	0.00
CONSTRUCCIÓN PUESTO DE SALUD LA PRIMAVERA	1,538,951.00	1,538,951.00	0.00
CONSTRUCCIÓN PUESTO DE SALUD SANTA MARÍA DE LOS ANGELES	2,395,889.00	2,395,889.00	0.00
CONSTRUCCIÓN PUESTO DE SALUD CAMILO ORTEGA-MANAGUA	2,936,558.00	2,936,558.00	0.00
CONSTRUCCIÓN DE HOSPITAL MUELLE DE LOS BUEYES	10,468,896.00	10,468,288.57	607.43
MINISTERIO DEL TRABAJO	25,085,000.00	25,006,458.50	78,541.50
PARTIDAS NO ASIGNABLES A PROGRAMAS	25,085,000.00	25,006,458.50	78,541.50
PROGRAMA DE CAPACITACIÓN EN AUTOCONSTRUCCIÓN DE VIVIENDAS-	19,400,000.00	19,399,999.52	0.48

FILTRADO POR : Si Consolida(S/N)=S

PARAMETROS ESPECIALES: Mes Inicial (MM)=1 / Mes Final (MM)=12 / Gasto Capital(S/N)=s

Cuadro No. 18

SUBSISTEMA : SIEP

PRODUCCION 2008

PAGINA: 4 de 8

APLICACION : ANEXO CIER

MINISTERIO DE HACIENDA Y CREDITO PUBLICO

FECHA: 02/03/2009

ENTIDAD : MHCP

EJECUCION DE ASIGNACION ALIVIO HIPC DE LA DEUDA EXTERNA PARA GASTO

HORA: 08:29:53 AM

USUARIO : DGP027

EN POBREZA

REPORTE: PRPSIEP134

DE: ENERO

A: DICIEMBRE

ORGANISMO/PROGRAMA/PROYECTO/ACTIVIDAD	PRESUPUESTO ACTUALIZADO	DEVENGADO ACUMULADO	SALDO DEVENGAR
***** GASTO DE CAPITAL *****			
RENTAS DEL TESORO / ALIVIO BID			
MINISTERIO DEL TRABAJO			
PARTIDAS NO ASIGNABLES A PROGRAMAS			
CONST. II ETAPA DEL INSTITUTO TÉCNICO AGROPECUARIO NANDAIME, C	3,399,800.00	3,367,814.36	31,985.64
REHABILITACIÓN Y AMPLIACIÓN CENTRO EDUCATIVO TÉCNICO AGROPECUARI	2,285,200.00	2,238,644.62	46,555.38
MINISTERIO DEL AMBIENTE Y DE LOS RECURSOS NATURALES			
SERVICIOS DE CONSERVACIÓN Y MANEJO DE ÁREA	3,168,695.00	3,167,932.49	762.51
PROTEGIDA, BIODIVERSIDAD Y RECURSOS NATURALES	3,168,695.00	3,167,932.49	762.51
DESARROLLO HUMANO Y MEDIO AMBIENTE EN LA RESERVA DE LA BIÓSFERA	510,873.00	510,625.11	247.89
RESERVA DE LA BIÓSFERA TRANSFRONTERIZA CORAZÓN DEL CORREDOR	54,986.00	54,986.00	0.00
APOYO SOCIO AMBIENTAL Y DESARROLLO FORESTAL (POSASF)	1,937,000.00	1,936,485.38	514.62
APOYO INTEGRAL DE MANEJO DE CUENCAS HIDROGRÁFICAS (PIMCHAS)	600,000.00	600,000.00	0.00
MANEJO SOSTENIBLE DE LA TIERRA EN ÁREAS DEGRADADAS PROPENSAS	65,836.00	65,836.00	0.00
MINISTERIO DE LA FAMILIA, ADOLESCENCIA Y NIÑEZ			
ACTIVIDADES CENTRALES	22,646,000.00	22,080,860.62	565,139.38
PROGRAMA DE FORTALECIMIENTO INSTITUCIONAL PARA LA PROTECCIÓN	2,300,000.00	1,796,158.58	503,841.42
PROGRAMA DE FORTALECIMIENTO INSTITUCIONAL PARA LA PROTECCIÓN	2,300,000.00	1,796,158.58	503,841.42
ATENCIÓN DE PROTECCIÓN SOCIAL	20,346,000.00	20,284,702.04	61,297.96
PROGRAMA DE ATENCIÓN INTEGRAL A LA NIÑEZ NICARAGÜENSE FASE I	20,346,000.00	20,284,702.04	61,297.96
MINISTERIO DE ENERGÍA Y MINAS			
ELECTRICIDAD Y RECURSOS RENOVABLES	52,345,422.00	51,521,926.40	823,495.60
ELECTRICIDAD Y RECURSOS RENOVABLES	52,345,422.00	51,521,926.40	823,495.60
PROGRAMA EN EFICIENCIA ENERGÉTICA PARA LOS SECTORES INDUSTRIAL	129,705.64	129,704.96	0.68
DESARROLLO DE LA EFICIENCIA ENERGÉTICA EN NICARAGUA - ATN/JF-9	1,727,052.25	1,727,051.59	0.66
PROGRAMA EUROSOLAR	2,060,942.11	2,060,940.59	1.52
PROGRAMA DESARROLLO SIST. DE GENERACIÓN EÓLICA EN PEQUEÑOS	119,300.00	119,300.00	0.00
ELECTRIFICACIÓN RURAL	13,629,123.12	13,631,101.71	-1,978.59
COSTRUC DE SISTEMA DE DISTRIB DE ENERGÍA ELÉCT COMUNITAD PAS	282,292.75	282,292.74	0.01
CONSTRUCCIÓN DE SIST. DE DISTRIB. DE ENERGÍA ELECT. COMUNITAD	94,474.51	94,474.51	0.00
CONSTRUC DE SISTEMA DE DISTRIB DE ENERGÍA ELÉCTRICA COMUNITAD	488,917.19	488,917.20	-0.01
CONSTRUCCIÓN DE SISTEMA DE DISTRIBUCIÓN DE ENERGÍA ELÉCTRICA	211,467.36	211,467.36	0.00
CONSTRUCCIÓN DE SISTEMA DE DISTRIBUCIÓN DE ENERGÍA ELÉCTRICA	515,465.96	515,465.96	0.00
CONSTRUCCIÓN DE SISTEMA DE DISTRIBUCIÓN DE ENERGÍA ELÉCTRICA	310,809.58	310,809.58	0.00
CONSTRUCCIÓN DE SISTEMA DE DISTRIBUCIÓN DE ENERGÍA ELÉCTRICA	153,863.32	153,863.32	0.00
CONSTRUCCIÓN DE SISTEMA DE DISTRIBUCIÓN DE ENERGÍA ELÉCTRICA	358,389.83	358,389.83	0.00
CONSTRUCCIÓN DE SISTEMA DE DISTRIBUCIÓN DE ENERGÍA ELÉCTRICA	239,730.24	239,730.24	0.00
CONSTRUCCIÓN DE SISTEMA DE DISTRIBUCIÓN DE ENERGÍA ELÉCTRICA	1,455,082.44	1,455,082.44	0.00
CONSTRUCCIÓN DE SISTEMA DE DISTRIBUCIÓN DE ENERGÍA ELÉCTRICA	362,518.30	362,518.30	0.00
CONSTRUCCIÓN DE SISTEMA DE DISTRIBUCIÓN DE ENERGÍA ELÉCTRICA	1,499,990.03	1,499,990.04	-0.01
CONSTRUCCIÓN DE SISTEMA DE DISTRIBUCIÓN DE ENERGÍA ELÉCTRICA	324,550.24	324,550.24	0.00
CONSTRUCCIÓN DE SISTEMA DE DISTRIBUCIÓN DE ENERGÍA ELÉCTRICA	114,394.34	89,945.19	24,449.15
CONSTRUCCIÓN DE SISTEMA DE DISTRIBUCIÓN DE ENERGÍA ELÉCTRICA	305,408.22	305,408.22	0.00
CONSTRUCCIÓN DE SISTEMA DE DISTRIBUCIÓN DE ENERGÍA ELÉCTRICA	227,767.06	227,767.06	0.00
CONSTRUCCIÓN DE SISTEMA DE DISTRIBUCIÓN DE ENERGÍA ELÉCTRICA	708,859.50	708,859.50	0.00
CONSTRUCCIÓN DE SISTEMA DE DISTRIBUCIÓN DE ENERGÍA ELÉCTRICA	444,130.07	444,130.07	0.00
CONSTRUCCIÓN DE SISTEMA DE DISTRIBUCIÓN DE ENERGÍA ELÉCTRICA	53,957.20	53,957.20	0.00
CONSTRUCCIÓN DE SISTEMA DE DISTRIBUCIÓN DE ENERGÍA ELÉCTRICA	278,432.40	278,432.40	0.00
CONSTRUCCIÓN DE SISTEMA DE DISTRIBUCIÓN DE ENERGÍA ELÉCTRICA	26,651.80	26,651.80	0.00
CONSTRUCCIÓN DE SISTEMA DE DISTRIBUCIÓN DE ENERGÍA ELÉCTRICA	310,809.58	310,809.58	0.00
CONSTRUCCIÓN DE SISTEMA DE DISTRIBUCIÓN DE ENERGÍA ELÉCTRICA	85,930.82	85,930.82	0.00
CONSTRUCCIÓN DE SISTEMA DE DISTRIBUCIÓN DE ENERGÍA ELÉCTRICA	974,165.84	974,165.84	0.00
CONSTRUCCIÓN DE SISTEMA DE DISTRIBUCIÓN DE ENERGÍA ELÉCTRICA	153,903.04	153,903.04	0.00
CONSTRUCCIÓN DE SISTEMA DE DISTRIBUCIÓN DE ENERGÍA ELÉCTRICA	140,183.80	140,183.80	0.00
CONSTRUCCIÓN DE SISTEMA DE DISTRIBUCIÓN DE ENERGÍA ELÉCTRICA	215,615.71	215,615.71	0.00

FILTRADO POR : Si Consolida(S/N)=S

PARAMETROS ESPECIALES: Mes Inicial (MM)=1 / Mes Final (MM)=12 / Gasto Capital(S/N)=s

Cuadro No. 18

SUBSISTEMA : SIEP

PRODUCCION 2008

PAGINA: 5 de 8

APLICACION : ANEXO CIER

MINISTERIO DE HACIENDA Y CREDITO PUBLICO

FECHA: 02/03/2009

ENTIDAD : MHCP

EJECUCION DE ASIGNACION ALIVIO HIPC DE LA DEUDA EXTERNA PARA GASTO

HORA: 08:29:53 AM

USUARIO : DGP027

EN POBREZA

REPORTE: PRPSIEP134

DE: ENERO

A: DICIEMBRE

ORGANISMO/PROGRAMA/PROYECTO/ACTIVIDAD	PRESUPUESTO ACTUALIZADO	DEVENGADO ACUMULADO	SALDO DEVENGAR
***** GASTO DE CAPITAL *****			
RENTAS DEL TESORO / ALIVIO BID			
MINISTERIO DE ENERGÍA Y MINAS			
ELECTRICIDAD Y RECURSOS RENOVABLES			
CONSTRUCCIÓN DE SISTEMA DE DISTRIBUCIÓN DE ENERGÍA ELÉCTRICA	367,834.44	367,834.44	0.00
CONSTRUCCIÓN DE SISTEMA DE DISTRIBUCIÓN DE ENERGÍA ELÉCTRICA	170,446.77	170,446.77	0.00
CONSTRUCCIÓN DE SISTEMA DE DISTRIBUCIÓN DE ENERGÍA ELÉCTRICA	65,432.36	65,432.36	0.00
CONSTRUCCIÓN DE SISTEMA DE DISTRIBUCIÓN DE ENERGÍA ELÉCTRICA	249,561.24	249,561.24	0.00
CONSTRUCCIÓN DE SISTEMA DE DISTRIBUCIÓN DE ENERGÍA ELÉCTRICA	804,075.69	804,075.68	0.01
CONSTRUCCIÓN DE SISTEMA DE DISTRIBUCIÓN DE ENERGÍA ELÉCTRICA	167,742.48	167,742.48	0.00
CONSTRUCCIÓN DE SISTEMA DE DISTRIBUCIÓN DE ENERGÍA ELÉCTRICA	118,983.98	118,983.98	0.00
CONSTRUCCIÓN DE SISTEMA DE DISTRIBUCIÓN DE ENERGÍA ELÉCTRICA	248,367.41	248,367.40	0.01
CONSTRUCCIÓN DE SISTEMA DE DISTRIBUCIÓN DE ENERGÍA ELÉCTRICA	1,014,054.33	1,014,054.33	0.00
CONSTRUCCIÓN DE SISTEMA DE DISTRIBUCIÓN DE ENERGÍA ELÉCTRICA	306,057.51	306,057.51	0.00
CONSTRUCCIÓN DE SISTEMA DE DISTRIBUCIÓN DE ENERGÍA ELÉCTRICA	568,501.76	568,501.76	0.00
CONSTRUCCIÓN DE SISTEMA DE DISTRIBUCIÓN DE ENERGÍA ELÉCTRICA	880,408.24	880,408.24	0.00
CONSTRUCCIÓN DE SISTEMA DE DISTRIBUCIÓN DE ENERGÍA ELÉCTRICA	218,997.94	218,997.94	0.00
CONSTRUCCIÓN DE SISTEMA DE DISTRIBUCIÓN DE ENERGÍA ELÉCTRICA	615,335.78	615,335.78	0.00
CONSTRUCCIÓN DE SISTEMA DE DISTRIBUCIÓN DE ENERGÍA ELÉCTRICA	197,944.40	197,944.40	0.00
CONSTRUCCIÓN DE SISTEMA DE DISTRIBUCIÓN DE ENERGÍA ELÉCTRICA	251,168.30	251,168.30	0.00
CONSTRUCCIÓN DE SISTEMA DE DISTRIBUCIÓN DE ENERGÍA ELÉCTRICA	308,764.58	308,764.58	0.00
CONSTRUCCIÓN DE SISTEMA DE DISTRIBUCIÓN DE ENERGÍA ELÉCTRICA	1,475,680.30	1,311,769.60	163,910.70
CONSTRUCCIÓN DE SISTEMA DE DISTRIBUCIÓN DE ENERGÍA ELÉCTRICA	347,360.72	347,360.72	0.00
CONSTRUCCIÓN DE SISTEMA DE DISTRIBUCIÓN DE ENERGÍA ELÉCTRICA	688,550.47	688,550.47	0.00
CONSTRUCCIÓN DE SISTEMA DE DISTRIBUCIÓN DE ENERGÍA ELÉCTRICA	843,730.57	843,730.56	0.01
ESTUDIOS Y DISEÑOS	110,560.12	91,582.38	18,977.74
UNIDAD EJECUTORA	2,078,428.24	1,974,645.97	103,782.27
DESARROLLO DE LA HIDROELÉCTRICIDAD A PEQUEÑA ESCALA PARA US	2,822,000.00	2,808,813.72	13,186.28
FONDO DE APOYO A REDES DE ORGANIZACIONES LOCALES ELECTRIFIC	1,133,683.00	1,116,375.23	17,307.77
CONST DE SISTEMA DE DISTRIB DE ENERGÍA ELÉCT COMUNIDAD CANDE	8,371.60	8,371.60	0.00
CONST DE SISTEMA DE DISTRIB DE ENERGÍA ELÉCT COMUNIDAD SAN BA	22,697.66	21,011.08	1,686.58
CONST DE SISTEMA DE DISTRIB DE ENERGÍA ELÉCT COMUNIDAD CUMAI	4,462.45	4,462.45	0.00
CONST DE SISTEMA DE DISTRIB DE ENERGÍA ELECT COMUNIDAD GRANA	1,736.57	1,736.57	0.00
CONST DE SISTEMA DE DISTRIB DE ENERGÍA ELÉCT COMUNIDAD LA MA	6,167.73	6,167.73	0.00
COSNT DE SISTEMA DE DISTRIB DE ENERGÍA ELÉCT COMUNIDAD LA MA	24,870.45	24,293.20	577.25
CONST DE SISTEMA DE DISTRIB DE ENERGÍA ELÉCT COMUNIDAD LA VIUI	1,038.90	1,038.90	0.00
CONST DE SISTEMA DE DISTRIB DE ENERGÍA ELÉCT COMUNIDAD LA CAÑ	1,089.29	1,089.29	0.00
CONST DE SISTEMA DE DISTRIB DE ENERGÍA ELÉCT COMUNIDAD ANEXO	1,620.53	1,620.53	0.00
CONST DE SISTEMA DE DISTRIB DE ENERGÍA ELÉCT COMUNIDAD EL LLA	3,468.39	3,468.39	0.00
CONST DE SISTEMA DE DISTRIB DE ENERGÍA ELÉCT COMUNIDAD RANCH	2,082.29	2,082.29	0.00
CONST DE SISTEMA DE DISTRIB DE ENERGÍA ELÉCT COMUNIDAD AMPLIA	2,922.22	0.00	2,922.22
CONST DE SISTEMA DE DISTRIB DE ENERGÍA ELÉCT COMUNIDAD LA VIUI	6,528.93	6,528.93	0.00
CONST DE SISTEMA DE DISTRIB DE ENERGÍA ELÉCT COMUNIDAD LAS ME	7,320.24	7,320.24	0.00
CONST DE SISTEMA DE DISTRIB DE ENERGÍA ELÉCT COMUNIDAD AMPLIA	820.75	0.00	820.75
CONST DE SISTEMA DE DISTRIB DE ENERGÍA ELÉCT COMUNIDAD EL POC	1,293.48	1,293.48	0.00
CONST DE SISTEMA DE DISTRIB DE ENEGÍA ELÉCT COMUNIDAD SAN FRA	17,193.96	17,193.96	0.00
CONST DE SISTEMA DE DISTRIB DE ENERGÍA ELÉCT COMUNIDAD DANUB	24,007.46	23,951.44	56.02
CONST DE SISTEMA DE DISTRIB DE ENERGÍA ELÉCT COMUNIDAD NACAS	15,303.73	15,228.25	75.48
CONST DE SISTEMA DE DISTRIB DE ENERGÍA ELÉCT COMUNIDAD SAN DI	28,537.64	0.00	28,537.64
CONST DE SISTEMA DE DISTRIB DE ENERGÍA ELÉCT COMUNIDAD LA CAÑ	11,789.67	11,789.67	0.00
CONSTRUC DE SISTEMA DE DISTRIB DE ENERGÍA ELECT COMUNIDAD LA	32,253.08	32,253.08	0.00
CONSTRUCC DE SISTEMA DE DISTRIB DE ENERGÍA ELÉCT COMUNIDAD E	49,416.79	48,379.61	1,037.18
PROGRAMA DE ELECTRIFICACIÓN RURAL PARA ZONAS PRODUCTIVAS AI	1,359,395.59	1,359,395.59	0.00
ESTUDIOS Y DISEÑOS	33,261.00	25,000.00	8,261.00
UNIDAD EJECUTORA	653,285.40	609,566.10	43,719.30
SERVICIOS ELÉCTRICOS PARA SISTEMAS SOLARES	253,696.52	158,615.28	95,081.24
CONSTRUC DE SISTEMA DE DISTRIB DE ENERGÍA ELÉCT - COMUNIDAD L	96,397.55	94,145.80	2,251.75

FILTRADO POR : Si Consolida(S/N)=S

PARAMETROS ESPECIALES: Mes Inicial (MM)=1 / Mes Final (MM)=12 / Gasto Capital(S/N)=s

Cuadro No. 18

SUBSISTEMA : SIEP

PRODUCCION 2008

PAGINA: 6 de 8

APLICACION : ANEXO CIER

MINISTERIO DE HACIENDA Y CREDITO PUBLICO

FECHA: 02/03/2009

ENTIDAD : MHCP

EJECUCION DE ASIGNACION ALIVIO HIPC DE LA DEUDA EXTERNA PARA GASTO

HORA: 08:29:53 AM

USUARIO : DGP027

EN POBREZA

REPORTE: PRPSIEP134

DE: ENERO

A: DICIEMBRE

ORGANISMO/PROGRAMA/PROYECTO/ACTIVIDAD	PRESUPUESTO ACTUALIZADO	***** GASTO DE CAPITAL *****	
		DEVENGADO ACUMULADO	SALDO DEVENGAR
RENTAS DEL TESORO / ALIVIO BID			
MINISTERIO DE ENERGÍA Y MINAS			
ELECTRICIDAD Y RECURSOS RENOVABLES			
PROYECTO DE ELECTRIFICACIÓN RURAL PARA ZONAS AISLADAS (PERZ/	3,805,702.00	3,801,233.02	4,468.98
DIAGNOSTICO, LEVANTAMIENTO Y DISEÑO DE LAS REDES ELÉCTRICAS E	82,062.00	30,347.52	51,714.48
UNIDAD EJECUTORA	1,033,443.47	834,419.29	199,024.18
POLÍTICAS ENERGÉTICAS	294,854.03	270,433.10	24,420.93
MICROFINANZAS	108,911.97	108,786.12	125.85
SERVICIO DE DESARROLLO EMPRESARIAL	23,503.63	23,503.54	0.09
DISEÑO DE PARTICIPACIÓN COMUNITARIA EN SITIOS PERZA	22,651.89	21,952.54	699.35
OPERACIÓN DEL PROYECTO	181,708.26	163,331.63	18,376.63
ESTABLECIMIENTO Y MANEJO FORESTAL SOSTENIBLE Y COMERCIALIZA	64,000.00	63,999.50	0.50
ASIGNACIONES Y SUBVENCIONES			
INSTITUTO NICARAGUENSE DE FOMENTO MUNICIPAL	181,595,925.00	181,527,720.92	68,204.08
OBRAS PRODUCTIVAS PARA EL DESARROLLO ECONÓMICO LOCAL (PRO	2,683,218.00	2,683,218.00	0.00
INSTITUTO DE DESARROLLO RURAL			
DESARROLLO LOCAL EN EL DEPARTAMENTO DE RIVAS (NIC/B7-3100/2002	22,702,884.00	22,702,884.00	0.00
PROGRAMA DE REACTIVACIÓN PRODUCTIVA RURAL (PRPR/BID-SF-NI)	6,500,000.00	6,500,000.00	0.00
PROGRAMA DE DESARROLLO ECONÓMICO DE LA ZONA SECA DE NICAR/	5,653,238.00	5,653,238.00	0.00
PROGRAMA DE FORTALECIMIENTO AL DESARROLLO RURAL Y REDUCCIÓ	4,450,000.00	4,450,000.00	0.00
REHABILITACIÓN CAMINOS RURALES (IDR)	2,700,000.00	2,700,000.00	0.00
FOMENTO A LA PRODUCCIÓN DE GRANOS BÁSICOS KR-II	720,000.00	720,000.00	0.00
	2,679,646.00	2,679,646.00	0.00
FONDO DE INVERSIÓN SOCIAL DE EMERGENCIA			
PROYECTO EN INFRAESTRUCTURA DE AGUA Y SANEAMIENTO RURAL Y I	14,894,278.00	14,894,277.44	0.56
CONSTRUCCIÓN DEL MERCADO DE JINOTEPE.	2,841,000.00	2,841,000.00	0.00
AGUA POTABLE CASARES - LA BOQUITA	7,000,000.00	7,000,000.00	0.00
	5,053,278.00	5,053,277.44	0.56
GOBIERNO REGIONAL AUTÓNOMO ATLÁNTICO NORTE			
CONSTRUCCIÓN DE CALLES, CUNETAS Y ANDENES EN CINCO MUNICIPIOS	24,294,979.00	24,294,978.10	0.90
GOBIERNO REGIONAL AUTÓNOMO ATLÁNTICO SUR			
CONSTRUCCIÓN DE ANDENES EN EL MUNICIPIO DE EL AYOTE /RAAS	18,168,200.00	18,167,200.40	999.60
REVESTIMIENTO DE LA CALLE DE ACCESO A LA CASA DE GOBIERNO REC	515,000.00	515,000.00	0.00
CONSTRUCCIÓN DE ANDENES PEATONALES EN LAS ZONAS RURALES DE	1,450,000.00	1,449,999.07	0.93
REEMPLAZO DE ESCUELAS EN EL MUNICIPIO DE KUKRAHILL	1,226,500.00	1,226,500.00	0.00
CONSTRUCCIÓN DE UN PUENTE VEHICULAR EN EL MACHO. COMUNIDAD	1,980,000.00	1,979,999.98	0.02
CONSTRUCCIÓN DE PUENTES PEATONALES EN WASPADO Y CAÑO AZUL	2,300,000.00	2,299,999.91	0.09
CONSTRUCCIÓN DE MUELLE COMUNAL EN EL POLO DE DESARROLLO D/	1,200,000.00	1,200,000.00	0.00
CONSTRUCCIÓN DE MURO DE CONTENCIÓN EN RAMA CAY	450,000.00	450,000.00	0.00
REEMPLAZO DE ESCUELA EN EL MUNICIPIO DE EL TORTUGUERO	2,000,000.00	1,999,002.99	997.01
CONSTRUCCIÓN DE ANDENES PEATONALES EN LA COMUNIDAD DE SANI	1,300,000.00	1,300,000.00	0.00
CONSTRUCCIÓN DE ANDENES PEATONALES EN LA COMUNIDAD DE TASE	480,000.00	480,000.00	0.00
CONSTRUCCIÓN DE ANDENES PEATONALES EN EL MUNICIPIO DE CORN	359,700.00	359,700.00	0.00
CONSTRUCCIÓN DE ANDENES PEATONALES EN EL MUNICIPIO DE KUKRA	445,500.00	445,500.00	0.00
REEMPLAZO DE MUELLE EN SAN PEDRO DEL NORTE, MUNICIPIO DE PAIV	1,200,000.00	1,200,000.00	0.00
REEMPLAZO DE ESCUELA INDIGENA DE CORN ISLAND	1,350,000.00	1,349,999.13	0.87
CONSTRUCCIÓN DE ANDENES PEATONALES EN LA CIUDAD DE BLUEFIEL	515,000.00	515,000.00	0.00
	1,396,500.00	1,396,499.32	0.68
EMPRESA NICARAGUENSE DE ACUEDUCTOS Y			
ALCANTARILLADOS	44,870,386.00	44,861,382.99	9,003.01
AGUA Y SANEAMIENTO REGIONES I, V, Y VI (YH015)	9,699,996.00	9,699,996.00	0.00
PROGRAMA SANEAMIENTO AMBIENTAL DEL LAGO CIUDAD DE MANAGUA	3,580,000.00	3,579,101.00	899.00
PROYECTO DE EXPANSIÓN DEL SISTEMA DE AGUA POTABLE DE JUIGALF	31,590,390.00	31,582,285.99	8,104.01
INSTITUTO DE LA VIVIENDA URBANA Y RURAL			
PROGRAMA MULTIFASE DE VIVIENDA DE INTERÉS SOCIAL (II FASE)	11,520,000.00	11,520,000.00	0.00
	11,520,000.00	11,520,000.00	0.00

FILTRADO POR : Si Consolida(S/N)=S

PARAMETROS ESPECIALES: Mes Inicial (MM)=1 / Mes Final (MM)=12 / Gasto Capital(S/N)=s

Cuadro No. 18

SUBSISTEMA : SIEP

PRODUCCION 2008

PAGINA: 7 de 8

APLICACION : ANEXO CIER

MINISTERIO DE HACIENDA Y CREDITO PUBLICO

FECHA: 02/03/2009

ENTIDAD : MHCP

EJECUCION DE ASIGNACION ALIVIO HIPC DE LA DEUDA EXTERNA PARA GASTO

HORA: 08:29:53 AM

USUARIO : DGP027

EN POBREZA

REPORTE: PRPSIEP134

DE: ENERO

A: DICIEMBRE

ORGANISMO/PROGRAMA/PROYECTO/ACTIVIDAD	PRESUPUESTO ACTUALIZADO	***** GASTO DE CAPITAL *****	
		DEVENGADO ACUMULADO	SALDO DEVENGAR
RENTAS DEL TESORO / ALIVIO BID			
ASIGNACIONES Y SUBVENCIONES			
EMPRESA NACIONAL DE TRANSMISION ELECTRICA	40,779,000.00	40,779,000.00	0.00
REHABILITACIÓN SISTEMA DE TRANSMISIÓN ELÉCTRICA MANAGUA (FAS)	8,998,626.00	8,998,626.00	0.00
ADMINISTRACION, INGENIERÍA Y SUPERVISIÓN DEL PROYECTO	1,065,748.00	1,065,748.00	0.00
AMPLIACIÓN SUBESTACIÓN TICUANTEPE SEGUNDA ETAPA	2,049,114.00	2,049,114.00	0.00
ADMINISTRACIÓN DEL PROYECTO	870,886.00	870,886.00	0.00
REHABILITACIÓN SUBESTACIÓN NANDAIME	751,368.00	751,368.00	0.00
REHABILITACIÓN SUBESTACIÓN NANDAIME	1,583,104.00	1,583,104.00	0.00
ADMINISTRACIÓN, INGENIERÍA Y SUPERVISIÓN DEL PROYECTO	812,528.00	812,528.00	0.00
SISTEMA INTERCONEXIÓN ELÉCTRICA PARA AMÉRICA CENTRAL (SIEPAC)	923,000.00	923,000.00	0.00
LÍNEA DE SUBTRANSMISIÓN MATIGUAS-SIUNA Y OBRAS ASOCIADAS (BID)	4,269,662.00	4,269,662.00	0.00
LÍNEA DE SUBTRANSMISIÓN MATIGUAS-SIUNA Y OBRAS ASOCIADAS (BID)	2,300,000.00	3,997,800.00	-1,697,800.00
LÍNEA DE SUBTRANSMISIÓN MATIGUAS-SIUNA Y OBRAS ASOCIADAS (BID)	4,656,000.00	4,656,000.00	0.00
ADMINISTRACIÓN, INGENIERÍA Y SUPERVISIÓN	2,481,138.00	783,338.00	1,697,800.00
MODERNIZACIÓN DE SUBESTACIÓN LAS BANDERAS	575,900.00	575,900.00	0.00
MODERNIZACIÓN DE SUBESTACIÓN BOACO	278,172.00	278,172.00	0.00
MODERNIZACIÓN DE SUBESTACIÓN BOACO	2,510,900.00	2,510,900.00	0.00
ADMINISTRACIÓN DEL PROYECTO	304,028.00	304,028.00	0.00
REFUERZOS NACIONALES PROYECTO SIEPAC	2,560,062.00	2,560,062.00	0.00
REFUERZOS NACIONALES PROYECTO SIEPAC	3,351,765.00	3,351,765.00	0.00
ADMINISTRACIÓN, INGENIERÍA Y SUPERVISIÓN DEL PROYECTO	436,999.00	436,999.00	0.00
SECRETARIA EJECUTIVA DEL SISTEMA NACIONAL DE PREVENCIÓN, MITIGACIÓN Y ATENCIÓN DE DESASTRES	425,500.00	425,500.00	0.00
PROGRAMA REGIONAL DE REDUCCIÓN VULNERABILIDAD Y DEGRADACIÓN	425,500.00	425,500.00	0.00
SUPERINTENDENCIA DE BANCOS Y DE OTRAS INSTITUCIONES FINANCIERAS	58,200.00	0.00	58,200.00
REGULACIÓN Y SUPERVISIÓN DE MICROFINANZAS E INFORMACIÓN CRÉDITO	58,200.00	0.00	58,200.00
PROGRAMA DE APOYO AL FORTALECIMIENTO DE LA PLANIFICACIÓN ESTRATÉGICA Y LA PREINVERSIÓN	0.00	0.00	0.00
INSTITUTO NICARAGÜENSE DE LA PESCA Y ACUICULTURA	1,199,280.00	1,199,279.99	0.01
APOYO AL SECTOR PESQUERO DE NICARAGUA	799,280.00	799,279.99	0.01
DESARROLLO PESQUERO EN LA COSTA PACÍFICO DE SAN JUAN DEL SUR	400,000.00	400,000.00	0.00
RENTAS DEL TESORO / ALIVIO CLUB DE PARIS	21,850,762.00	18,240,520.14	3,610,241.86
MINISTERIO DE SALUD	21,850,762.00	18,240,520.14	3,610,241.86
SERVICIOS DE SALUD A LAS PERSONAS	21,850,762.00	18,240,520.14	3,610,241.86
EQUIPAMIENTO NO MÉDICO PARA CENTROS DE SALUD	187,195.00	0.00	187,195.00
GESTIÓN TÉCNICA, ADMINISTRATIVA Y FINANCIERA	251,740.00	251,736.33	3.67
GESTIÓN TÉCNICA ADMINISTRATIVA Y FINANCIERA	964,000.00	821,820.73	142,179.27
SERVICIOS DE TERAPIA AMBULATORIA	322,671.00	322,669.57	1.43
EQUIPAMIENTO NO MÉDICO PARA UNIDADES DE SEGUNDO NIVEL DE ATENCIÓN	11,677,329.00	9,076,960.20	2,600,368.80
EQUIPAMIENTO NO MÉDICO PARA PUESTOS DE SALUD	8,447,827.00	7,767,333.31	680,493.69
RENTAS DEL TESORO / ALIVIO BCIE	161,771,000.00	161,536,677.97	234,322.03
MINISTERIO AGROPECUARIO Y FORESTAL	161,771,000.00	161,536,677.97	234,322.03
PROGRAMA PRODUCTIVO ALIMENTARIO	161,771,000.00	161,536,677.97	234,322.03
BONO PRODUCTIVO ALIMENTARIO	161,771,000.00	161,536,677.97	234,322.03
RENTAS DEL TESORO / ALIVIO OPEP	49,661,000.00	49,629,200.00	31,800.00
MINISTERIO DE FOMENTO, INDUSTRIA Y COMERCIO	49,661,000.00	49,629,200.00	31,800.00
PROGRAMA DE MICRO CREDITO USURA CERO	49,661,000.00	49,629,200.00	31,800.00

Cuadro No. 18

SUBSISTEMA : SIEP	PRODUCCION 2008	PAGINA: 8 de 8
APLICACION : ANEXO CIER	MINISTERIO DE HACIENDA Y CREDITO PUBLICO	FECHA: 02/03/2009
ENTIDAD : MHCP	EJECUCION DE ASIGNACION ALIVIO HIPC DE LA DEUDA EXTERNA PARA GASTO	HORA: 08:29:53 AM
USUARIO : DGP027	EN POBREZA	REPORTE: PRPSIEP134
DE: ENERO	A: DICIEMBRE	

***** GASTO DE CAPITAL *****			
ORGANISMO/PROGRAMA/PROYECTO/ACTIVIDAD	PRESUPUESTO ACTUALIZADO	DEVENGADO ACUMULADO	SALDO DEVENGAR
RENTAS DEL TESORO / ALIVIO OPEP			
MINISTERIO DE FOMENTO, INDUSTRIA Y COMERCIO			
PROGRAMA DE MICRO CREDITO USURA CERO			
DIRECCIÓN Y COORDINACIÓN PROGRAMA DE MICRO CRÉDITO USURA C	49,661,000.00	49,629,200.00	31,800.00
TOTAL REPORTE:	1,212,975,726.00	1,190,219,553.92	22,756,172.08

Cuadro No. 19

SUBSISTEMA : SIEP
 APLICACION : SIEP
 ENTIDAD : MHCP
 USUARIO : DGP048

PRODUCCION 2008
 MINISTERIO DE HACIENDA Y CREDITO PUBLICO
 PROGRAMAS ESPECIFICOS
 ESTRATEGIA REDUCCION DE LA POBREZA (RECLASIFICACION ERCEP)

PAGINA: 1 de 21
 FECHA: 13/03/2009
 HORA: 04:01:54 PM
 REPORTE: PRPSIEP125A

ACTUALIZADO Y DEVENGADO (CORDOBAS)
 DE: ENERO A: DICIEMBRE

INSTITUCION	PRESUPUESTO ACTUALIZADO	DEVENGADO		TOTAL	SALDO POR DEVENGAR
		CORRIENTE	CAPITAL		
CORTE SUPREMA DE JUSTICIA	83,532,946.00	0.00	40,567,966.44	40,567,966.44	42,964,979.56
ADMINISTRACIÓN DE JUSTICIA	83,532,946.00	0.00	40,567,966.44	40,567,966.44	42,964,979.56
Programa de Fortalecimiento Judicial y Acceso a la Justicia. Convenio No.1074/SF-NI	78,840,130.00	0.00	39,433,067.44	39,433,067.44	39,407,062.56
Programa de Facilitadores Judiciales	1,134,900.00	0.00	1,134,899.00	1,134,899.00	1.00
Proyecto Acceso a la Justicia a Sectores Sociales de Escasos Recursos Economicos de Masaya y Matagalpa	3,557,916.00	0.00	0.00	0.00	3,557,916.00
CONSEJO SUPREMO ELECTORAL	0.00	0.00	0.00	0.00	0.00
ACTIVIDADES CENTRALES	0.00	0.00	0.00	0.00	0.00
Fortalecimiento Institucional	0.00	0.00	0.00	0.00	0.00
CONTRALORÍA GENERAL DE LA REPÚBLICA	12,230,000.00	0.00	11,431,479.50	11,431,479.50	798,520.50
PROYECTOS CENTRALES	12,230,000.00	0.00	11,431,479.50	11,431,479.50	798,520.50
Dirección y Coordinación Programa de Modernización de la CGR	3,176,307.11	0.00	3,046,745.22	3,046,745.22	129,561.89
Desarrollo de la Estructura Organizacional y Gestión de la CGR	3,429,731.12	0.00	3,448,635.49	3,448,635.49	-18,904.37
Fortalecimiento de los Mecanismos de Control de la CGR	1,873,618.19	0.00	1,831,478.62	1,831,478.62	42,139.57
Desarrollo de la Infraestructura Tecnológica (CGR)	1,019,755.58	0.00	694,755.58	694,755.58	325,000.00
Desarrollo e Implementación de Estructura de Capacitación (CGR)	2,730,588.00	0.00	2,409,864.59	2,409,864.59	320,723.41
PRESIDENCIA DE LA REPÚBLICA	3,965,324.00	9,175.00	0.00	9,175.00	3,956,149.00
PROTECCIÓN Y ATENCIÓN INTEGRAL A LA NIÑEZ Y ADOLESCENCIA	3,965,324.00	9,175.00	0.00	9,175.00	3,956,149.00
Fortalecimiento de la Participación Infantil	1,487,071.00	9,175.00	0.00	9,175.00	1,477,896.00
Implementación del Plan de Acción Nac. de la Niñez y Adolescencia	1,138,459.00	0.00	0.00	0.00	1,138,459.00
Fortalecimiento Institucional (Seguimiento, Monitoreo y Evaluación de Derechos del Niños, Niñas)	1,339,794.00	0.00	0.00	0.00	1,339,794.00
MINISTERIO DE GOBERNACIÓN	95,603,957.43	78,770,841.05	15,783,431.86	94,554,272.91	1,049,684.52
MANTENIMIENTO DEL ORDEN PÚBLICO, PROTECCIÓN CIUDADANA, PREVENCIÓN	95,434,495.43	78,770,841.05	15,655,162.17	94,426,003.22	1,008,492.21
Componente de Prevención Social de la Violencia Juvenil (SPN) (1590-SF-NI)	565,626.26	525,658.46	33,570.41	559,228.87	6,397.39
PROGRAMA DE SEGURIDAD CIUDADANA (FORTALECIMIENTO INSTITUCIONAL DGCS) (1590-SF-NI)	6,837,974.84	0.00	6,837,974.37	6,837,974.37	0.47
Atención a Grupos Juveniles y Sociales	1,319,344.38	999,782.88	0.00	999,782.88	319,561.50
Prevención de la Violencia en las Comunidades Escolares/Seguridad Ciudadana (1590-SF-NI)	6,753,631.93	6,073,843.91	4,641.23	6,078,485.14	675,146.79
PREVENCIÓN EN VIOLENCIA CONTRA LAS MUJERES (UNIFEM)	1,209,249.00	1,062,934.60	91,180.00	1,154,114.60	55,134.40
Reducción de la Violencia (Policía Nacional) (1590-SF-NI)	5,448,651.78	4,133,280.12	738,148.46	4,871,428.58	577,223.20
Prevención y Atención a la Violencia Intrafamiliar contra la Mujer - INIM (1590-SF-NI)	1,422,487.87	229,213.38	421,758.87	650,972.25	771,515.62
Programa Atención Integral a Niños/as Adolescentes en alto riesgo (PAINAR) (1590-SF-NI)	1,847,157.71	1,137,105.81	442,351.15	1,579,456.96	267,700.75
Atención a la Violencia Intrafamiliar y Sexual	5,736,726.61	6,001,298.08	0.00	6,001,298.08	-264,571.47
Fortalecimiento de la Atención Especializada a Víctimas de Delitos Violencia Intrafamiliar y Sexual	11,320,350.22	4,173,562.97	7,046,735.68	11,220,298.65	100,051.57
Atención Integral de la Salud	48,019,795.41	50,505,933.00	0.00	50,505,933.00	-2,486,137.59
Proyecto de Prevención y Atención a la Violencia Juvenil (1590-SF-NI)	3,598,124.14	2,820,719.59	0.00	2,820,719.59	777,404.55
Reintegración Social de Miembros de Pandillas (1590-SF-NI)	561,575.28	352,510.25	0.00	352,510.25	209,065.03
PREVENCIÓN, PROTECCIÓN Y ATENCIÓN A NIÑOS Y NIÑAS (P.N.)	793,800.00	754,998.00	38,802.00	793,800.00	0.00
SISTEMA PENITENCIARIO NACIONAL	169,462.00	0.00	128,269.69	128,269.69	41,192.31
Rehabilitación de los Sistemas de Agua Potable e Hidrosanitarios de los Centros Penitenciarios	169,462.00	0.00	128,269.69	128,269.69	41,192.31
MINISTERIO DE DEFENSA	14,290,897.00	11,289,984.20	464,700.00	11,754,684.20	2,536,212.80
DEFENSA NACIONAL	14,290,897.00	11,289,984.20	464,700.00	11,754,684.20	2,536,212.80
Defensa Civil	14,290,897.00	11,289,984.20	464,700.00	11,754,684.20	2,536,212.80

FILTRADO POR :

PARAMETROS ESPECIALES: Mes Inicial (MM)=1 / Mes Final (MM)=12 / Programa Especifico=6

PRODUCCION 2008

Cuadro No. 19

SUBSISTEMA : SIEP
 APLICACION : SIEP
 ENTIDAD : MHCP
 USUARIO : DGP048

PRODUCCION 2008
 MINISTERIO DE HACIENDA Y CREDITO PUBLICO
 PROGRAMAS ESPECIFICOS
 ESTRATEGIA REDUCCION DE LA POBREZA (RECLASIFICACION ERCEP)

PAGINA: 2 de 21
 FECHA: 13/03/2009
 HORA: 04:01:54 PM
 REPORTE: PRPSIEP125A

ACTUALIZADO Y DEVENGADO (CORDOBAS)
 DE: ENERO A: DICIEMBRE

INSTITUCION	PRESUPUESTO ACTUALIZADO	DEVENGADO		TOTAL	SALDO POR DEVENGAR
		CORRIENTE	CAPITAL		
MINISTERIO DE HACIENDA Y CRÉDITO PÚBLICO	23,878,581.60	23,251,778.63	0.00	23,251,778.63	626,802.97
ORDENAMIENTO DE LA PROPIEDAD	23,878,581.60	23,251,778.63	0.00	23,251,778.63	626,802.97
Coordinación Delegaciones de la Propiedad	8,008,710.47	7,856,913.14	0.00	7,856,913.14	151,797.33
Servicios de Saneamiento y Legalización	1,179,399.87	1,109,054.43	0.00	1,109,054.43	70,345.44
Titulación de la Propiedad	2,114,634.66	2,059,901.26	0.00	2,059,901.26	54,733.40
Cuantificación e Indemnización de la Propiedad	2,623,402.00	2,568,837.33	0.00	2,568,837.33	54,564.67
Dirección y Coordinación de Ordenamiento de la Propiedad	9,952,434.60	9,657,072.47	0.00	9,657,072.47	295,362.13
MINISTERIO DE FOMENTO, INDUSTRIA Y COMERCIO	239,300,295.00	43,115,083.11	176,841,862.11	219,956,945.22	19,343,349.78
ACTIVIDADES CENTRALES	713,000.00	615,214.19	0.00	615,214.19	97,785.81
Apoyo al Sector Ambiental Fase II	713,000.00	615,214.19	0.00	615,214.19	97,785.81
PROYECTOS CENTRALES	4,011,000.00	0.00	3,012,765.50	3,012,765.50	998,234.50
Programa de Apoyo al Sector Ambiental Fase II	4,011,000.00	0.00	3,012,765.50	3,012,765.50	998,234.50
Apoyo para Mejorar la Gestión Pública de Atención al Sector Producción y Competitividad	0.00	0.00	0.00	0.00	0.00
COMERCIO EXTERIOR	8,029,595.00	1,452,934.02	4,037,415.38	5,490,349.40	2,539,245.60
Proyecto Regional Unión Aduanera para Fortalecer la Integración Centroamericana-Nicaragua	2,378,098.00	0.00	1,563,827.96	1,563,827.96	814,270.04
Union Aduanera para Fortalecer la Integración Centroamericana	2,179,497.00	1,452,934.02	0.00	1,452,934.02	726,562.98
Rehabilitación del Sector Cafetalero en Nicaragua	3,472,000.00	0.00	2,473,587.42	2,473,587.42	998,412.58
COMERCIO INTERIOR	14,661,457.00	11,223,882.14	3,081,065.36	14,304,947.50	356,509.50
Defensa del Consumidor	3,588,388.00	3,467,370.29	39,943.38	3,507,313.67	81,074.33
Fortalecimiento de Inst. y Capac. en el Área de Políticas de Competencia y Protección al Consumidor	3,076,179.00	0.00	2,965,050.89	2,965,050.89	111,128.11
Registro de la Propiedad Intelectual	6,001,459.00	5,859,662.77	34,033.12	5,893,695.89	107,763.11
Normalización y Metrología	1,995,431.00	1,896,849.08	42,037.97	1,938,887.05	56,543.95
FOMENTO EMPRESARIAL	78,753,565.00	10,784,868.82	55,270,334.66	66,055,203.48	12,698,361.52
Programa Nacional de Desarrollo de las Mipymes Nicaraguenses	10,392,200.00	10,019,384.47	76,739.00	10,096,123.47	296,076.53
Centro de Apoyo a las Mipymes Territoriales	15,194,381.00	0.00	15,106,326.50	15,106,326.50	88,054.50
Centro de Apoyo a las Mipymes de Rivas-Programa Sectorial Promipyme	1,321,776.51	0.00	1,321,776.51	1,321,776.51	0.00
Apoyo a la Competitividad en Nicaragua	0.00	0.00	0.00	0.00	0.00
Programa Nacional de Desarrollo de las Mipymes Nicaragüenses	5,926,800.00	0.00	5,540,689.00	5,540,689.00	386,111.00
Sistema de Atención y Tramitación Simplificada para la Formación de Empresas ATN/SF-8457-NI	900,666.00	765,484.35	0.00	765,484.35	135,181.65
DESARROLLO DE LA MICRO Y MEDIANA EMPRESA	2,374,308.00	0.00	0.00	0.00	2,374,308.00
Sistema de Atención y Tramitación Simplificada para la Formación de Empresas ATN/SF-8457-NI	5,091,788.49	0.00	3,437,456.86	3,437,456.86	1,654,331.63
Mejoramiento de la competitividad para la integración del mercado internacional	36,204,695.00	0.00	28,863,170.78	28,863,170.78	7,341,524.22
Sistema Integrado de la Calidad (ATN/ME-8976-RG)	1,346,950.00	0.00	924,176.01	924,176.01	422,773.99
FOMENTO INDUSTRIAL	9,756,041.00	0.00	8,104,752.95	8,104,752.95	1,651,288.05
Apoyo a la Innovación Tecnológica en Nicaragua-1079/SF-NI-BID FASE I	9,756,041.00	0.00	8,104,752.95	8,104,752.95	1,651,288.05
FOMENTO A LAS EXPORTACIONES	6,123,215.00	0.00	5,206,311.26	5,206,311.26	916,903.74
Proyecto de Creación de Capacidades Exportadoras en Pymes y Fortalecimiento al Sistema de la calidad	816,797.00	0.00	0.00	0.00	816,797.00
Diseño e Implementación de la Extrategia del Centro de Promoción de Exportaciones	5,306,418.00	0.00	5,206,311.26	5,206,311.26	100,106.74
PROGRAMA DE MICRO CREDITO USURA CERO	111,528,422.00	13,314,183.94	98,129,217.00	111,443,400.94	85,021.06
Dirección y Coordinación Programa de Micro Crédito Usura Cero	111,528,422.00	13,314,183.94	98,129,217.00	111,443,400.94	85,021.06
PARTIDAS NO ASIGNABLES A PROGRAMAS	5,724,000.00	5,724,000.00	0.00	5,724,000.00	0.00
Transferencia al INPYME	5,724,000.00	5,724,000.00	0.00	5,724,000.00	0.00
MINISTERIO DE EDUCACIÓN	4,622,123,727.00	4,028,257,202.13	423,094,816.14	4,451,352,018.27	170,771,708.73
ACTIVIDADES CENTRALES	380,263,459.28	248,029,665.74	11,310,374.10	259,340,039.84	120,923,419.44
Coordinación y Supervisión Boaco	4,773,285.96	5,434,207.58	0.00	5,434,207.58	-660,921.62
Coordinación y Supervisión Carazo	5,683,583.98	6,406,735.56	0.00	6,406,735.56	-723,151.58
Servicios de Información Educativa	446,203.46	358,470.62	0.00	358,470.62	87,732.84

FILTRADO POR :

PARAMETROS ESPECIALES: Mes Inicial (MM)=1 / Mes Final (MM)=12 / Programa Especifico=6

PRODUCCION 2008

Cuadro No. 19

SUBSISTEMA : SIEP
 APLICACION : SIEP
 ENTIDAD : MHCP
 USUARIO : DGP048

PRODUCCION 2008
 MINISTERIO DE HACIENDA Y CREDITO PUBLICO
 PROGRAMAS ESPECIFICOS
 ESTRATEGIA REDUCCION DE LA POBREZA (RECLASIFICACION ERCEP)

PAGINA: 3 de 21
 FECHA: 13/03/2009
 HORA: 04:01:54 PM
 REPORTE: PRPSIEP125A

ACTUALIZADO Y DEVENGADO (CORDOBAS)
 DE: ENERO A: DICIEMBRE

INSTITUCION	PRESUPUESTO ACTUALIZADO	DEVENGADO			SALDO POR DEVENGAR
		CORRIENTE	CAPITAL	TOTAL	
MINISTERIO DE EDUCACIÓN					
ACTIVIDADES CENTRALES					
Servicios Administrativos y Financieros	83,225,894.67	77,114,226.17	0.00	77,114,226.17	6,111,668.50
Centro de capacitación (PAEBANIC)	1,697,186.72	657,112.38	0.00	657,112.38	1,040,074.34
Capacitación a Docentes y Estudiantes en Gestión de Riesgo en 24 Escuelas Seleccionadas en los Departamentos de Estelí y Nueva Segovia	214,899.00	214,897.48	0.00	214,897.48	1.52
SERVICIOS DE FORTALECIMIENTO INSTITUCIONAL PARA LA GESTIÓN DEL MINED (PASEN)	10,128,308.45	1,569,918.74	1,700,114.07	3,270,032.81	6,858,275.64
Coordinación y Supervisión RAAS	6,436,071.60	7,272,009.04	0.00	7,272,009.04	-835,937.44
ACCESO A LA INFORMACIÓN PÚBLICA	123,825.00	434,984.68	0.00	434,984.68	-311,159.68
Supervisión para el aseguramiento de Más Educación y Calidad Educativa	6,517,839.35	4,880,072.39	0.00	4,880,072.39	1,637,766.96
Servicios Estudios, Diseños y Diagnósticos (PASEN)	18,588,217.89	8,768,187.16	0.00	8,768,187.16	9,820,030.73
Gestión, distribución e instalación de Tecnología Educativa	9,579,386.14	7,643,636.66	0.00	7,643,636.66	1,935,749.48
Coordinación y Supervisión Chontales	6,850,731.74	7,318,981.48	0.00	7,318,981.48	-468,249.74
Coordinación y Supervisión Chinandega	6,387,749.51	7,482,625.43	0.00	7,482,625.43	-1,094,875.92
Coordinación y Supervisión León	7,016,333.04	7,420,364.39	0.00	7,420,364.39	-404,031.35
Coordinación y Supervisión Masaya	4,092,060.37	4,614,522.78	0.00	4,614,522.78	-522,462.41
Reproducción y Distribución de documentos normativos para estudiantes y docentes	786,584.96	768,403.69	0.00	768,403.69	18,181.27
Consejería Escolar	4,105,907.21	4,148,660.26	0.00	4,148,660.26	-42,753.05
Servicios Descentralización Escolar (PASEN)	4,263,010.73	85,681.15	0.00	85,681.15	4,177,329.58
Coordinación y Supervisión Matagalpa	10,308,027.68	10,890,017.12	0.00	10,890,017.12	-581,989.44
Coordinación y Supervisión Rivas	4,540,605.65	4,682,807.49	0.00	4,682,807.49	-142,201.84
Coordinación y Supervisión Jinotega	7,105,892.85	7,730,741.15	0.00	7,730,741.15	-624,848.30
Coordinación y Supervisión Managua	19,716,768.22	14,480,594.41	0.00	14,480,594.41	5,236,173.81
Coordinación y Supervisión RAAN	3,650,884.00	4,023,747.83	0.00	4,023,747.83	-372,863.83
Gestión y Prevención de riesgos (desastres)	778,336.55	908,843.58	0.00	908,843.58	-130,507.03
Normación de Currículo y Tecnologías Educativas	5,535,651.21	5,639,467.26	0.00	5,639,467.26	-103,816.05
Monitoreo y Evaluación	1,163,172.36	1,012,654.36	0.00	1,012,654.36	150,518.00
Servicios Fortalecimiento Institucional (PASEN)	14,845,780.99	2,441,601.04	7,467,189.03	9,908,790.07	4,936,990.92
Coordinación y Supervisión Nueva Segovia	6,260,278.34	6,584,147.83	0.00	6,584,147.83	-323,869.49
Coordinación y Supervisión Madriz	5,421,475.98	5,859,055.00	0.00	5,859,055.00	-437,579.02
Coordinación y Supervisión Zelaya Central	1,237,598.85	1,833,720.43	0.00	1,833,720.43	-596,121.58
Coordinación y Supervisión Granada	3,362,946.59	4,467,682.33	0.00	4,467,682.33	-1,104,735.74
Participación Ciudadana y Control Social	530,306.50	235,723.35	0.00	235,723.35	294,583.15
Servicios de Auditoría	3,364,515.91	3,298,349.16	0.00	3,298,349.16	66,166.75
Servicios Sistemas de Información	6,330,295.15	7,116,498.54	0.00	7,116,498.54	-786,203.39
Servicios de Gestión Ambiental	553,525.12	567,015.75	0.00	567,015.75	-13,490.63
Coordinación y Supervisión Estelí	4,782,710.65	5,030,746.37	0.00	5,030,746.37	-248,035.72
Coordinación y Supervisión Río San Juan	2,844,414.05	3,051,234.47	0.00	3,051,234.47	-206,820.42
Coordinación y Supervisión Sector Minero	4,110,924.01	4,558,848.95	0.00	4,558,848.95	-447,924.94
SERVICIOS DE MEJORAMIENTO DE LA CALIDAD DE LA EDUCACIÓN BÁSICA Y MEDIA DE NICARAGUA (PASEN)	92,902,268.84	1,022,471.68	2,143,071.00	3,165,542.68	89,736,726.16
PROYECTOS CENTRALES	305,119,429.81	0.00	303,414,477.66	303,414,477.66	1,704,952.15
Identificación de Necesidades Integrales de Infraestructura Escolar e Institucional a Nivel Nacional	1,794,555.00	0.00	1,415,701.11	1,415,701.11	378,853.89
Rehabilitación de Establecimientos Escolares del Departamento de Granada	7,519,000.00	0.00	7,519,000.00	7,519,000.00	0.00
Capacitación en Cuido y Mantenimiento y Reparaciones de Locales Escolares	5,187,091.00	0.00	5,139,028.90	5,139,028.90	48,062.10
Rehabilitación de Establecimientos Escolares del Departamento de Río San Juan	11,989,519.00	0.00	11,989,518.50	11,989,518.50	0.50
Rehabilitación de Centros Escolares del Departamento de Managua.	41,054,953.53	0.00	40,917,481.04	40,917,481.04	137,472.49
Rehabilitación de Establecimientos Escolares del Departamento de Chinandega	6,080,103.00	0.00	5,692,966.53	5,692,966.53	387,136.47
Rehabilitación de Establecimientos Escolares del Departamento de Jinotega	5,576,000.00	0.00	6,055,961.09	6,055,961.09	-479,961.09
REHABILITACIÓN DE ESTABLECIMIENTOS ESCOLARES DEL DEPARTAMENTO DE CHONTALES (CPS)	1,000,000.00	0.00	1,000,000.00	1,000,000.00	0.00
Dotación de Equipos y Mobiliarios para Centros Escolares, PROASE	78,050,438.66	0.00	78,050,438.66	78,050,438.66	0.00
Apoyo a la Educación Especial con Medios de Transporte, PROASE	5,225,128.00	0.00	5,108,196.06	5,108,196.06	116,931.94
Dotación de Pupitres y Set Mobiliario para Preescolares y Maestros a Nivel Nacional	31,875,000.00	0.00	31,442,409.74	31,442,409.74	432,590.26
Rehabilitación de Establecimientos Escolares del Departamento de Carazo	4,491,954.47	0.00	4,491,954.18	4,491,954.18	0.29
Rehabilitación de Infraestructura Escolar afectada por el Huracán Félix en la RAAN	14,918,240.00	0.00	14,893,234.70	14,893,234.70	25,005.30

FILTRADO POR :

PARAMETROS ESPECIALES: Mes Inicial (MM)=1 / Mes Final (MM)=12 / Programa Especifico=6

PRODUCCION 2008

Cuadro No. 19

SUBSISTEMA : SIEP
 APLICACION : SIEP
 ENTIDAD : MHCP
 USUARIO : DGP048

PRODUCCION 2008
 MINISTERIO DE HACIENDA Y CREDITO PUBLICO
 PROGRAMAS ESPECIFICOS
 ESTRATEGIA REDUCCION DE LA POBREZA (RECLASIFICACION ERCEP)

PAGINA: 4 de 21
 FECHA: 13/03/2009
 HORA: 04:01:54 PM
 REPORTE: PRPSIEP125A

ACTUALIZADO Y DEVENGADO (CORDOBAS)
 DE: ENERO A: DICIEMBRE

INSTITUCION	PRESUPUESTO ACTUALIZADO	DEVENGADO			SALDO POR DEVENGAR
		CORRIENTE	CAPITAL	TOTAL	
MINISTERIO DE EDUCACIÓN					
PROYECTOS CENTRALES					
Rehabilitación de Establecimientos Escolares en la Región Auntonoma del Atlantico Sur, RAAS	14,987,617.00	0.00	14,987,616.17	14,987,616.17	0.83
Rehabilitación de Establecimientos Escolares del Departamento de Matagalpa	4,236,816.00	0.00	4,075,252.81	4,075,252.81	161,563.19
Rehabilitación de Establecimientos Escolares del Departamento de Nueva Segovia	4,505,174.00	0.00	4,505,173.45	4,505,173.45	0.55
Rehabilitación de Escuelas Normales y Dotación de Mobiliario Escolar, PROASE	54,240,631.15	0.00	54,240,631.15	54,240,631.15	0.00
Rehabilitación de Establecimientos Escolares del Departamento de León	6,942,000.00	0.00	6,604,449.37	6,604,449.37	337,550.63
Legalización de Propiedades a Nivel Nacional	1,949,258.00	0.00	1,865,304.87	1,865,304.87	83,953.13
Estudios de Preinversión y Supervisión de Obras de Infraestructura Escolar	3,495,951.00	0.00	3,420,159.33	3,420,159.33	75,791.67
SERVICIOS EDUCATIVOS	3,936,740,837.91	3,780,227,536.39	108,369,964.38	3,888,597,500.77	48,143,337.14
Compromiso y Acción ante el Sida, Tuberculosis y Malaria	3,325,607.00	1,633,128.60	0.00	1,633,128.60	1,692,478.40
Programa Integral de Nutrición Escolar (PINE-MINED)	381,842,203.10	370,071,984.70	0.00	370,071,984.70	11,770,218.40
Educación de Multigrado (EBACIT)	2,115,509.44	1,634,981.90	0.00	1,634,981.90	480,527.54
Rehabilitación y Equipamiento del Instituto Maestro Gabriel de Managua	631,375.71	0.00	609,277.55	609,277.55	22,098.16
Rehabilitación y Equipamiento del Instituto Ramírez Goyena de Managua	631,375.71	0.00	631,375.71	631,375.71	0.00
Educación Preescolar Comunitaria	1,547,093.27	1,562,301.65	0.00	1,562,301.65	-15,208.38
Educación Inclusiva	375,971.20	375,917.95	0.00	375,917.95	53.25
Alfabetización, Educación Básica y Habilitación Laboral (OEI/Generalitat Valenciana)	9,553,478.74	6,439,924.04	0.00	6,439,924.04	3,113,554.70
Servicios de Educación Primaria Regular	2,388,561,633.72	2,378,254,361.90	0.00	2,378,254,361.90	10,307,271.82
CONSEJERIA ESCOLAR (EDUCACIÓN DE CALIDAD PARA TODOS-UNICEF)	575,810.00	94,580.00	0.00	94,580.00	481,230.00
Educación Inicial y Preescolar (EBACIT)	1,946,464.43	1,030,514.25	0.00	1,030,514.25	915,950.18
Servicios de Educación Especial	33,072,124.34	33,395,342.19	0.00	33,395,342.19	-323,217.85
Alfabetización y Educación Básica de Jóvenes y Adultos (PAEBANIC FASE III)	28,082,173.80	18,736,302.29	0.00	18,736,302.29	9,345,871.51
Servicios de Educación Primaria Multigrado	8,917,960.81	6,546,597.54	0.00	6,546,597.54	2,371,363.27
Subvención a Centros Escolares-Primaria	69,477,692.52	69,477,692.52	0.00	69,477,692.52	0.00
Rehabilitación y Equipamiento de Centros Escolares en la Región Norte de Nicaragua (FASE V)	3,876,182.00	0.00	3,864,376.24	3,864,376.24	11,805.76
Educación Física y Deportes	12,609,586.38	12,620,165.18	0.00	12,620,165.18	-10,578.80
Formación Continua a Docentes	35,269,157.91	35,209,144.02	0.00	35,209,144.02	60,013.89
Mantenimiento y Reparación de Aulas	115,097,161.57	116,800,352.37	9,963,423.91	126,763,776.28	-11,666,614.71
Servicios de Educación Preescolar	77,579,461.41	77,339,668.59	0.00	77,339,668.59	239,792.82
Dirección y Coordinación	59,920,726.76	59,716,066.29	0.00	59,716,066.29	204,660.47
Enseñanza Radiofónica	4,484,285.60	3,243,252.67	0.00	3,243,252.67	1,241,032.93
Servicios de Educación Primaria para Extraedad	6,229,955.94	5,985,430.58	0.00	5,985,430.58	244,525.36
Fortalecimiento de las Redes de Apoyo para la Protección de la Niñez ante los Abusos Sexuales en Centros Escolares de 14 Municipios	922,500.00	0.00	0.00	0.00	922,500.00
Educación Extraedad (EBACIT)	1,599,286.20	1,181,666.37	0.00	1,181,666.37	417,619.83
EDUCACIÓN MULTIGRADO Y EXTRAEDAD (EDUCACIÓN DE CALIDAD PARA TODOS-UNICEF)	2,904,157.00	801,862.66	0.00	801,862.66	2,102,294.34
Bachillerato Técnico	3,160,178.90	3,444,076.45	0.00	3,444,076.45	-283,897.55
Fortalecimiento del Bachillerato Aplicado (OEI/CAM-España)	2,699,770.67	2,016,616.82	0.00	2,016,616.82	683,153.85
FORMACIÓN Y CAPACITACIÓN DOCENTE (EDUCACIÓN DE CALIDAD PARA TODOS-UNICEF)	2,556,785.00	0.00	0.00	0.00	2,556,785.00
Educación de la Sexualidad y Promoción de la Salud	22,700,852.00	11,201,872.76	0.00	11,201,872.76	11,498,979.24
EDUCACIÓN SOBRE VIH-SIDA, ABUSO SEXUAL Y EMBARAZO TEMPRANO EN NIÑEZ Y ADOLESCENCIA (UNICEF)	1,105,392.00	984,290.89	0.00	984,290.89	121,101.11
Rehabilitación de Infraestructura Escolar en los Departamentos de Rivas, Boaco y Chontales (Fase IV)	48,043,329.77	0.00	47,996,370.12	47,996,370.12	46,959.65
Habilitación de Centros Escolares para funcionamiento de Bachillerato Técnico	9,702,905.89	0.00	9,591,501.94	9,591,501.94	111,403.95
EDUCACIÓN INICIAL Y PREESCOLAR(EDUCACIÓN DE CALIDAD PARA TODOS-UNICEF)	1,309,663.00	396,708.59	0.00	396,708.59	912,954.41
Servicios de Alfabetización Jóvenes y Adultos	109,774,056.85	112,378,771.91	0.00	112,378,771.91	-2,604,715.06
Mejoramiento de la Infraestructura, equipamiento y mobiliario de las Escuelas Normales Estatales	20,000,000.00	0.00	20,000,000.00	20,000,000.00	0.00
Servicios de Educación Secundaria Regular	377,608,167.69	377,257,485.59	0.00	377,257,485.59	350,682.10
Sustitución de tres institutos ubicados en los municipios de León, Ciudad Sandino y Villa El Carmen	2,768,000.00	0.00	2,604,763.80	2,604,763.80	163,236.20
Construcción Instituto de Excelencia Académica (IDEA)	13,108,875.11	0.00	13,108,875.11	13,108,875.11	0.00
Servicios de Educación no Formal	888,564.00	560,722.00	0.00	560,722.00	327,842.00
Dirección y Coordinación	2,165,290.99	2,169,967.77	0.00	2,169,967.77	-4,676.78

FILTRADO POR :

PARAMETROS ESPECIALES: Mes Inicial (MM)=1 / Mes Final (MM)=12 / Programa Especifico=6

PRODUCCION 2008

Cuadro No. 19

SUBSISTEMA : SIEP
 APLICACION : SIEP
 ENTIDAD : MHCP
 USUARIO : DGP048

PRODUCCION 2008
 MINISTERIO DE HACIENDA Y CREDITO PUBLICO
 PROGRAMAS ESPECIFICOS
 ESTRATEGIA REDUCCION DE LA POBREZA (RECLASIFICACION ERCEP)

PAGINA: 5 de 21
 FECHA: 13/03/2009
 HORA: 04:01:54 PM
 REPORTE: PRPSIEP125A

ACTUALIZADO Y DEVENGADO (CORDOBAS)
 DE: ENERO A: DICIEMBRE

INSTITUCION	PRESUPUESTO ACTUALIZADO	DEVENGADO		SALDO POR DEVENGAR	
		CORRIENTE	CAPITAL		
MINISTERIO DE EDUCACIÓN					
SERVICIOS EDUCATIVOS					
Habilitación Laboral - Vulcano de Nicaragua (OEI/MEC- España)	630,596.79	384,775.40	0.00	384,775.40	245,821.39
Mantenimiento y Reparación de Mobiliario Escolar	2,648,543.00	2,963,337.47	0.00	2,963,337.47	-314,794.47
Subvención a Centros Escolares-Secundaria	31,379,134.84	31,379,134.84	0.00	31,379,134.84	0.00
Capacitación y Fortalecimiento Institucional para la Educación Especial (OEI/MEC- España)	848,485.75	641,495.07	0.00	641,495.07	206,990.68
Formación Inicial a Docentes	32,493,311.10	32,297,042.57	0.00	32,297,042.57	196,268.53
MINISTERIO AGROPECUARIO Y FORESTAL	1,165,612,258.29	392,983,390.11	669,817,130.59	1,062,800,520.70	102,811,737.59
PROYECTOS CENTRALES	257,976,242.00	0.00	225,803,485.88	225,803,485.88	32,172,756.12
Programa Sectorial de Desarrollo Rural Productivo Sostenible (PRORURAL-MAGFOR)	25,726,463.00	0.00	25,300,468.53	25,300,468.53	425,994.47
Proyecto de Tecnología Agrícola Fase II (MAGFOR-PRORURAL/ BM-4127)	76,733,441.00	0.00	53,876,119.32	53,876,119.32	22,857,321.68
Fondo de Desarrollo Agropecuario (FONDEAGRO) FASE II	65,180,640.00	0.00	65,180,639.97	65,180,639.97	0.03
Producción Agroalimentaria - (Semilla certificada)	67,441,899.00	0.00	60,492,424.57	60,492,424.57	6,949,474.43
Mejora de la Situación de Pequeños y Medianos Productores Cafetaleros de la Cuenca del Río San Juan	19,858,746.00	0.00	19,442,398.89	19,442,398.89	416,347.11
Desarrollo de sistemas agroforestales y silvopastoriles con énfasis en la producción de cacao en el municipio El Rama	3,035,053.00	0.00	1,511,434.60	1,511,434.60	1,523,618.40
SERVICIOS DE SANIDAD VEGETAL Y SEMILLAS	30,604,537.96	26,527,310.49	44,575.63	26,571,886.12	4,032,651.84
Inspección y Control de Importaciones	9,973,195.93	8,384,693.07	25,852.53	8,410,545.60	1,562,650.33
Servicios de Inspección de Fincas y Trazabilidad	492,775.00	340,105.19	0.00	340,105.19	152,669.81
Certificación de Semilla	2,727,823.00	2,140,396.31	0.00	2,140,396.31	587,426.69
Vigilancia y Campaña Fitosanitaria	2,655,256.93	2,068,557.97	0.00	2,068,557.97	586,698.96
Fortalecimiento Programa Nacional de Vigilancia Fitosanitaria	14,070,000.00	13,175,547.77	0.00	13,175,547.77	894,452.23
Certificación de Semilla	18,723.10	0.00	18,723.10	18,723.10	0.00
Registro de Productores y Comercializadores de Semilla	666,764.00	418,010.18	0.00	418,010.18	248,753.82
SERVICIOS DE SANIDAD ANIMAL Y MEJORAMIENTO PECUARIO	61,172,905.29	45,248,348.64	1,304,010.16	46,552,358.80	14,620,546.49
Inspección y Control de Importaciones	6,842,715.51	4,614,206.17	0.00	4,614,206.17	2,228,509.34
Erradicación de la Peste Porcina	6,887,000.00	4,824,326.72	0.00	4,824,326.72	2,062,673.28
Prevención de Enfermedades Exóticas del Ganado	15,060,000.00	11,610,785.95	849,134.17	12,459,920.12	2,600,079.88
Vigilancia Epidemiológica de la Salud Animal	17,900,000.00	13,472,573.92	0.00	13,472,573.92	4,427,426.08
Servicios de Inspección de Fincas y Trazabilidad	679,429.76	512,037.46	0.00	512,037.46	167,392.30
Mejoramiento Genético Porcino	7,780,666.20	5,492,513.99	0.00	5,492,513.99	2,288,152.21
Vigilancia y campañas epidemiológicas	4,624,126.82	3,964,006.40	0.00	3,964,006.40	660,120.42
Registro Genealógico	798,967.00	757,898.03	0.00	757,898.03	41,068.97
Mejoramiento de la Productividad Ganadera P/Productores de Pequeña y Mediana Escala en Nicaragua	600,000.00	0.00	454,875.99	454,875.99	145,124.01
SERVICIOS AGROSANITARIOS	51,398,211.00	14,066,352.33	27,899,294.40	41,965,646.73	9,432,564.27
Servicios de Sanidad Agropecuaria y Forestal (BID-1500-SF-NI)	34,925,000.00	0.00	27,831,293.92	27,831,293.92	7,093,706.08
Detección de Residuos Contaminantes y Control de Plaguicidas	4,446,598.00	3,544,361.09	0.00	3,544,361.09	902,236.91
Dirección y Coordinación, Servicios Agrosanitarios	678,448.00	528,955.51	0.00	528,955.51	149,492.49
Diagnósticos Fitosanitarios y de Calidad de Semillas	2,515,514.00	1,315,664.53	0.00	1,315,664.53	1,199,849.47
Registro de Plaguicidas, Fertilizantes e Insumos Agropecuarios	1,676,565.00	2,040,804.71	0.00	2,040,804.71	-364,239.71
Vigilancia y Control de Insumos Agropecuarios	695,444.00	484,433.48	0.00	484,433.48	211,010.52
Diagnósticos Veterinarios en Laboratorios	5,107,957.00	4,886,826.90	68,000.48	4,954,827.38	153,129.62
Registro de Productos Veterinarios y Alimentos de Uso Animal	1,352,685.00	1,265,306.11	0.00	1,265,306.11	87,378.89
SERVICIOS DE INOCUIDAD AGROALIMENTARIA	44,384,381.87	11,676,640.42	27,498,736.82	39,175,377.24	5,209,004.63
Dirección y Coordinación, Servicios de Inocuidad Agroalimentaria	852,694.00	666,663.90	5,193.08	671,856.98	180,837.02
Servicios de Procesos y Otorgamiento de Certificados	1,202,926.00	977,262.87	0.00	977,262.87	225,663.13
Apoyo a la Implementación de las Condiciones de Exportación de Productos Agro-Alimentarios Nicaragüenses	31,435,985.00	0.00	27,493,543.74	27,493,543.74	3,942,441.26
Servicios de Vigilancia y Trazabilidad	547,758.00	532,078.04	0.00	532,078.04	15,679.96
Inspección de Inocuidad y de Cumplimiento de Normas Sanitarias	10,345,018.87	9,500,635.61	0.00	9,500,635.61	844,383.26

FILTRADO POR :

PARAMETROS ESPECIALES: Mes Inicial (MM)=1 / Mes Final (MM)=12 / Programa Especifico=6

PRODUCCION 2008

Cuadro No. 19

SUBSISTEMA : SIEP
 APLICACION : SIEP
 ENTIDAD : MHCP
 USUARIO : DGP048

PRODUCCION 2008
 MINISTERIO DE HACIENDA Y CREDITO PUBLICO
 PROGRAMAS ESPECIFICOS
 ESTRATEGIA REDUCCION DE LA POBREZA (RECLASIFICACION ERCEP)

PAGINA: 6 de 21
 FECHA: 13/03/2009
 HORA: 04:01:54 PM
 REPORTE: PRPSIEP125A

ACTUALIZADO Y DEVENGADO (CORDOBAS)
 DE: ENERO A: DICIEMBRE

INSTITUCION	PRESUPUESTO ACTUALIZADO	DEVENGADO			SALDO POR DEVENGAR
		CORRIENTE	CAPITAL	TOTAL	
MINISTERIO AGROPECUARIO Y FORESTAL					
SERVICIOS DE NORMACIÓN DEL SECTOR AGROPECUARIO Y FORESTAL	533,083.17	507,964.71	0.00	507,964.71	25,118.46
Apoyo a la Constitución de un Sistema de Información Agropecuaria	0.00	0.00	0.00	0.00	0.00
Administración Forestal Estatal	533,083.17	507,964.71	0.00	507,964.71	25,118.46
PROGRAMA PRODUCTIVO ALIMENTARIO	423,915,346.00	207,732,630.09	210,113,621.84	417,846,251.93	6,069,094.07
Bono Productivo Alimentario	251,668,279.06	35,851,905.24	210,013,833.13	245,865,738.37	5,802,540.69
Asistencia Alimentaria para Personas Afectadas por Desastres (PMA/OPSR-10212)	109,949,245.75	109,849,190.82	58,394.34	109,907,585.16	41,660.59
Dirección y Coordinación Bono Productivo Alimentario	18,620,394.88	18,498,411.00	0.00	18,498,411.00	121,983.88
Apoyo a Familias Rurales en Zonas Afectadas por Sequias e Inundaciones	43,677,426.31	43,533,123.03	41,394.37	43,574,517.40	102,908.91
PARTIDAS NO ASIGNABLES A PROGRAMAS	295,627,551.00	87,224,143.43	177,153,405.86	264,377,549.29	31,250,001.71
Desarrollo de Sistemas Agroforestales Fomento del Cacao y Sistemas Silvopastoriles en el Rama (INTA)	2,744,000.00	0.00	2,744,000.00	2,744,000.00	0.00
Apoyo al INTA en su Nueva Estrategia de Desarrollo Tecnológico en la Agricultura (PASADANIDA II)	21,538.00	0.00	21,538.00	21,538.00	0.00
Proyecto de Tecnología Agrícola Fase II (INAFOR-PRORURAL)	10,675,550.00	0.00	3,110,323.36	3,110,323.36	7,565,226.64
Instituto Nicaragüense de Tecnología Agropecuaria (INTA)	57,926,478.00	57,852,143.43	0.00	57,852,143.43	74,334.57
Programa Nicaragüense de Juventud Rural (PRONIJUR-FASE II)	585,876.00	0.00	316,557.29	316,557.29	269,318.71
Proyecto de Tecnología Agrícola Fase II (INTA-PRORURAL/BM - 4127))	48,574,508.00	0.00	40,623,177.21	40,623,177.21	7,951,330.79
Programa Sectorial de Desarrollo Rural Productivo Sostenible (PRORURAL-INTA)	71,717,628.00	0.00	70,514,434.58	70,514,434.58	1,203,193.42
Programa Sectorial de Desarrollo Rural Productivo Sostenible (PRORURAL-INAFOR)	57,579,361.00	0.00	48,865,668.83	48,865,668.83	8,713,692.17
Plan Maestro de Manejo Forestal - Fase Inversión	3,231,435.00	0.00	1,400,434.48	1,400,434.48	1,831,000.52
Iniciativa Integrada de Desarrollo/Fondo de Apoyo para Oportunidades Locales (FAROL-INTA)	13,012,912.00	0.00	9,557,272.11	9,557,272.11	3,455,639.89
Instituto Nacional Forestal (INAFOR)	29,558,265.00	29,372,000.00	0.00	29,372,000.00	186,265.00
MINISTERIO DE TRANSPORTE E INFRAESTRUCTURA	1,726,216,973.81	0.00	1,550,796,953.66	1,550,796,953.66	175,420,020.15
CONSTRUCCIÓN DE CARRETERAS	1,544,728,993.25	0.00	1,370,398,175.46	1,370,398,175.46	174,330,817.79
REHABILITACIÓN Y MEJORAMIENTO DE LA CARRETERA TELICA-MALPAISILLO	141,966.28	0.00	141,966.28	141,966.28	0.00
Mejoramiento del Tramo de Carretera Llanos de Colón - La Concordia (Factibilidad y Diseño)	273,788.59	0.00	273,788.59	273,788.59	0.00
Adoquinado de Caminos a través de Módulos Comunitarios (MCA)(BM CR-4185-NI)	17,194,801.54	0.00	16,076,999.76	16,076,999.76	1,117,801.78
Mantenimiento Vial FOMAV (BID 1599/SF-NI)	15,561,164.10	0.00	15,197,636.72	15,197,636.72	363,527.38
Construcción de Carretera Naciones Unidas - Bluefields	0.00	0.00	0.00	0.00	0.00
Mejoramiento de la carretera entrada Matagalpa- Empalme Jinotega-Empalme San Francisco - San Ramón	20,000,000.00	0.00	20,000,000.00	20,000,000.00	0.00
MEJORAMIENTO DE LA RED RELEVANTE DE CAMINOS ALIMENTADORES DE LA CARRETERA ACOYAPA-SAN CARLOS	100,000.00	0.00	0.00	0.00	100,000.00
Rehabilitación de Carretera Sébaco - Matagalpa (BID 1702/SF-NI)	79,017,772.72	0.00	73,276,498.81	73,276,498.81	5,741,273.91
Rehabilitación y Mejoramiento de la Carretera Granada - Empalme Guanacaste (OPEP 846P)	6,391,834.37	0.00	5,178,445.19	5,178,445.19	1,213,389.18
Mejoramiento de la calle de acceso a Ciudad Sandino - Zona Franca	15,940,313.64	0.00	15,940,313.64	15,940,313.64	0.00
Mejoramiento del Tramo de Carretera La Dalia - La Mora (Factibilidad y Diseño)	416,869.34	0.00	399,439.94	399,439.94	17,429.40
EMBALAJE DE PUENTE LAS LAJAS EN EL RÍO DEL PASO PANALOYA	20,000.00	0.00	0.00	0.00	20,000.00
Apoyo al Desminado Humanitario	17,893,357.00	0.00	17,893,357.00	17,893,357.00	0.00
Ampliación de Carretera Ticuantepe - Masaya - Granada	121,880,495.14	0.00	121,880,495.14	121,880,495.14	0.00
Revestimiento Granular de Carretera Troncal Abisinia-Empalme El Portillo (BID 1599/SF-NI)	7,447,434.06	0.00	7,490,171.04	7,490,171.04	-42,736.98
Rehabilitación y Mejoramiento de Carretera Matagalpa - Jinotega (BCIE-No.1768)	19,255,200.09	0.00	729,340.89	729,340.89	18,525,859.20
Mejoramiento del tramo de carretera Puertas Viejas Esquipulas	1,593,985.14	0.00	1,593,985.14	1,593,985.14	0.00
Mejoramiento del Tramo de Carretera Cuyalí - Las Cruces - Pantasma (Factibilidad y Diseño)	1,039,268.40	0.00	1,039,268.40	1,039,268.40	0.00
Pavimentación de Carretera Guayacán - Jinotega (UE NIC/B7-3100/2000/001)	116,239,799.41	0.00	111,656,584.64	111,656,584.64	4,583,214.77
Rehabilitación de Carretera Chinandega - Guasaule (BCIE 1576)	18,368,068.63	0.00	18,269,429.61	18,269,429.61	98,639.02
Rehabilitación y Mejoramiento de la Carretera El Viejo-Tonalá-Puerto Morazán (BID 1530 /SF-NI)	50,346,432.30	0.00	49,198,829.25	49,198,829.25	1,147,603.05
Adoquinado del tramo Santo Tomás - San Pedro de Lóvago	22,346,673.02	0.00	8,428,553.02	8,428,553.02	13,918,120.00
Revestimiento Granular de Carretera Empalme Las Cruces - San Gabriel (BID 1599/SF-NI)	9,517,254.28	0.00	9,525,148.86	9,525,148.86	-7,894.58
Mejoramiento del Tramo de Carretera San Rafael del Norte - La Concordia (Factibilidad y Diseño)	0.00	0.00	0.00	0.00	0.00
Rehabilitación de Carretera San Lorenzo - Múhan (BID 1088 /SF-NI)	13,481,493.93	0.00	13,481,495.93	13,481,495.93	-2.00

FILTRADO POR :

PARAMETROS ESPECIALES: Mes Inicial (MM)=1 / Mes Final (MM)=12 / Programa Especifico=6

PRODUCCION 2008

Cuadro No. 19

SUBSISTEMA : SIEP
 APLICACION : SIEP
 ENTIDAD : MHCP
 USUARIO : DGP048

PRODUCCION 2008
 MINISTERIO DE HACIENDA Y CREDITO PUBLICO
 PROGRAMAS ESPECIFICOS
 ESTRATEGIA REDUCCION DE LA POBREZA (RECLASIFICACION ERCEP)

PAGINA: 7 de 21
 FECHA: 13/03/2009
 HORA: 04:01:54 PM
 REPORTE: PRPSIEP125A

ACTUALIZADO Y DEVENGADO (CORDOBAS)
 DE: ENERO A: DICIEMBRE

INSTITUCION	PRESUPUESTO ACTUALIZADO	DEVENGADO			SALDO POR DEVENGAR
		CORRIENTE	CAPITAL	TOTAL	
MINISTERIO DE TRANSPORTE E INFRAESTRUCTURA					
CONSTRUCCIÓN DE CARRETERAS					
Mejoramiento localizado sobre la carretera Río Blanco - Siuna- Pte. Banacruz	43,062,500.00	0.00	35,062,500.00	35,062,500.00	8,000,000.00
Mantenimiento Periódico FOMAV (BM-4185-NI)	23,929,200.00	0.00	18,266,232.95	18,266,232.95	5,662,967.05
Adoquinado del Camino Juigalpa - La Libertad	17,708,349.17	0.00	17,708,349.17	17,708,349.17	0.00
Diseño de Obras de Adoquinado (BM CR-4185-NI)	18,018,086.73	0.00	17,432,371.37	17,432,371.37	585,715.36
Revestimiento Granular de Carretera Troncal Cuyalí-La Colonia-Abisinia (BID 1599 /SF-NI)	7,314,052.29	0.00	7,029,984.33	7,029,984.33	284,067.96
Revestimiento Granular de Carretera Troncal Abisinia - Puente la Pavona (BID 1599/SF-NI)	919,600.00	0.00	919,600.00	919,600.00	0.00
Revestimiento Granular Carretera Troncal Las Cruces - Pantasma (BID 1599/SF-NI)	6,725,411.91	0.00	6,725,411.91	6,725,411.91	0.00
Rehabilitación y Mejoramiento de la Carretera El Congo - Empalme Cosigúina (BID 1530 /SF-NI)	58,702,255.20	0.00	52,626,074.77	52,626,074.77	6,076,180.43
Adoquinado del Camino Empalme Aposentillo - Aposentillo (BM CR-4185-NI)	3,182,625.00	0.00	541,811.83	541,811.83	2,640,813.17
Mantenimiento Rutinario por Microempresas (BM CR-4185-NI)	18,966,501.03	0.00	18,871,850.69	18,871,850.69	94,650.34
Rehabilitación Empalme Las Flores - Catarina - Guanacaste - Nandaime (OPEP 1061 P)	97,337,639.63	0.00	87,687,406.72	87,687,406.72	9,650,232.91
Mejoras del Camino Santa Clara - Susucayán - El Jícaro (BCIE 1608)	14,809,754.06	0.00	14,809,754.06	14,809,754.06	0.00
Mejoras en la Carretera Río Blanco - Puerto Cabezas	15,043,519.00	0.00	15,029,696.12	15,029,696.12	13,822.88
DISEÑO DEFINITIVO DE LA CARRETERA TURÍSTICA LITORAL SUR	50,000.00	0.00	0.00	0.00	50,000.00
Revestimiento Granular de Carretera Troncal Cuyalí-Asturias-Las Cruces (BID 1599/SF-NI)	10,626,052.88	0.00	10,238,721.15	10,238,721.15	387,331.73
MANTENIMIENTO SAN ISIDRO-MALPAISILLO	29,241,502.50	0.00	28,221,502.50	28,221,502.50	1,020,000.00
Reconstrucción de puentes Las Limas, Ocongua, Múhan y Quinama	117,388,613.09	0.00	107,784,256.29	107,784,256.29	9,604,356.80
Reconstrucción de la Carretera Pavimentada El Viejo - El Congo (BID 1530/SF-NI)	121,426,247.85	0.00	117,216,944.90	117,216,944.90	4,209,302.95
Refuerzo y Mejoramiento de la Carretera Pavimentada Chinandega - Corinto (NDF - 423)	51,316,870.31	0.00	30,263,573.81	30,263,573.81	21,053,296.50
Rehabilitación Carretera La Virgen - San Juan del Sur (BM CR-4185-NI)	71,721,804.50	0.00	71,721,804.50	71,721,804.50	0.00
Adoquinado del Camino Palacaguina - Telpaneca- San Juan del Río Coco (Etapa I) (BM CR-4185-NI)	5,000.00	0.00	0.00	0.00	5,000.00
Adoquinado del Camino Estelí - Llanos de Colón (BM CR-4185-NI)	19,049,358.45	0.00	18,928,359.03	18,928,359.03	120,999.42
Mejoramiento Puntual en la Infraestructura Secundaria de Transporte en la RAAN, RAAS y Las Segovias	94,939,980.86	0.00	69,960,505.92	69,960,505.92	24,979,474.94
Mantenimiento Vial - FOMAV (BID 1530/SF-NI)	29,889,500.00	0.00	27,374,963.12	27,374,963.12	2,514,536.88
Pavimentación Carretera Acoyapa - San Carlos	4,050,000.00	0.00	3,631,888.83	3,631,888.83	418,111.17
Rehabilitación de la Carretera San Ramón - Muy Muy (BCIE No.1733)	31,211,436.00	0.00	1,047,702.83	1,047,702.83	30,163,733.17
Rehabilitación de Carretera Diriamba - Casares - La Boquita (BM CR-4185-NI)	83,625,160.81	0.00	83,625,160.81	83,625,160.81	0.00
CONSERVACIÓN DE LA RED VIAL	181,487,980.56	0.00	180,398,778.20	180,398,778.20	1,089,202.36
Drenaje de Carreteras	25,333,424.56	0.00	25,333,424.56	25,333,424.56	0.00
Otros Proyectos de Revestimiento de Carreteras	48,389,799.00	0.00	48,370,336.09	48,370,336.09	19,462.91
Reparación Pegadero Camino Quilalí - Wiwilí	10,000,000.00	0.00	9,900,990.10	9,900,990.10	99,009.90
Otros Proyectos de Rehabilitación de Caminos Intermunicipales	97,764,757.00	0.00	96,794,027.45	96,794,027.45	970,729.55
MINISTERIO DE SALUD	4,498,504,285.40	3,821,531,218.43	564,982,542.93	4,386,513,761.36	111,990,524.04
ACTIVIDADES CENTRALES	36,185,296.81	36,671,953.27	0.00	36,671,953.27	-486,656.46
Regulación para la Salud	9,957,230.40	8,774,273.68	0.00	8,774,273.68	1,182,956.72
Vigilancia para la Salud	14,759,653.89	18,322,443.12	0.00	18,322,443.12	-3,562,789.23
Control de la Salud y Aseguramiento de la Calidad de los Servicios de la Salud	11,468,412.52	9,575,236.47	0.00	9,575,236.47	1,893,176.05
PROYECTOS CENTRALES	37,606,352.00	0.00	27,449,770.11	27,449,770.11	10,156,581.89
CONSTRUCCIÓN DE BODEGA DEL CENTRO DE INSUMOS PARA LA SALUD (CIPS)	8,000,000.00	0.00	7,999,997.34	7,999,997.34	2.66
Equipamiento Médico para Puestos de Salud	3,462,677.00	0.00	3,027,794.00	3,027,794.00	434,883.00
Dotación de Instrumental Quirúrgico Red de Servicios	4,750,630.00	0.00	4,514,308.09	4,514,308.09	236,321.91
Equipamiento Médico para Unidades de Segundo Nivel de Atención	14,738,131.00	0.00	10,197,709.53	10,197,709.53	4,540,421.47
Rehabilitación del Centro Nacional de Diagnóstico y Referencia	3,837,914.00	0.00	0.00	0.00	3,837,914.00
Equipamiento Médico para Centros de Salud	2,817,000.00	0.00	1,709,961.15	1,709,961.15	1,107,038.85
SERVICIOS DE SALUD A LAS PERSONAS	4,415,863,006.89	3,776,009,635.46	537,532,772.82	4,313,542,408.28	102,320,598.61
Coordinación SILAIS	152,642,355.86	152,556,960.46	0.00	152,556,960.46	85,395.40
Diseño para Rehabilitación del Policlínico Trinidad Guevara-Matagalpa	150,000.00	0.00	128,306.34	128,306.34	21,693.66

FILTRADO POR :

PARAMETROS ESPECIALES: Mes Inicial (MM)=1 / Mes Final (MM)=12 / Programa Especifico=6

PRODUCCION 2008

Cuadro No. 19

SUBSISTEMA : SIEP
 APLICACION : SIEP
 ENTIDAD : MHCP
 USUARIO : DGP048

PRODUCCION 2008
 MINISTERIO DE HACIENDA Y CREDITO PUBLICO
 PROGRAMAS ESPECIFICOS
 ESTRATEGIA REDUCCION DE LA POBREZA (RECLASIFICACION ERCEP)

PAGINA: 8 de 21
 FECHA: 13/03/2009
 HORA: 04:01:54 PM
 REPORTE: PRPSIEP125A

ACTUALIZADO Y DEVENGADO (CORDOBAS)
 DE: ENERO A: DICIEMBRE

INSTITUCION	PRESUPUESTO ACTUALIZADO	DEVENGADO			SALDO POR DEVENGAR
		CORRIENTE	CAPITAL	TOTAL	
MINISTERIO DE SALUD					
SERVICIOS DE SALUD A LAS PERSONAS					
Diseño para el Reemplazo del Centro de Salud San Sebastián de Yalí-Jinotega	0.00	0.00	0.00	0.00	0.00
Rehabilitación Puesto de Salud San Andrés	1,250,000.00	0.00	0.00	0.00	1,250,000.00
Ampliación y Reparación del Centro de Salud Muelle de los Bueyes	2,102,683.00	0.00	2,006,730.47	2,006,730.47	95,952.53
Construcción Centro de Salud con Cama San Juan del Sur	0.00	0.00	0.00	0.00	0.00
Rehabilitación Casa Materna La Libertad	0.00	0.00	0.00	0.00	0.00
Ampliación Centro de Salud Corn Island	1,859,595.00	0.00	1,859,594.87	1,859,594.87	0.13
REEMPLAZO PUESTO DE SALUD BETANIA	0.00	0.00	0.00	0.00	0.00
REEMPLAZO PUESTO DE SALUD TRUSLAYA	0.00	0.00	0.00	0.00	0.00
CONSTRUCCIÓN PUESTO DE SALUD LOS LAURELES SUR.	2,900,000.00	0.00	611,785.53	611,785.53	2,288,214.47
Servicios de Consulta Externa	86,137,028.14	47,612,611.55	28,426.68	47,641,038.23	38,495,989.91
Equipamiento No Médico para Unidades de Segundo Nivel de Atención	22,890,840.35	0.00	13,924,073.58	13,924,073.58	8,966,766.77
FORTALECIMIENTO DE LA ATENCIÓN PRIMARIA RURAL	10,728,072.45	10,530,444.10	0.00	10,530,444.10	197,628.35
Sustitución y Equipamiento del Hospital José Niebrowski-Boaco	142,320,226.00	0.00	142,320,226.00	142,320,226.00	0.00
Remodelación Bloque Quirúrgico	2,391,487.00	0.00	2,316,254.08	2,316,254.08	75,232.92
Rehabilitación Bloque Quirúrgico	26,590,000.00	0.00	25,961,273.09	25,961,273.09	628,726.91
Rehabilitación de la Ruta Crítica	9,080,766.00	0.00	8,000,000.00	8,000,000.00	1,080,766.00
Construcción de Bunker para Medicina Nuclear	8,000,000.00	0.00	7,997,205.20	7,997,205.20	2,794.80
Actividades Comunes a Programas de Atención en Salud	150,132,125.71	107,473,218.62	40,624,693.32	148,097,911.94	2,034,213.77
Vigilancia de la Salud (Malaria)	10,680,099.49	9,645,364.49	647,984.72	10,293,349.21	386,750.28
Acciones Comunitarias de Salud	2,400,000.00	0.00	0.00	0.00	2,400,000.00
MEJORA DE LA CALIDAD DE LA INFORMACIÓN DE PATOLOGÍAS SUJETAS A VIGILANCIA EPIDEMIOLÓGICA	2,178,832.00	0.00	0.00	0.00	2,178,832.00
Equipamiento No Médico para Centros de Salud	2,656,701.00	0.00	1,059,395.08	1,059,395.08	1,597,305.92
Programa de Salud Reproductiva, Equidad y Derechos en Nicaragua (SARED)	10,718,824.11	7,962,866.51	1,651,287.67	9,614,154.18	1,104,669.93
Construcción Centro de Salud San Rafael del Norte	11,990,000.00	0.00	11,990,000.00	11,990,000.00	0.00
Construcción Centro de Salud San Rafael del Sur	6,666,666.00	0.00	5,557,036.23	5,557,036.23	1,109,629.77
Construcción Casa Materna San José de Cusmapa	0.00	0.00	0.00	0.00	0.00
Ampliación Casa Materna Waspán	0.00	0.00	0.00	0.00	0.00
Rehabilitación Casa Materna Siuna	0.00	0.00	0.00	0.00	0.00
REEMPLAZO PUESTO DE SALUD SANGNI LAYA	0.00	0.00	0.00	0.00	0.00
CONSTRUCCIÓN PUESTO DE SALUD JORGE DIMITROV.	3,025,703.00	0.00	1,177,321.81	1,177,321.81	1,848,381.19
Rehabilitación Bloque Quirúrgico II Fase	25,434,060.00	0.00	24,001,850.35	24,001,850.35	1,432,209.65
Rehabilitación Edificio de Hospitalización	5,600,000.00	0.00	5,223,022.68	5,223,022.68	376,977.32
Rehabilitación Sistema Hidrosanitario	8,000,000.00	0.00	6,440,975.92	6,440,975.92	1,559,024.08
MEJORA DEL EJERCICIO DE LOS DERECHOS SEXUALES Y REPROD. EN JINOTEGA Y EN EL RAAN.	13,445,300.00	0.00	0.00	0.00	13,445,300.00
Acciones de Prevención	184,915,922.29	58,308,994.80	109,133.22	58,418,128.02	126,497,794.27
Gestión Técnica Administrativa y Financiera	871,577,395.43	1,107,534,056.30	2,793,720.07	1,110,327,776.37	-238,750,380.94
Construcción Casa Materna Kukrahill	986,853.00	0.00	951,000.86	951,000.86	35,852.14
Rehabilitación Casa Materna Raití	1,164,000.00	0.00	1,164,000.00	1,164,000.00	0.00
CONSTRUCCIÓN PUESTO DE SALUD CAMILO ORTEGA-MANAGUA	3,815,063.00	0.00	3,815,059.88	3,815,059.88	3.12
DISEÑO E IMPLEMENTACIÓN DE CENTRO DE SALUD SAN JUAN DEL SUR, TIPITAPA Y EL SAUCE	821,192.00	0.00	0.00	0.00	821,192.00
REEMPLAZO PUESTO DE SALUD WAWA BOOM	0.00	0.00	0.00	0.00	0.00
REEMPLAZO PUESTO DE SALUD SUMUBILA	0.00	0.00	0.00	0.00	0.00
REEMPLAZO PUESTO DE SALUD WISCONSIN	1,450,000.00	0.00	1,126,152.36	1,126,152.36	323,847.64
Servicios de Hospitalización	427,810,498.76	257,071,123.96	915,761.66	257,986,885.62	169,823,613.14
Diseño para Mejorar los Servicios del Hospital Regional de Juigalpa	292,675.00	0.00	264,213.87	264,213.87	28,461.13
Rehabilitación del Sistema Eléctrico	12,180,000.00	0.00	11,897,741.86	11,897,741.86	282,258.14
Rehabilitación Area de Descanso Médico	1,565,000.00	0.00	1,357,082.97	1,357,082.97	207,917.03
Rehabilitación en Emergencia	2,448,785.00	0.00	2,293,735.90	2,293,735.90	155,049.10
Rehabilitación de Techos	4,790,602.00	0.00	4,525,401.98	4,525,401.98	265,200.02
Rehabilitación de la Ruta Crítica	22,616,690.00	0.00	22,616,689.73	22,616,689.73	0.27
Rehabilitación Bloque Quirúrgico	25,500,000.00	0.00	24,985,392.51	24,985,392.51	514,607.49
Fortalecimiento Institucional DGIDT	5,323,602.11	5,322,456.09	0.00	5,322,456.09	1,146.02

FILTRADO POR :

PARAMETROS ESPECIALES: Mes Inicial (MM)=1 / Mes Final (MM)=12 / Programa Especifico=6

PRODUCCION 2008

Cuadro No. 19

SUBSISTEMA : SIEP
 APLICACION : SIEP
 ENTIDAD : MHCP
 USUARIO : DGP048

PRODUCCION 2008
 MINISTERIO DE HACIENDA Y CREDITO PUBLICO
 PROGRAMAS ESPECIFICOS
 ESTRATEGIA REDUCCION DE LA POBREZA (RECLASIFICACION ERCEP)

PAGINA: 9 de 21
 FECHA: 13/03/2009
 HORA: 04:01:54 PM
 REPORTE: PRPSIEP125A

ACTUALIZADO Y DEVENGADO (CORDOBAS)
 DE: ENERO A: DICIEMBRE

INSTITUCION	PRESUPUESTO ACTUALIZADO	DEVENGADO			SALDO POR DEVENGAR
		CORRIENTE	CAPITAL	TOTAL	
MINISTERIO DE SALUD					
SERVICIOS DE SALUD A LAS PERSONAS					
Promoción, Educación y Comunicación en Salud	34,321,418.45	17,061,089.90	0.00	17,061,089.90	17,260,328.55
Programa de Cooperación Técnica OPS	6,000,000.00	6,000,000.00	0.00	6,000,000.00	0.00
Apoyo Integrado a los SILAIS Carazo, Masaya y Rivas (MACARI)	17,261,494.00	12,804,235.40	4,000,000.00	16,804,235.40	457,258.60
Construcción Centro de Salud Murra	7,076,205.00	0.00	2,482,758.54	2,482,758.54	4,593,446.46
Construcción Area Administrativa, Quirófanos, Rayos X y Obras Exteriores- Camoapa	6,440,000.00	0.00	5,833,884.34	5,833,884.34	606,115.66
CONSTRUCCIÓN PUESTO DE SALUD LA PRIMAVERA	3,250,296.00	0.00	3,250,296.00	3,250,296.00	0.00
REEMPLAZO PUESTO DE SALUD BOOM-SIRPI	0.00	0.00	0.00	0.00	0.00
REEMPLAZO PUESTO DE SALUD WAIKNA TIGNI	0.00	0.00	0.00	0.00	0.00
REEMPLAZO PUESTO DE SALUD LAPAN	1,450,000.00	0.00	542,804.02	542,804.02	907,195.98
Servicios de Apoyo Generales	83,840,506.78	10,597,351.58	337,595.57	10,934,947.15	72,905,559.63
Servicios de Terapia Ambulatoria	41,471,157.90	6,921,623.17	322,669.57	7,244,292.74	34,226,865.16
Servicios de Apoyo al Diagnóstico y Tratamiento	74,991,927.29	3,093,238.54	0.00	3,093,238.54	71,898,688.75
Diseño para Rehabilitar Infraestructura del Hospital Regional de Jinotepe	300,000.00	0.00	85,367.76	85,367.76	214,632.24
Centros Regionales de Diagnóstico	25,494,623.98	25,273,737.27	280,642.80	25,554,380.07	-59,756.09
Sostenimiento de equipo	12,365,035.66	12,365,035.66	0.00	12,365,035.66	0.00
Equiparación de Oportunidades para personas con discapacidad	2,600,000.00	599,346.02	488,900.94	1,088,246.96	1,511,753.04
Rehabilitación del Puesto de Salud Amak	1,250,000.00	0.00	1,249,999.96	1,249,999.96	0.04
Rehabilitación y Ampliación del Puesto de Salud de Raití	1,500,000.00	0.00	1,465,978.76	1,465,978.76	34,021.24
Rehabilitación del Puesto de Salud Hermanos Martínez	815,000.00	0.00	708,743.37	708,743.37	106,256.63
Remodelación y Ampliación del Centro de Salud La Cruz del Río Grande	1,534,812.00	0.00	1,534,811.22	1,534,811.22	0.78
REHABILITACIÓN CENTRO DE SALUD JOSÉ DOLORES ESTRADA	2,247,870.00	0.00	2,090,305.78	2,090,305.78	157,564.22
REEMPLAZO PUESTO DE SALUD KAMBLA	0.00	0.00	0.00	0.00	0.00
REEMPLAZO PUESTO DE SALUD KLINGNA	0.00	0.00	0.00	0.00	0.00
REEMPLAZO PUESTO DE SALUD RAHWA WATLA	0.00	0.00	0.00	0.00	0.00
REEMPLAZO PUESTO DE SALUD DAKURA	0.00	0.00	0.00	0.00	0.00
REEMPLAZO PUESTO DE SALUD KLISNAK	1,450,000.00	0.00	1,126,152.36	1,126,152.36	323,847.64
Gestión Técnica, Administrativa y Financiera	901,159,714.83	1,340,223,120.99	4,701,388.57	1,344,924,509.56	-443,764,794.73
Rehabilitación del Sistema de Almacenamiento	800,000.00	0.00	688,642.21	688,642.21	111,357.79
Rehabilitación de tres quirófanos	3,600,345.00	0.00	2,334,603.98	2,334,603.98	1,265,741.02
Vigilancia de la Salud (VIH-SIDA)	5,027,339.04	4,227,339.04	232,747.20	4,460,086.24	567,252.80
Implementación de Campañas de Educación y Comunicación en Salud	312,515.00	262,944.43	0.00	262,944.43	49,570.57
Programa Nacional de Salud Reproductiva	11,828,000.00	10,628,000.00	0.00	10,628,000.00	1,200,000.00
Control y Vigilancia de la Salud Pública	48,506,811.33	34,345,045.54	0.00	34,345,045.54	14,161,765.79
Diseño para la Rehabilitación del Centro de Salud Juigalpa a Policlínico Chontales	143,602.00	0.00	80,219.03	80,219.03	63,382.97
Construcción Centro de Salud con Cama El Sauce	13,331,680.00	0.00	13,331,680.00	13,331,680.00	0.00
Diseño de un Modelo de Red Integrada de Salud de Jinotega	1,587,734.00	0.00	0.00	0.00	1,587,734.00
REHABILITACIÓN Y AMPLIACIÓN CENTRO DE SALUD SABANA GRANDE	2,427,400.00	0.00	2,327,720.81	2,327,720.81	99,679.19
REEMPLAZO PUESTO DE SALUD KUAKIL	0.00	0.00	0.00	0.00	0.00
REEMPLAZO PUESTO DE SALUD SAN PABLO	0.00	0.00	0.00	0.00	0.00
REEMPLAZO PUESTO DE SALUD SAN JERÓNIMO	0.00	0.00	0.00	0.00	0.00
Servicios de Emergencia	84,945,488.92	35,677,938.74	0.00	35,677,938.74	49,267,550.18
Rehabilitación Area de Cirugía Laparoscópica	0.00	0.00	0.00	0.00	0.00
Sustitución de Techos	2,616,037.00	0.00	2,224,775.33	2,224,775.33	391,261.67
ENFERMERAS OBSTETRAS	15,499,096.40	8,594,428.39	117,751.51	8,712,179.90	6,786,916.50
Equipamiento No Médico para Puestos de Salud	12,579,362.00	0.00	8,666,449.02	8,666,449.02	3,912,912.98
Diseño para el Reemplazo del Centro de Salud Terrabona-Matagalpa	0.00	0.00	0.00	0.00	0.00
Rehabilitación Unidades de Salud	13,417,982.00	0.00	13,417,982.00	13,417,982.00	0.00
Construcción del Centro de Salud San Juan de Río Coco	14,920,168.00	0.00	13,659,557.00	13,659,557.00	1,260,611.00
REEMPLAZO PUESTO DE SALUD PAHARA	0.00	0.00	0.00	0.00	0.00
Diseño para Construcción del Hospital Primario San Francisco Libre-Managua	0.00	0.00	0.00	0.00	0.00
Diseño para Mejorar los Servicios del Hospital Infantil La Mascota	0.00	0.00	0.00	0.00	0.00
Diseño para Mejorar los Servicios del Centro Nacional de Radioterapia	677,232.00	0.00	677,231.50	677,231.50	0.50
CONSTRUCCIÓN DE HOSPITAL MUELLE DE LOS BUEYES	22,319,780.00	0.00	22,319,172.57	22,319,172.57	607.43

FILTRADO POR :

PARAMETROS ESPECIALES: Mes Inicial (MM)=1 / Mes Final (MM)=12 / Programa Especifico=6

PRODUCCION 2008

Cuadro No. 19

SUBSISTEMA : SIEP
 APLICACION : SIEP
 ENTIDAD : MHCP
 USUARIO : DGP048

PRODUCCION 2008
 MINISTERIO DE HACIENDA Y CREDITO PUBLICO
 PROGRAMAS ESPECIFICOS
 ESTRATEGIA REDUCCION DE LA POBREZA (RECLASIFICACION ERCEP)

PAGINA: 10 de 21
 FECHA: 13/03/2009
 HORA: 04:01:54 PM
 REPORTE: PRPSIEP125A

ACTUALIZADO Y DEVENGADO (CORDOBAS)
 DE: ENERO A: DICIEMBRE

INSTITUCION	PRESUPUESTO ACTUALIZADO	DEVENGADO			SALDO POR DEVENGAR
		CORRIENTE	CAPITAL	TOTAL	
MINISTERIO DE SALUD					
SERVICIOS DE SALUD A LAS PERSONAS					
Brigada Médica Cubana	17,805,466.31	17,723,944.39	0.00	17,723,944.39	81,521.92
Vigilancia de la Salud (Tuberculosis)	4,116,840.47	4,016,840.47	100,000.00	4,116,840.47	0.00
Atención Ambulatoria, Diagnóstico y Tratamiento	279,489,504.36	197,256,068.08	54,060.87	197,310,128.95	82,179,375.41
Extensión de Cobertura	205,010,112.25	180,526,332.44	0.00	180,526,332.44	24,483,779.81
Fortalecimiento de la Atención Primaria Rural	27,694,290.35	27,665,537.60	85,045.54	27,750,583.14	-56,292.79
Construcción Casa del Personal de Salud - La Cruz del Río Grande	756,000.00	0.00	756,000.00	756,000.00	0.00
Construcción Centro de Salud con Cama Tipitapa	19,072,694.00	0.00	19,072,694.00	19,072,694.00	0.00
CONSTRUCCIÓN PUESTO DE SALUD SANTA MARÍA DE LOS ANGELES	3,517,756.00	0.00	3,517,749.72	3,517,749.72	6.28
REHABILITACIÓN Y AMPLIACIÓN CENTRO DE SALUD CARLOS RUGAMA	925,970.00	0.00	805,507.67	805,507.67	120,462.33
ASEGURAMIENTO DE SERVICIOS A GRUPOS ESPECIALES (NEMAGÓN)	11,559,721.61	2,512,642.67	0.00	2,512,642.67	9,047,078.94
Extensión de Cobertura	54,442,298.26	53,615,698.26	0.00	53,615,698.26	826,600.00
Diseño para Rehabilitar Infraestructura del Hospital Regional-Matagalpa	300,000.00	0.00	243,450.00	243,450.00	56,550.00
Estudio de Prefactibilidad para la Sustitución y Equipamiento Hospital General Occidental de Managua	18,624,000.00	0.00	18,557,683.75	18,557,683.75	66,316.25
Construcción Muro Perimetral	1,083,075.00	0.00	754,592.56	754,592.56	328,482.44
Rehabilitación del Sistema Hidrosanitario	0.00	0.00	0.00	0.00	0.00
Rehabilitación Muro Perimetral	875,000.00	0.00	662,626.50	662,626.50	212,373.50
SERVICIOS DE SALUD AMBIENTAL	8,849,629.70	8,849,629.70	0.00	8,849,629.70	0.00
Control y Regulación de Medicamentos, Farmacias, Cosméticos, Productos Sanitarios	0.00	0.00	0.00	0.00	0.00
Auditorías de la Calidad de la Atención	0.00	0.00	0.00	0.00	0.00
Control y Vigilancia de Alimentos	12,541.75	12,541.75	0.00	12,541.75	0.00
Control y Vigilancia de Excretas, Desechos y Aguas Residuales	7,112,908.73	7,112,908.73	0.00	7,112,908.73	0.00
Control y Vigilancia de Urbanizaciones y Viviendas	3,230.00	3,230.00	0.00	3,230.00	0.00
Habilitación y Control de Establecimientos de Salud	0.00	0.00	0.00	0.00	0.00
Control y Vigilancia de Cementerios y Manejos de Cadáveres	39,569.72	39,569.72	0.00	39,569.72	0.00
Control y Vigilancia de Establecimientos Comerciales, Industriales y de Servicios	2,215.00	2,215.00	0.00	2,215.00	0.00
Control y Vigilancia del Agua	67,424.00	67,424.00	0.00	67,424.00	0.00
Control y Vigilancia de Riesgos Ambientales	1,611,740.50	1,611,740.50	0.00	1,611,740.50	0.00
MINISTERIO DEL TRABAJO	99,573,788.97	16,396,815.23	74,995,348.50	91,392,163.73	8,181,625.24
INSPECTORÍA GENERAL DEL TRABAJO	1,463,014.12	523,894.41	0.00	523,894.41	939,119.71
Servicios de Control del Trabajo Infantil	1,463,014.12	523,894.41	0.00	523,894.41	939,119.71
ORGANIZACIÓN Y TRABAJO COOPERATIVO / INSTITUTO NICARAGÜENSE DE FOMENTO COOPERATIVO	1,742,084.85	1,741,709.49	0.00	1,741,709.49	375.36
Servicios de Cooperativas Agropecuarias y Agroindustriales	105,606.15	111,527.46	0.00	111,527.46	-5,921.31
Servicios de Cooperativas Industriales y de Comercio	219,301.59	218,740.85	0.00	218,740.85	560.74
Instituto Nicaragüense de Fomento Cooperativo (INFOCOOP)	1,000,000.00	999,847.82	0.00	999,847.82	152.18
Registro Cooperativo	417,177.11	411,593.36	0.00	411,593.36	5,583.75
PARTIDAS NO ASIGNABLES A PROGRAMAS	96,368,690.00	14,131,211.33	74,995,348.50	89,126,559.83	7,242,130.17
Rehabilitación y Ampliación Centro de Enseñanza Técnica Agropecuaria Nueva Guinea	62,151.00	0.00	62,151.00	62,151.00	0.00
Rehabilitación y Ampliación Instituto Politecnico de Jinotepe	60,386.00	0.00	60,386.00	60,386.00	0.00
Equipamiento Instituto Nacional Tecnico Forestal (INTECFOR) Esteli	2,167,000.00	0.00	2,167,000.00	2,167,000.00	0.00
Equipamiento Centro de Enseñanza Técnica Agropecuaria Nueva Guinea	9,607,262.00	0.00	9,607,262.00	9,607,262.00	0.00
Programa de Capacitación en Autoconstrucción de Viviendas-INATEC	19,400,000.00	0.00	19,399,999.52	19,399,999.52	0.48
Equipamiento Centro de Enseñanza Técnica Agropecuaria de Chinandega	8,350,279.00	0.00	8,350,279.00	8,350,279.00	0.00
Rehabilitación y Ampliación Centro de Enseñanza Técnica Agropecuaria Chinandega	69,035.00	0.00	69,035.00	69,035.00	0.00
Mejoramiento de las Competencias para la Empeabilidad de Jóvenes en Nic-INATEC	15,170,800.00	8,007,215.33	0.00	8,007,215.33	7,163,584.67
INATEC	6,124,000.00	6,123,996.00	0.00	6,123,996.00	4.00
Rehabilitación y Ampliación Instituto Tecnico Agropecuario de Nandaime	166,653.00	0.00	166,653.00	166,653.00	0.00
Equipamiento Instituto Tecnico Agropecuario Nandaime	3,522,033.00	0.00	3,522,033.00	3,522,033.00	0.00
Equipamiento Instituto Politecnico de Jinotepe	18,070,943.00	0.00	18,070,943.00	18,070,943.00	0.00
Equipamiento Instituto Nacional Tecnico Agropecuario Dr. Rene Schick Juigalpa	6,814,415.00	0.00	6,814,415.00	6,814,415.00	0.00
Rehabilitación y Ampliación Instituto Nacional Tecnico Agropecuario Dr. Rene Schick,	56,869.00	0.00	56,869.00	56,869.00	0.00

FILTRADO POR :

PARAMETROS ESPECIALES: Mes Inicial (MM)=1 / Mes Final (MM)=12 / Programa Especifico=6

PRODUCCION 2008

Cuadro No. 19

SUBSISTEMA : SIEP
 APLICACION : SIEP
 ENTIDAD : MHCP
 USUARIO : DGP048

PRODUCCION 2008
 MINISTERIO DE HACIENDA Y CREDITO PUBLICO
 PROGRAMAS ESPECIFICOS
 ESTRATEGIA REDUCCION DE LA POBREZA (RECLASIFICACION ERCEP)

PAGINA: 11 de 21
 FECHA: 13/03/2009
 HORA: 04:01:54 PM
 REPORTE: PRPSIEP125A

ACTUALIZADO Y DEVENGADO (CORDOBAS)
 DE: ENERO A: DICIEMBRE

INSTITUCION	PRESUPUESTO ACTUALIZADO	DEVENGADO			SALDO POR DEVENGAR
		CORRIENTE	CAPITAL	TOTAL	
MINISTERIO DEL TRABAJO					
PARTIDAS NO ASIGNABLES A PROGRAMAS					
Juigalpa					
Equipamiento Instituto Politecnico Agroindustrial del Norte (IPADEN) San Isidro	851,844.00	0.00	851,844.00	851,844.00	0.00
Rehabilitación y Ampliación Instituto Politecnico Agroindustrial del Norte (IPADEN) San Isidro	93,770.00	0.00	93,770.00	93,770.00	0.00
Rehabilitación y Ampliación Instituto Nacional Técnico Forestal (INTECFOR) Estelí	96,250.00	0.00	96,250.00	96,250.00	0.00
Rehabilitación y Ampliación Centro Educativo Técnico Agropecuario / Chinandega - INATEC	2,285,200.00	0.00	2,238,644.62	2,238,644.62	46,555.38
Const. II Etapa del Instituto Técnico Agropecuario Nandaime, Granada-INATEC	3,399,800.00	0.00	3,367,814.36	3,367,814.36	31,985.64
MINISTERIO DEL AMBIENTE Y DE LOS RECURSOS NATURALES	150,412,065.99	59,872,631.02	66,479,578.70	126,352,209.72	24,059,856.27
ACTIVIDADES CENTRALES	292,657.04	400,696.19	0.00	400,696.19	-108,039.15
Servicios de Enlace para Atención a Desastres	292,657.04	400,696.19	0.00	400,696.19	-108,039.15
SERVICIOS DE PROTECCION Y MEJORAMIENTO DE LA CALIDAD AMBIENTAL	2,373,924.02	2,369,233.37	0.00	2,369,233.37	4,690.65
Evaluación y Protección Ambiental	1,105,741.33	835,326.31	0.00	835,326.31	270,415.02
Prevención y Mitigación de la Contaminación	1,268,182.69	1,533,907.06	0.00	1,533,907.06	-265,724.37
SERVICIOS DE CONSERVACIÓN Y MANEJO DE ÁREA PROTEGIDA, BIODIVERSI	132,234,196.87	41,922,720.89	66,479,578.70	108,402,299.59	23,831,897.28
Promoción y Preservación del SINAP	1,941,202.76	1,873,246.17	0.00	1,873,246.17	67,956.59
Conservación de la Biodiversidad del Bosque tropical seco y marino costero	3,035,733.67	1,651,151.47	9,200.00	1,660,351.47	1,375,382.20
Manejo Integral de los Recursos Hídricos	0.00	0.00	0.00	0.00	0.00
Manejo Sostenible de la Tierra en Áreas Degradadas Propensas a Sequía (MST)	7,065,836.00	0.00	7,065,835.98	7,065,835.98	0.02
Reserva de la Biósfera Transfronteriza Corazón del Corredor Biológico (RBT)	11,654,986.00	0.00	8,313,664.30	8,313,664.30	3,341,321.70
Apoyo al Sector Ambiental de Nicaragua (PASMA II)	28,579,648.02	21,035,219.92	2,950,000.00	23,985,219.92	4,594,428.10
Administración de la Reserva de la Biósfera Bosawas	2,492,977.78	2,270,441.65	0.00	2,270,441.65	222,536.13
Apoyo Integral de Manejo de Cuencas Hidrográficas (PIMCHAS)	22,558,842.00	0.00	11,749,452.68	11,749,452.68	10,809,389.32
Desarrollo Humano y Medio Ambiente en la Reserva de la Biósfera (ARAUCARIA)	10,510,873.00	0.00	10,510,625.11	10,510,625.11	247.89
Manejo de Recursos Naturales en Áreas Protegidas (MARENAP)	4,008,054.96	3,410,067.65	0.00	3,410,067.65	597,987.31
Administración del Parque Nacional Volcán Masaya	6,173,116.02	5,520,372.77	528,339.80	6,048,712.57	124,403.45
Apoyo Socio Ambiental y Desarrollo Forestal (POSAF)	26,057,221.00	0.00	25,352,460.83	25,352,460.83	704,760.17
Manejo Sostenible de Recursos Naturales y Fomento de Capacidades (MASRENACE)	0.00	0.00	0.00	0.00	0.00
Administración de la Reserva de la Biósfera del Suroeste de Nicaragua	8,053,382.20	6,059,897.80	0.00	6,059,897.80	1,993,484.40
Fortalecimiento y Sostenibilidad del Sistema de Área Protegidas (SINAP)	102,323.46	102,323.46	0.00	102,323.46	0.00
DESARROLLO TERRITORIAL	13,975,817.07	13,644,510.06	0.00	13,644,510.06	331,307.01
Gestión Ambiental Desconcentrada	12,149,677.62	11,914,133.23	0.00	11,914,133.23	235,544.39
Apoyo a la Gestión Ambiental (PROAMBIENTE)	1,010,727.00	682,475.60	0.00	682,475.60	328,251.40
Coordinación Territorial	815,412.45	1,047,901.23	0.00	1,047,901.23	-232,488.78
SERVICIOS DE PROMOCIÓN DE REGULACIÓN DE LA BIODIVERSIDAD Y RECUF	1,535,470.99	1,535,470.51	0.00	1,535,470.51	0.48
Regulación del SINAP	112,485.78	675,384.72	0.00	675,384.72	-562,898.94
Regulación al Acceso de la Biodiversidad	1,422,985.21	860,085.79	0.00	860,085.79	562,899.42
MINISTERIO DE LA FAMILIA, ADOLESCENCIA Y NIÑEZ	202,160,119.80	106,150,295.42	89,544,337.74	195,694,633.16	6,465,486.64
ACTIVIDADES CENTRALES	12,098,648.00	0.00	10,261,842.66	10,261,842.66	1,836,805.34
Programa de Fortalecimiento Institucional para la Protección de Grupos Vulnerables Fase II	12,098,648.00	0.00	10,261,842.66	10,261,842.66	1,836,805.34
ACTIVIDADES COMUNES A LOS PROGRAMAS 11, 12 Y 15	20,465,022.98	20,451,037.47	0.00	20,451,037.47	13,985.51
Programa Nacional de Solidaridad	3,128,044.72	3,132,093.25	0.00	3,132,093.25	-4,048.53
Coordinación de Aseguramiento de la Calidad	16,784,154.85	16,815,506.90	0.00	16,815,506.90	-31,352.05
Regulación	552,823.41	503,437.32	0.00	503,437.32	49,386.09
ATENCIÓN DE PROTECCIÓN SOCIAL	117,610,683.88	34,234,393.12	79,282,495.08	113,516,888.20	4,093,795.68
Red de Protección Social	9,818,060.42	9,916,073.40	0.00	9,916,073.40	-98,012.98
Atención en Centros de Protección Social	23,367,285.35	20,931,931.31	0.00	20,931,931.31	2,435,354.04
Asistencia Integrada a Mujeres y Niños Vulnerables	2,072,020.91	1,776,578.67	0.00	1,776,578.67	295,442.24

FILTRADO POR :

PARAMETROS ESPECIALES: Mes Inicial (MM)=1 / Mes Final (MM)=12 / Programa Especifico=6

PRODUCCION 2008

Cuadro No. 19

SUBSISTEMA : SIEP
 APLICACION : SIEP
 ENTIDAD : MHCP
 USUARIO : DGP048

PRODUCCION 2008
 MINISTERIO DE HACIENDA Y CREDITO PUBLICO
 PROGRAMAS ESPECIFICOS
 ESTRATEGIA REDUCCION DE LA POBREZA (RECLASIFICACION ERCEP)

PAGINA: 12 de 21
 FECHA: 13/03/2009
 HORA: 04:01:54 PM
 REPORTE: PRPSIEP125A

ACTUALIZADO Y DEVENGADO (CORDOBAS)
 DE: ENERO A: DICIEMBRE

INSTITUCION	PRESUPUESTO ACTUALIZADO	DEVENGADO		SALDO POR DEVENGAR	
		CORRIENTE	CAPITAL		
MINISTERIO DE LA FAMILIA, ADOLESCENCIA Y NIÑEZ					
ATENCIÓN DE PROTECCIÓN SOCIAL					
Programa de Atención Integral a la Niñez Nicaragüense Fase III	80,781,808.00	0.00	79,282,495.08	79,282,495.08	1,499,312.92
Operaciones de Programas y Proyectos de Protección Social	1,571,509.20	1,609,809.74	0.00	1,609,809.74	-38,300.54
PREVENCIÓN DEL RIESGO SOCIAL Y ATENCIÓN DE PROTECCIÓN ESPECIAL	51,126,699.36	50,685,678.51	0.00	50,685,678.51	441,020.85
Promoción y Aseguramiento Técnico Integral	348,462.35	7,741.35	0.00	7,741.35	340,721.00
Control y Aseguramiento de Calidad de Proveedores de Servicios	818,865.54	624,600.70	0.00	624,600.70	194,264.84
Desarrollo Integral para la Prevención de la Violencia Juvenil	441,338.10	275,884.63	0.00	275,884.63	165,453.47
Atención Integral a Niños, Niñas y Adolescentes en Alto Riesgo	9,494,243.79	9,152,698.74	0.00	9,152,698.74	341,545.05
Dirección y Coordinación	10,979,891.65	11,230,871.32	0.00	11,230,871.32	-250,979.67
Atención en Centros de Protección Especial	25,271,737.13	25,286,995.22	0.00	25,286,995.22	-15,258.09
Atención a la Población en Situación de Vulnerabilidad y Riesgo Social	3,772,160.80	4,106,886.55	0.00	4,106,886.55	-334,725.75
RESTITUCIÓN DE DERECHOS POR ADOPCIÓN	859,065.58	779,186.32	0.00	779,186.32	79,879.26
Medidas Especializadas de Protección	629,627.53	559,569.68	0.00	559,569.68	70,057.85
Dirección y Coordinación	229,438.05	219,616.64	0.00	219,616.64	9,821.41
MINISTERIO DE ENERGÍA Y MINAS	209,290,575.85	8,274,077.47	186,947,348.23	195,221,425.70	14,069,150.15
ELECTRICIDAD Y RECURSOS RENOVABLES	202,966,175.85	8,274,077.47	184,936,959.72	193,211,037.19	9,755,138.66
CONSTRUCCIÓN DE SISTEMA DE DISTRIBUCIÓN DE ENERGÍA ELÉCTIRCA COMUNIDAD EL MORCILLO	278,432.40	0.00	278,432.40	278,432.40	0.00
CONSTRUCCIÓN DE SISTEMA DE DISTRIBUCIÓN DE ENERGÍA ELÉCTRICA COMUNIDAD EL TAMARINDO	974,165.84	0.00	974,165.84	974,165.84	0.00
CONSTRUCCIÓN DE SISTEMA DE DISTRIBUCIÓN DE ENERGÍA ELÉCTRICA COMUNIDAD JOCOTE DULCE	153,903.04	0.00	153,903.04	153,903.04	0.00
CONSTRUCCIÓN DE SISTEMA DE DISTRIBUCIÓN DE ENERGÍA ELÉCTRICA COMUNIDAD LAS MERCEDES-PACORA	615,335.78	0.00	615,335.78	615,335.78	0.00
CONSTRUCCIÓN DE SISTEMA DE DISTRIBUCIÓN DE ENERGÍA ELÉCTRICA COMUNIDAD SECTOR LA UNIÓN	248,367.41	0.00	248,367.40	248,367.40	0.01
CONSTRUCCIÓN DE SISTEMA DE DISTRIBUCIÓN DE ENERGÍA ELÉCTRICA COMUNIDAD PILAS ORIENTALES	218,997.94	0.00	218,997.94	218,997.94	0.00
Construcción de Sistema de Distribución de Energía Eléctrica Comunidad Las Vegas- Antonio Tisey-El Coco	688,550.47	0.00	688,550.47	688,550.47	0.00
Desarrollo de la Hidroeléctricidad a pequeña escala para usos productivos en zonas fuera de red	39,833,428.19	0.00	39,783,167.95	39,783,167.95	50,260.24
CONSTRUC DE SISTEMA DE DISTRIB DE ENERGÍA ELÉCT COMUNIDAD NUEVO AMANECER	329,868.93	0.00	329,868.93	329,868.93	0.00
CONST DE SISTEMA DE DISTRIB DE ENREGÍA ELÉCT COMUNIDAD SAN MIGUEL (VILLA SANDINO)	173,457.16	0.00	173,457.16	173,457.16	0.00
CONST DE SISTEMA DE DISTRIB DE ENERGÍA ELÉCT COMUNIDAD 30 DE MAYO. LA BATEA	94,111.90	0.00	94,111.90	94,111.90	0.00
CONST DE SISTEMA DE DISTRIB DE ENERGÍA ELÉCT COMUNIDAD TALOLINGA	357,738.30	0.00	357,738.30	357,738.30	0.00
CONST DE SISTEMA DE DISTRIB DE ENERGÍA ELÉCT COMUNIDAD TIERRA AZUL- LAS AGUITAS- EL CARACOL- LAS MAD	781,607.40	0.00	781,607.40	781,607.40	0.00
CONST DE SISTEMA DE DISTRIB DE ENERGÍA ELÉCT COMUNIDAD SANSAPOTE 1 Y 2 (LAGUNA NEGRA EL ROBLAR)	123,827.40	0.00	123,827.40	123,827.40	0.00
CONST DE SISTEMA DE DISTRIB DE ENERGÍA ELÉCT COMUNIDAD RANCHO ROJO- LA VIUDA	20,272.95	0.00	20,272.95	20,272.95	0.00
CONST DE SISTEMA DE DISTRIB DE ENERGÍA ELÉCT COMUNIDAD LA CAÑADA- LA MAJADA	10,605.19	0.00	10,605.19	10,605.19	0.00
CONST DE SISTEMA DE DISTRIB DE ENERGÍA ELÉCT COMUNIDAD LA MANGA SECTOR 1	77,835.48	0.00	77,835.48	77,835.48	0.00
Programa de electrificación rural para zonas productivas area consecionada	0.00	0.00	0.00	0.00	0.00
Programa de electrificación rural para zonas productivas area consecionada	0.00	0.00	0.00	0.00	0.00
Proyecto de electrificación rural para zonas aisladas (PERZA/BM-3760/TF051960)	22,284,367.04	0.00	22,234,711.68	22,234,711.68	49,655.36
SERVICIOS DE SUMINISTROS Y REHABILITACIÓN DE CENTRO DE CARGA DE BATERÍAS CON ENERGÍA SOLAR	544,485.49	0.00	543,063.05	543,063.05	1,422.44
POLÍTICAS ENERGÉTICAS	3,451,840.36	0.00	3,419,953.18	3,419,953.18	31,887.18
SERVICIO DE DESARROLLO EMPRESARIAL	899,593.45	0.00	899,593.36	899,593.36	0.09
SIN OBRA	1,828,663.00	0.00	1,828,663.00	1,828,663.00	0.00
Programa de asistencia técnica para mejorar la oferta de energía a pequeá escala	746,000.00	0.00	641,894.93	641,894.93	104,105.07
Programa en eficiencia energética para los sectores industrial y comercial	1,584,705.64	0.00	1,584,704.96	1,584,704.96	0.68
Programa desarrollo sist. de generación eólica en pequeños sist. eléctricos aislados de Nicaragua	2,552,900.00	0.00	119,300.00	119,300.00	2,433,600.00
CONSTRUCCIÓN DE SISTEMA DE DISTRIBUCIÓN DE ENERGÍA ELÉCTIRCA COMUNIDAD SIRAMA NORTE	85,930.82	0.00	85,930.82	85,930.82	0.00
CONSTRUCCIÓN DE SISTEMA DE DISTRIBUCIÓN DE ENERGÍA ELÉCTRICA REPARTO LA CAMPANA	1,455,082.44	0.00	1,455,082.44	1,455,082.44	0.00

FILTRADO POR :

PARAMETROS ESPECIALES: Mes Inicial (MM)=1 / Mes Final (MM)=12 / Programa Especifico=6

PRODUCCION 2008

Cuadro No. 19

SUBSISTEMA : SIEP
 APLICACION : SIEP
 ENTIDAD : MHCP
 USUARIO : DGP048

PRODUCCION 2008
 MINISTERIO DE HACIENDA Y CREDITO PUBLICO
 PROGRAMAS ESPECIFICOS
 ESTRATEGIA REDUCCION DE LA POBREZA (RECLASIFICACION ERCEP)

PAGINA: 13 de 21
 FECHA: 13/03/2009
 HORA: 04:01:54 PM
 REPORTE: PRPSIEP125A

ACTUALIZADO Y DEVENGADO (CORDOBAS)
 DE: ENERO A: DICIEMBRE

INSTITUCION	PRESUPUESTO ACTUALIZADO	DEVENGADO		TOTAL	SALDO POR DEVENGAR
		CORRIENTE	CAPITAL		
MINISTERIO DE ENERGÍA Y MINAS					
ELECTRICIDAD Y RECURSOS RENOVABLES					
CONSTRUCCIÓN DE SISTEMA DE DISTRIBUCIÓN DE ENERGÍA ELÉCTRICA COMUNIDAD CRUZ VERDE	227,767.06	0.00	227,767.06	227,767.06	0.00
CONSTRUCCIÓN DE SISTEMA DE DISTRIBUCIÓN DE ENERGÍA ELÉCTRICA COMUNIDAD LOS CALERO	53,957.20	0.00	53,957.20	53,957.20	0.00
Construcción de Sistema de Distribución de Energía Eléctrica Comunidad Tempisque	305,408.22	0.00	305,408.22	305,408.22	0.00
CONST DE SISTEMA DE DISTRIB DE ENERGÍA ELÉCT COMUNIDAD PANCASAN NO.2 (LAGUNA NEGRA EL ROBLAR)	341,709.24	0.00	341,709.24	341,709.24	0.00
CONST DE SISTEMA DE DISTRIB DE ENERGÍA ELÉCT COMUNIDAD NACASCOLO, SOLERITA Y EL ESPINO	148,996.28	0.00	148,920.08	148,920.08	76.20
Programa de electrificación rural para zonas productivas area consecionada	0.00	0.00	0.00	0.00	0.00
Programa de electrificación rural para zonas productivas area consecionada	0.00	0.00	0.00	0.00	0.00
Programa de electrificación rural para zonas productivas area consecionada	0.00	0.00	0.00	0.00	0.00
Programa de electrificación rural para zonas productivas area consecionada	0.00	0.00	0.00	0.00	0.00
Programa de electrificación rural para zonas productivas area consecionada	0.00	0.00	0.00	0.00	0.00
ESTUDIOS Y DISEÑOS	112,761.00	0.00	104,500.00	104,500.00	8,261.00
Asistencia Técnica Subproyecto La Unión	402,470.74	0.00	395,636.45	395,636.45	6,834.29
Asistencia Técnica Subproyecto Río San Juan	414,936.30	0.00	315,071.03	315,071.03	99,865.27
Asistencia Técnica Subproyecto Wiwili	473,590.28	0.00	377,618.74	377,618.74	95,971.54
Diseño y Especificaciones Técnicas Proyectos Híbridos No. 2	0.00	0.00	0.00	0.00	0.00
Establecimiento y manejo forestal sostenible y comercialización de productos para consumo energético	564,000.00	0.00	477,583.89	477,583.89	86,416.11
Evaluación y Promoción de Recursos Renovables y Conservación de la Energía	3,141,710.95	2,654,743.23	315,219.95	2,969,963.18	171,747.77
Desarrollo de la eficiencia energética en Nicaragua - ATN/JF-9884-NI	3,962,651.06	0.00	2,705,140.12	2,705,140.12	1,257,510.94
CONSTRUCCIÓN DE SISTEMA DE DISTRIBUCIÓN DE ENERGÍA ELÉCTRICA COMUNIDAD TOLAPITA	239,730.24	0.00	239,730.24	239,730.24	0.00
CONSTRUCCIÓN DE SISTEMA DE DISTRIBUCIÓN DE ENERGÍA ELÉCTRICA COMUNIDAD LA ADUANA NO. 1	167,742.48	0.00	167,742.48	167,742.48	0.00
CONSTRUCCIÓN DE SISTEMA DE DISTRIBUCIÓN DE ENERGÍA ELÉCTRICA COMUNIDAD SECTOR VILLA NUEVA	0.00	0.00	0.00	0.00	0.00
CONSTRUCCIÓN DE SISTEMA DE DISTRIBUCIÓN DE ENERGÍA ELÉCTRICA COMUNIDAD PUEBLO NUEVO	367,834.44	0.00	367,834.44	367,834.44	0.00
COSTRUC DE SISTEMA DE DISTRIB DE ENERGÍA ELÉCT COMUNIDAD PASTORAL	282,292.75	0.00	282,292.74	282,292.74	0.01
Construcción de Sistema de Distribución de Energía Eléctrica Comunidad Santa Rosa, El Castillo, Casa Blanca, Amistad, El Espino	843,730.57	0.00	843,730.56	843,730.56	0.01
Construcción de Sistema de Distribución de Energía Eléctrica Comunidad Santa Enriqueta	306,057.51	0.00	306,057.51	306,057.51	0.00
CONSTRUC DE SISTEMA DE DISTRIB DE ENERGÍA ELECT COMUNIDAD LA CAMPANA, LOS GAITANES, LOS ALVAREZ (EL	2,333,925.50	0.00	2,333,925.50	2,333,925.50	0.00
CONST DE SISTEMA DE DISTRIB DE ENERGÍA ELÉCT COMUNIDAD ANIMAS	0.00	0.00	0.00	0.00	0.00
CONST DE SISTEMA DE DISTRIB DE ENERGÍA ELÉCT COMUNIDAD LA VIUDAD- LA EMBAJADA	63,565.05	0.00	63,565.05	63,565.05	0.00
CONST DE SISTEMA DE DISTRIB DE ENERGÍA ELÉCT COMUNIDAD CUMAICA NORTE	43,446.02	0.00	43,446.02	43,446.02	0.00
CONST DE SISTEMA DE DISTRIB DE ENERGÍA ELÉCT COMUNIDAD ANEXO BARRIO SAN JOSÉ	26,654.97	0.00	26,654.97	26,654.97	0.00
CONST DE SISTEMA DE DISTRIB DE ENERGÍA ELÉCT COMUNIDAD LA CAÑITAS, LAS PALOMAS, TOMATOYITA	193,919.49	0.00	193,919.49	193,919.49	0.00
CONST DE SISTEMA DE DISTRIB DE ENERGÍA ELECT COMUNIDAD GRANADINO CENTRAL	39,005.80	0.00	39,005.80	39,005.80	0.00
COSNT DE SISTEMA DE DISTRIB DE ENERGÍA ELÉCT COMUNIDAD LA MANGA SECTOR 2	313,860.04	0.00	313,282.79	313,282.79	577.25
Programa de electrificación rural para zonas productivas area consecionada	0.00	0.00	0.00	0.00	0.00
Programa de electrificación rural para zonas productivas area consecionada	0.00	0.00	0.00	0.00	0.00
Programa de electrificación rural para zonas productivas area consecionada	0.00	0.00	0.00	0.00	0.00
Programa de electrificación rural para zonas productivas area consecionada	0.00	0.00	0.00	0.00	0.00
Programa de electrificación rural para zonas productivas area consecionada	0.00	0.00	0.00	0.00	0.00
Programa de electrificación rural para zonas productivas area consecionada	0.00	0.00	0.00	0.00	0.00
Programa de electrificación rural para zonas productivas area consecionada	0.00	0.00	0.00	0.00	0.00
Programa de electrificación rural para zonas productivas area consecionada	0.00	0.00	0.00	0.00	0.00
Construcción Minihidroeléctrica Wapi	6,608,575.46	0.00	6,608,575.46	6,608,575.46	0.00
ESTUDIO Y DISEÑO	3,110,400.00	0.00	0.00	0.00	3,110,400.00
Dirección y coordinación de electricidad y recursos renovables	6,318,789.90	5,619,334.24	0.00	5,619,334.24	699,455.66
Programa Eurosolar	4,294,942.11	0.00	4,032,574.42	4,032,574.42	262,367.69
CONSTRUCCIÓN DE SISTEMA DE DISTRIBUCIÓN DE ENERGÍA ELÉCTRICA COMUNIDAD MARILÚ	211,467.36	0.00	211,467.36	211,467.36	0.00

FILTRADO POR :

PARAMETROS ESPECIALES: Mes Inicial (MM)=1 / Mes Final (MM)=12 / Programa Especifico=6

PRODUCCION 2008

Cuadro No. 19

SUBSISTEMA : SIEP
 APLICACION : SIEP
 ENTIDAD : MHCP
 USUARIO : DGP048

PRODUCCION 2008
 MINISTERIO DE HACIENDA Y CREDITO PUBLICO
 PROGRAMAS ESPECIFICOS
 ESTRATEGIA REDUCCION DE LA POBREZA (RECLASIFICACION ERCEP)

PAGINA: 14 de 21
 FECHA: 13/03/2009
 HORA: 04:01:54 PM
 REPORTE: PRPSIEP125A

ACTUALIZADO Y DEVENGADO (CORDOBAS)
 DE: ENERO A: DICIEMBRE

INSTITUCION	PRESUPUESTO ACTUALIZADO	DEVENGADO			SALDO POR DEVENGAR
		CORRIENTE	CAPITAL	TOTAL	
MINISTERIO DE ENERGÍA Y MINAS					
ELECTRICIDAD Y RECURSOS RENOVABLES					
CONSTRUCCIÓN DE SISTEMA DE DISTRIBUCIÓN DE ENERGÍA ELÉCTRICA COMUNIDAD EL APANTE	362,518.30	0.00	362,518.30	362,518.30	0.00
CONSTRUCCIÓN DE SISTEMA DE DISTRIBUCIÓN DE ENERGÍA ELÉCTRICA COMUNIDAD ESPINOCITAS	310,809.58	0.00	310,809.58	310,809.58	0.00
CONSTRUCCIÓN DE SISTEMA DE DISTRIBUCIÓN DE ENERGÍA ELÉCTIRA COMUNIDAD LA JUNTA	310,809.58	0.00	310,809.58	310,809.58	0.00
CONSTRUCCIÓN DE SISTEMA DE DISTRIBUCIÓN DE ENERGÍA ELÉCTIRCA COMUNIDAD CAMPOS AZULES SECTOR 1	197,944.40	0.00	197,944.40	197,944.40	0.00
CONSTRUCCIÓN DE SISTEMA DE DISTRIBUCIÓN DE ENERGÍA ELÉCTRICA COMUNIDAD MAL PASO CENTRAL	568,501.76	0.00	568,501.76	568,501.76	0.00
CONSTRUCCIÓN DE SISTEMA DE DISTRIBUCIÓN DE ENERGÍA ELÉCTRICA COMUNIDAD EL ZARZAL	1,499,990.03	0.00	1,499,990.04	1,499,990.04	-0.01
CONSTRUCCIÓN DE SISTEMA DE DISTRIBUCIÓN DE ENERGÍA ELÉCTRICA COMUNIDAD EL MARTIRIO	26,651.80	0.00	26,651.80	26,651.80	0.00
UNIDAD EJECUTORA	2,078,428.24	0.00	1,974,645.97	1,974,645.97	103,782.27
CONSTRUCC DE SISTEMA DE DISTRIB DE ENERGÍA ELÉCT COMUNIDAD EL GUABO, LA PRESILLA, EL RECODO, LA LECH	3,501,925.40	0.00	3,500,888.22	3,500,888.22	1,037.18
CONST DE SISTEMA DE DISTRIB DE ENERGÍA ELÉCT COMUNIDAD PANCASAN	299,880.84	0.00	299,880.84	299,880.84	0.00
CONST DE SISTEMA DE DISTRIB DE ENERGÍA ELÉCT COMUNIDAD CÓBANO NO.2 (EL JUSTE)	108,946.72	0.00	108,946.72	108,946.72	0.00
CONST DE SISTEMA DE DISTRIB DE ENERGÍA ELÉCT COMUNIDAD ESQUIPULAS NO.2 (MARIA AUXILIADORA)	98,467.52	0.00	98,467.52	98,467.52	0.00
CONST DE SISTEMA DE DISTRIB DE ENERGÍA ELÉCT COMUNIDAD DANUBIO, MEXICO, MATA DE CAÑA	539,241.84	0.00	539,185.82	539,185.82	56.02
CONST DE SISTEMA DE DISTRIB DE ENERGÍA ELÉCT COMUNIDAD SAN BARTOLO	457,946.85	0.00	456,260.27	456,260.27	1,686.58
CONST DE SISTEMA DE DISTRIB DE ENEGÍA ELÉCT COMUNIDAD SAN FRANCISCO, CUATRO CRUCES	346,904.44	0.00	346,904.44	346,904.44	0.00
Programa de electrificación rural para zonas productivas area consecionada	0.00	0.00	0.00	0.00	0.00
Programa de electrificación rural para zonas productivas area consecionada	0.00	0.00	0.00	0.00	0.00
Programa de electrificación rural para zonas productivas area consecionada	0.00	0.00	0.00	0.00	0.00
Programa de electrificación rural para zonas productivas area consecionada	0.00	0.00	0.00	0.00	0.00
Programa de electrificación rural para zonas productivas area consecionada	0.00	0.00	0.00	0.00	0.00
CONSTRUC DE SISTEMA DE DISTRIBUCIÓN DE ENERGÍA ELÉCTRICA- COMUNIDAD WAPÍ	1,594,394.14	0.00	1,594,394.14	1,594,394.14	0.00
DISEÑO DE PARTICIPACIÓN COMUNITARIA EN SITIOS PERZA	379,556.07	0.00	377,221.60	377,221.60	2,334.47
OPERACIÓN DEL PROYECTO	1,910,089.98	0.00	1,621,094.13	1,621,094.13	288,995.85
CONSTRUCCIÓN DE SISTEMA DE DISTRIBUCIÓN DE ENERGÍA ELÉCTRICA COMUNIDAD PALO HERRADO	215,615.71	0.00	215,615.71	215,615.71	0.00
CONSTRUCCIÓN DE SISTEMA DE DISTRIBUCIÓN DE ENERGÍA ELÉCTRICA COMUNIDAD ARANJUEZ	358,389.83	0.00	358,389.83	358,389.83	0.00
CONSTRUCCIÓN DE SISTEMA DE DISTRIBUCIÓN DE ENERGÍA ELÉCTRICA COMUN QUEBRADA HONDA (CAMINO EL BEJUCO)	347,360.72	0.00	347,360.72	347,360.72	0.00
CONSTRUCCIÓN DE SISTEMA DE DISTRIBUCIÓN DE ENERGÍA ELÉCTRICA COMUNIDAD EL ESCAMBRAY	0.00	0.00	0.00	0.00	0.00
CONSTRUCCIÓN DE SISTEMA DE DISTRIBUCIÓN DE ENERGÍA ELÉCTRICA COMUNIDAD LOS TIJERINOS	65,432.36	0.00	65,432.36	65,432.36	0.00
Construcción de Sistema de Distribución de Energía Eléctrica Comunidad San Francisco Libre, Fase II	1,475,680.30	0.00	1,311,769.60	1,311,769.60	163,910.70
CONST DE SISTEMA DE DISTRIB DE ENERGÍA ELÉCT COMUNIDAD BELLA VISTA LA GATEADA	206,122.16	0.00	206,122.16	206,122.16	0.00
CONST DE SISTEMA DE DISTRIB DE ENERGÍA ELÉCT COMUNIDAD SAN ANDRÉS ALTO	241,633.50	0.00	241,633.50	241,633.50	0.00
CONST DE SISTEMA DE DISTRIB DE ENERGÍA ELÉCT COMUNIDAD LA AURORA	78,974.70	0.00	78,974.70	78,974.70	0.00
CONST DE SISTEMA DE DISTRIB DE ENERGÍA ELÉCT COMUNIDAD SAN DIEGO, POTRERITO, EL AGUACATE	469,850.22	0.00	441,312.58	441,312.58	28,537.64
Programa de electrificación rural para zonas productivas area consecionada	0.00	0.00	0.00	0.00	0.00
Programa de electrificación rural para zonas productivas area consecionada	0.00	0.00	0.00	0.00	0.00
Programa de electrificación rural para zonas productivas area consecionada	0.00	0.00	0.00	0.00	0.00
Programa de electrificación rural para zonas productivas area consecionada	0.00	0.00	0.00	0.00	0.00
Programa de electrificación rural para zonas productivas area consecionada	0.00	0.00	0.00	0.00	0.00
Programa de electrificación rural para zonas productivas area consecionada	0.00	0.00	0.00	0.00	0.00
Programa de electrificación rural para zonas productivas area consecionada	0.00	0.00	0.00	0.00	0.00
Asistencia Técnica Subproyecto Wapí	573,194.33	0.00	377,540.85	377,540.85	195,653.48
CONSTRUCCIÓN DE SISTEMA DE DISTRIBUCIÓN DE ENERGÍA ELÉCTIRCA COMUNIDAD GALILAO	153,863.32	0.00	153,863.32	153,863.32	0.00
CONSTRUCCIÓN DE SISTEMA DE DISTRIBUCIÓN DE ENERGÍA ELÉCTRICA COMUNIDAD SAN AGUSTIN	0.00	0.00	0.00	0.00	0.00
CONSTRUCCIÓN DE SISTEMA DE DISTRIBUCIÓN DE ENERGÍA ELÉCTRICA COMUNIDAD LOS COCOS	324,550.24	0.00	324,550.24	324,550.24	0.00

FILTRADO POR :

PARAMETROS ESPECIALES: Mes Inicial (MM)=1 / Mes Final (MM)=12 / Programa Especifico=6

PRODUCCION 2008

Cuadro No. 19

SUBSISTEMA : SIEP
 APLICACION : SIEP
 ENTIDAD : MHCP
 USUARIO : DGP048

PRODUCCION 2008
 MINISTERIO DE HACIENDA Y CREDITO PUBLICO
 PROGRAMAS ESPECIFICOS
 ESTRATEGIA REDUCCION DE LA POBREZA (RECLASIFICACION ERCEP)

PAGINA: 15 de 21
 FECHA: 13/03/2009
 HORA: 04:01:54 PM
 REPORTE: PRPSIEP125A

ACTUALIZADO Y DEVENGADO (CORDOBAS)
 DE: ENERO A: DICIEMBRE

INSTITUCION	PRESUPUESTO ACTUALIZADO	DEVENGADO		TOTAL	SALDO POR DEVENGAR
		CORRIENTE	CAPITAL		
MINISTERIO DE ENERGÍA Y MINAS					
ELECTRICIDAD Y RECURSOS RENOVABLES					
CONSTRUCCIÓN DE SISTEMA DE DISTRIBUCIÓN DE ENERGÍA ELÉCTRICA COMUNIDAD CERRO EL PADRE	804,075.69	0.00	804,075.68	804,075.68	0.01
CONSTRUC DE SISTEMA DE DISTRIB DE ENERGÍA ELÉCTRICA COMUNIDAD YAULE ARRIBA	488,917.19	0.00	488,917.20	488,917.20	-0.01
CONSTRUCCIÓN DE SISTEMA DE DISTRIBUCIÓN DE ENERGÍA ELÉCTRICA COMUNIDAD EL BÁLSAMO	708,859.50	0.00	708,859.50	708,859.50	0.00
CONSTRUCCIÓN DE SISTEMA DE DISTRIBUCIÓN DE ENERGÍA ELÉCTRICA COMUNIDAD LA AMANCIA	444,130.07	0.00	444,130.07	444,130.07	0.00
Construcción de Sistema de Distribución de Energía Eléctrica Comunidad La Esperanza	170,446.77	0.00	170,446.77	170,446.77	0.00
Construcción de Sistema de Distribución de Energía Eléctrica Comunidad La Porfía	114,394.34	0.00	89,945.19	89,945.19	24,449.15
CONST DE SISTEMA DE DISTRIB DE ENERGÍA ELÉCT COMUNIDAD EL CAMASTRO	2,219,118.26	0.00	2,219,118.26	2,219,118.26	0.00
CONST DE SISTEMA DE DISTRIB DE ENERGÍA ELÉCT COMUNIDAD MERCEDES NO.1	149,940.42	0.00	149,940.42	149,940.42	0.00
CONST DE SISTEMA DE DISTRIB DE ENERGÍA ELÉCT COMUNIDAD LOMA MIGUEL MEREL	327,937.52	0.00	327,937.52	327,937.52	0.00
CONST DE SISTEMA DE DISTRIB DE ENERGÍA ELÉCT COMUNIDAD ALTOS DE BUENAVENTURA	178,565.25	0.00	178,565.25	178,565.25	0.00
CONST DE SISTEMA DE DISTRIB DE ENERGÍA ELÉCT COMUNIDAD AMPLIACIÓN EL CHAGUITE	48,112.10	0.00	45,189.88	45,189.88	2,922.22
Programa de electrificación rural para zonas productivas area consecionada	0.00	0.00	0.00	0.00	0.00
Programa de electrificación rural para zonas productivas area consecionada	0.00	0.00	0.00	0.00	0.00
Programa de electrificación rural para zonas productivas area consecionada	0.00	0.00	0.00	0.00	0.00
Programa de electrificación rural para zonas productivas area consecionada	0.00	0.00	0.00	0.00	0.00
Programa de electrificación rural para zonas productivas area consecionada	0.00	0.00	0.00	0.00	0.00
Programa de electrificación rural para zonas productivas area consecionada	0.00	0.00	0.00	0.00	0.00
Programa de electrificación rural para zonas productivas area consecionada	0.00	0.00	0.00	0.00	0.00
DIÁGNOSTICO, LEVANTAMIENTO Y DISEÑO DE LAS REDES ELÉCTRICAS EN EL SUBPROYECTO WIVILI	82,062.00	0.00	30,347.52	30,347.52	51,714.48
Electrificación Rural	13,629,123.12	0.00	13,631,101.71	13,631,101.71	-1,978.59
CONSTRUCCIÓN DE SISTEMA DE DISTRIBUCIÓN DE ENERGÍA ELÉCTRICA COMUNIDAD HATO GRANDE (AMPLIACIÓN)	251,168.30	0.00	251,168.30	251,168.30	0.00
CONSTRUCCIÓN DE SISTEMA DE DISTRIBUCIÓN DE ENERGÍA ELÉCTRICA COMUNIDAD LOS VELÁSQUEZ	249,561.24	0.00	249,561.24	249,561.24	0.00
CONSTRUCCIÓN DE SISTEMA DE DISTRIBUCIÓN DE ENERGÍA ELÉCTRICA COMUNIDAD MESAS DE ALCAYÁN	880,408.24	0.00	880,408.24	880,408.24	0.00
CONSTRUCCIÓN DE SISTEMA DE DISTRIBUCIÓN DE ENERGÍA ELÉCTRICA COMUNIDAD LOS CAMPAMENTOS	118,983.98	0.00	118,983.98	118,983.98	0.00
Fondo de apoyo a redes de organizaciones locales electrificación rural (FAROL-ER)	19,488,041.62	0.00	19,470,733.85	19,470,733.85	17,307.77
CONST DE SISTEMA DE DISTRIB DE ENERGÍA ELÉCT COMUNIDAD SAGUATEPE	318,461.44	0.00	318,461.44	318,461.44	0.00
CONST DE SISTEMA DE DISTRIB DE ENERGÍA ELÉCT COMUNIDAD LOMAS DE GUADALUPE	259,170.88	0.00	259,170.88	259,170.88	0.00
CONST DE SISTEMA DE DISTRIB DE ENERGÍA ELÉCT COMUNIDAD LAS MERCEDES	1,229,815.89	0.00	1,229,815.89	1,229,815.89	0.00
CONST DE SISTEMA DE DISTRIB DE ENERGÍA ELÉCT COMUNIDAD CERRO DE PIEDRA	75,000.00	0.00	75,000.00	75,000.00	0.00
CONST DE SISTEMA DE DISTRIB DE ENERGÍA ELÉCT COMUNIDAD EL LLANITO (COMALAPA)	77,905.04	0.00	77,905.04	77,905.04	0.00
CONST DE SISTEMA DE DISTRIB DE ENERGÍA ELÉCT COMUNIDAD AMPLIACIÓN BO. EL LLANITO	13,513.07	0.00	12,692.32	12,692.32	820.75
Programa de electrificación rural para zonas productivas area consecionada	0.00	0.00	0.00	0.00	0.00
Programa de electrificación rural para zonas productivas area consecionada	0.00	0.00	0.00	0.00	0.00
Programa de electrificación rural para zonas productivas area consecionada	0.00	0.00	0.00	0.00	0.00
Programa de electrificación rural para zonas productivas area consecionada	0.00	0.00	0.00	0.00	0.00
Programa de electrificación rural para zonas productivas area consecionada	0.00	0.00	0.00	0.00	0.00
Programa de electrificación rural para zonas productivas area consecionada	0.00	0.00	0.00	0.00	0.00
Programa de electrificación rural para zonas productivas area consecionada	0.00	0.00	0.00	0.00	0.00
Programa de electrificación rural para zonas productivas area consecionada	0.00	0.00	0.00	0.00	0.00
Programa de electrificación rural para zonas productivas area consecionada	0.00	0.00	0.00	0.00	0.00
Programa de electrificación rural para zonas productivas area consecionada	0.00	0.00	0.00	0.00	0.00
Programa de electrificación rural para zonas productivas area consecionada	0.00	0.00	0.00	0.00	0.00
Programa de electrificación rural para zonas productivas area consecionada	0.00	0.00	0.00	0.00	0.00
UNIDAD EJECUTORA	1,977,187.34	0.00	1,777,093.53	1,777,093.53	200,093.81
Asistencia Técnica Subproyecto El Bote	45,081.92	0.00	45,070.25	45,070.25	11.67
CONSTRUCCIÓN DE SISTEMA DE DISTRIBUCIÓN DE ENERGÍA ELÉCTRICA COMUNIDAD SALALE	515,465.96	0.00	515,465.96	515,465.96	0.00
CONSTRUCCIÓN DE SISTEMA DE DISTRIBUCIÓN DE ENERGÍA ELÉCTRICA COMUNIDAD VILLA MOTASTEPE	1,014,054.33	0.00	1,014,054.33	1,014,054.33	0.00
CONSTRUCCIÓN DE SISTEMA DE DISTRIBUCIÓN DE ENERGÍA ELÉCTRICA COMUNIDAD LOS MERCADOS	140,183.80	0.00	140,183.80	140,183.80	0.00

FILTRADO POR :

PARAMETROS ESPECIALES: Mes Inicial (MM)=1 / Mes Final (MM)=12 / Programa Especifico=6

PRODUCCION 2008

Cuadro No. 19

SUBSISTEMA : SIEP
 APLICACION : SIEP
 ENTIDAD : MHCP
 USUARIO : DGP048

PRODUCCION 2008
 MINISTERIO DE HACIENDA Y CREDITO PUBLICO
 PROGRAMAS ESPECIFICOS
 ESTRATEGIA REDUCCION DE LA POBREZA (RECLASIFICACION ERCEP)

PAGINA: 16 de 21
 FECHA: 13/03/2009
 HORA: 04:01:54 PM
 REPORTE: PRPSIEP125A

ACTUALIZADO Y DEVENGADO (CORDOBAS)
 DE: ENERO A: DICIEMBRE

INSTITUCION	PRESUPUESTO ACTUALIZADO	DEVENGADO			SALDO POR DEVENGAR
		CORRIENTE	CAPITAL	TOTAL	
MINISTERIO DE ENERGÍA Y MINAS					
ELECTRICIDAD Y RECURSOS RENOVABLES					
CONSTRUCCIÓN DE SISTEMA DE DISTRIBUCIÓN DE ENERGÍA ELÉCTRICA COMUNIDAD LIMIXTO SECTOR LAS FLORES	308,764.58	0.00	308,764.58	308,764.58	0.00
Construcción de Sist. de Distrib. de Energía Elect. Comunidad Casa Blanca	94,474.51	0.00	94,474.51	94,474.51	0.00
ESTUDIOS Y DISEÑOS	110,560.12	0.00	91,582.38	91,582.38	18,977.74
CONST DE SISTEMA DE DISTRIB DE ENERGÍA ELÉCT COMUNIDAD LA RESISTENCIA PRESILLA	356,249.74	0.00	356,249.74	356,249.74	0.00
CONST DE SISTEMA DE DISTRIB DE ENERGÍA ELÉCT COMUNIDAD EL VERDUM, SABALO, LA CEIBA Y EL ZAPOTE (LA U	566,062.80	0.00	566,062.80	566,062.80	0.00
CONST DE SISTEMA DE DISTRIB DE ENERGÍA ELÉCT COMUNIDAD CERRO CUAPE	182,711.04	0.00	182,711.04	182,711.04	0.00
CONST DE SISTEMA DE DISTRIB DE ENERGÍA ELÉCT COMUNIDAD LA VIUDA- SANTA FE	10,114.62	0.00	10,114.62	10,114.62	0.00
CONST DE SISTEMA DE DISTRIB DE ENERGÍA ELÉCT COMUNIDAD LAS MERCEDES DEL RANCHO	120,405.25	0.00	120,405.25	120,405.25	0.00
CONST DE SISTEMA DE DISTRIB DE ENERGÍA ELÉCT COMUNIDAD CANDELARIA	137,698.15	0.00	137,698.15	137,698.15	0.00
CONST DE SISTEMA DE DISTRIB DE ENERGÍA ELÉCT COMUNIDAD EL POCHOTE (BO SAN ISIDRO)	29,053.46	0.00	29,053.46	29,053.46	0.00
Programa de electrificación rural para zonas productivas area consecionada	9,473,103.36	0.00	9,473,103.36	9,473,103.36	0.00
Programa de electrificación rural para zonas productivas area consecionada	0.00	0.00	0.00	0.00	0.00
Programa de electrificación rural para zonas productivas area consecionada	0.00	0.00	0.00	0.00	0.00
Programa de electrificación rural para zonas productivas area consecionada	0.00	0.00	0.00	0.00	0.00
Programa de electrificación rural para zonas productivas area consecionada	0.00	0.00	0.00	0.00	0.00
Programa de electrificación rural para zonas productivas area consecionada	0.00	0.00	0.00	0.00	0.00
UNIDAD EJECUTORA	653,285.40	0.00	609,566.10	609,566.10	43,719.30
CONSTRUC DE SISTEMA DE DISTRIB DE ENERGÍA ELÉCT - COMUNIDAD LA UNIÓN	629,890.40	0.00	627,638.65	627,638.65	2,251.75
CONSTRUC DE SISTEMA DE DISTRIB DE ENERGÍA ELÉCT SAN JUAN DE NICARAGUA	0.00	0.00	0.00	0.00	0.00
SERVICIOS ELÉCTRICOS PARA SISTEMAS SOLARES	3,297,556.56	0.00	3,159,242.79	3,159,242.79	138,313.77
Construcción Minihidroeléctrica Wiwilí Jinotega	4,361,368.70	0.00	4,361,368.70	4,361,368.70	0.00
MICROFINANZAS	1,181,544.96	0.00	1,181,419.11	1,181,419.11	125.85
ADMINISTRACIÓN DE LOS RECURSOS DE HIDROCARBUROS	6,324,400.00	0.00	2,010,388.51	2,010,388.51	4,314,011.49
ASISTENCIA AL SECTOR PETROLERO FASE IV	6,324,400.00	0.00	2,010,388.51	2,010,388.51	4,314,011.49
ASIGNACIONES Y SUBVENCIONES	4,460,043,299.52	1,270,540,305.58	2,735,442,677.22	4,005,982,982.80	454,060,316.72
INSTITUTO NICARAGUENSE DE TURISMO					
Apoyo al Desarrollo Turístico-Ruta del Agua Río San Juan (PND-BID 1702/SF-NI)	10,144,054.03	0.00	10,144,054.03	10,144,054.03	0.00
Mejoras en Infraestructura Ruta del Agua-Río San Juan (PND-BID 1702/SF-NI)	52,999,589.49	0.00	48,899,283.50	48,899,283.50	4,100,305.99
Apoyo al Desarrollo de Productos Turísticos en la Ruta del Café (Zona Norte)	48,704,000.00	0.00	43,045,738.91	43,045,738.91	5,658,261.09
Plan de Promoción y Comercialización Turística Ruta del Agua-Río san Juan (PND- BID-1702/sf-ni)	0.00	0.00	0.00	0.00	0.00
INSTITUTO NICARAGUENSE DE FOMENTO MUNICIPAL	142,239,321.00	52,860,643.19	73,977,665.93	126,838,309.12	15,401,011.88
CONSTRUCCIÓN DE MERCADO MUNICIPAL DE JALAPA I ETAPA	1,986,187.00	0.00	0.00	0.00	1,986,187.00
Fondo de Preinversión Local, (PRODELSA)	2,041,580.00	0.00	2,041,580.00	2,041,580.00	0.00
Equipamiento para el Fortalecimiento Local (PROFCADEL)	445,287.00	0.00	439,481.82	439,481.82	5,805.18
Construcción de Puentes Peatonales, Vehiculares y Adoquinado (PFDM BID/1086/SF/NI)	999,954.00	0.00	340,721.11	340,721.11	659,232.89
Construcción del Rastro Municipal de Bluefields (PFDM BID/1086/SF/NI)	3,810,967.00	0.00	0.00	0.00	3,810,967.00
MANEJO INTEGRAL DE DESECHOS SÓLIDOS DE MATAGALPA	1,377,916.00	0.00	0.00	0.00	1,377,916.00
Fondo de Preinversión Local	6,407,544.00	0.00	6,407,544.00	6,407,544.00	0.00
Unidad Ejecutora (PROFCADEL)	1,780,332.00	0.00	1,780,332.00	1,780,332.00	0.00
Construcción del Vertedero Municipal de Matagalpa (PFDM BID/1086/SF/NI)	2,093,897.00	0.00	0.00	0.00	2,093,897.00
ADOQUINADO DE 1,910.70 ML DE CALLES DEL CASCO URBANO, BARRIO JUAN CASTRO	302,957.00	0.00	0.00	0.00	302,957.00
ADOQUINADO DE CALLES, BO. MONSEÑOR MADRIGAL Y GRADAS DE ACCESO AL MERCADO MUNICIPAL EN OCOTAL	40,371.00	0.00	0.00	0.00	40,371.00
Obras Productivas para el Desarrollo Económico, Matagalpa y Jinotega, Madriz y Nueva Segovia (PRODELSA)	27,345,000.00	0.00	27,345,000.00	27,345,000.00	0.00
Obras Productivas para el Desarrollo Económico Local (APDEL-INIFOM)	0.00	0.00	0.00	0.00	0.00
Construcción de Mercado Municipal de Puerto Cabezas (PFDM BID/1086/SF/NI)	9,044,866.00	0.00	9,044,866.00	9,044,866.00	0.00

FILTRADO POR :

PARAMETROS ESPECIALES: Mes Inicial (MM)=1 / Mes Final (MM)=12 / Programa Especifico=6

PRODUCCION 2008

Cuadro No. 19

SUBSISTEMA : SIEP
 APLICACION : SIEP
 ENTIDAD : MHCP
 USUARIO : DGP048

PRODUCCION 2008
 MINISTERIO DE HACIENDA Y CREDITO PUBLICO
 PROGRAMAS ESPECIFICOS
 ESTRATEGIA REDUCCION DE LA POBREZA (RECLASIFICACION ERCEP)

PAGINA: 17 de 21
 FECHA: 13/03/2009
 HORA: 04:01:54 PM
 REPORTE: PRPSIEP125A

ACTUALIZADO Y DEVENGADO (CORDOBAS)
 DE: ENERO A: DICIEMBRE

INSTITUCION	PRESUPUESTO ACTUALIZADO	DEVENGADO			SALDO POR DEVENGAR
		CORRIENTE	CAPITAL	TOTAL	
ASIGNACIONES Y SUBVENCIONES					
INSTITUTO NICARAGUENSE DE FOMENTO MUNICIPAL					
CONSTRUCCIÓN MERCADO MUNICIPAL DE JINOTEGA	9,781,811.00	0.00	8,097,353.00	8,097,353.00	1,684,458.00
Obras Productivas para el Desarrollo Económico Local (PROGESTIÓN)	18,480,788.00	0.00	18,480,788.00	18,480,788.00	0.00
Transferencia al INIFOM	56,299,864.00	52,860,643.19	0.00	52,860,643.19	3,439,220.81
TRANSFERENCIA A 15 MUNICIPIOS DE MADRIZ, NUEVA SEGOVIA, JINOTEGA '	11,986,269.00	0.00	11,986,269.00	11,986,269.00	0.00
Fondo de Inv. Soc. y Prod. en 15 Municipios de los Dep. de Madriz, Nva. Segovia, Matagalpa y Jinot.	11,986,269.00	0.00	11,986,269.00	11,986,269.00	0.00
TRANSFERENCIAS A LAS ALCALDÍAS Y COMUNID. INDÍGENAS POR RECAUD.	9,025,556.00	6,427,691.70	0.00	6,427,691.70	2,597,864.30
Transferencia a las Alcaldías	5,460,106.22	4,524,989.40	0.00	4,524,989.40	935,116.82
Transferencia a las Comunidades Indígenas	3,565,449.78	1,902,702.30	0.00	1,902,702.30	1,662,747.48
SUBVENCIONES A CENTROS RELIGIOSOS, CULTURALES, DEPORTIVOS Y ORC	10,950,000.00	8,750,000.00	2,200,000.00	10,950,000.00	0.00
MINISTERIO CRISTO CENTRO NICARAGUA, DIRIAMBÁ	150,000.00	150,000.00	0.00	150,000.00	0.00
ASOCIACIÓN DE DESARROLLO DE MASATEPE (ACIDEMAS)	500,000.00	0.00	500,000.00	500,000.00	0.00
FUNDACIÓN BETSAIDA	900,000.00	900,000.00	0.00	900,000.00	0.00
ASOCIACIÓN COMEDOR TERCERA EDAD LA PURÍSIMA. DIRIAMBÁ	400,000.00	400,000.00	0.00	400,000.00	0.00
FUNDACIÓN NICARAGUENSE PARA EL DESARROLLO SOSTENIBLE (FUNDENIC-SOS)	1,000,000.00	1,000,000.00	0.00	1,000,000.00	0.00
INSTITUTO NACIONAL SANTA CRUZ, ESTELÍ	300,000.00	0.00	300,000.00	300,000.00	0.00
ASOCIACIÓN FARO DE ESPERANZA	500,000.00	0.00	500,000.00	500,000.00	0.00
FUNDACIÓN LÓPEZ CARAZO	100,000.00	100,000.00	0.00	100,000.00	0.00
ASOCIACIÓN SIN BARRERAS EL GUÍS	250,000.00	250,000.00	0.00	250,000.00	0.00
ASOCIACIÓN NIÑOS Y NIÑAS (N Y N) - MANAGUA	500,000.00	500,000.00	0.00	500,000.00	0.00
ASOCIACIÓN DE PEQUEÑOS Y MEDIANOS PRODUCTORES AVÍCOLAS DE NICARAGUA (APEMEPAN)	200,000.00	0.00	200,000.00	200,000.00	0.00
ASOCIACIÓN DE PADRES DE FAMILIA CON HIJOS DISCAPACITADOS LOS PIPITOS	2,000,000.00	2,000,000.00	0.00	2,000,000.00	0.00
COMISIÓN NICARAGÜENSE DE AYUDA A NIÑOS CON CANCER (CONANCA)	1,000,000.00	1,000,000.00	0.00	1,000,000.00	0.00
CENTRO DE ESTUDIOS Y PROMOCIÓN SOCIAL (CEPS)	500,000.00	500,000.00	0.00	500,000.00	0.00
MOVIMIENTO COMUNAL NICARAGÜENSE. CORN ISLAND. RAAS.	200,000.00	0.00	200,000.00	200,000.00	0.00
ASOCIACIÓN MISIÓN CRISTO VIENE	0.00	0.00	0.00	0.00	0.00
COLEGIO TRIDENTINO SAN RAMÓN DE LEÓN	500,000.00	0.00	500,000.00	500,000.00	0.00
FUNDACIÓN PARA EL DESARROLLO DE LA POBLACIÓN EN SU COMUNIDAD (FUNDAP-COM)	250,000.00	250,000.00	0.00	250,000.00	0.00
FUNDACIÓN LA VERDE SONRISA	1,000,000.00	1,000,000.00	0.00	1,000,000.00	0.00
ASOCIACIÓN PATRIÓTICA RESISTENCIA NICARAGÜENSE (APRESNIC)	200,000.00	200,000.00	0.00	200,000.00	0.00
FUNDACIÓN NICARAGUA VIVA	500,000.00	500,000.00	0.00	500,000.00	0.00
INSTITUTO DE DESARROLLO RURAL	432,422,654.00	0.00	388,910,082.56	388,910,082.56	43,512,571.44
Programa de Desarrollo Económico de la Zona Seca de Nicaragua (PRODESEC) (FIDA No. 610-NI)	71,734,188.00	0.00	39,728,662.38	39,728,662.38	32,005,525.62
Rehabilitación Caminos Rurales (IDR)	720,000.00	0.00	720,000.00	720,000.00	0.00
Programa de Fortalecimiento al Desarrollo Rural y Reducción de Pobreza en Boaco-Chontales	39,732,660.00	0.00	38,954,979.52	38,954,979.52	777,680.48
Proyecto Apoyo a los Productores Ganaderos de las Coop. de la Cuenca del Río Mayales	1,887,628.00	0.00	1,665,765.66	1,665,765.66	221,862.34
Programa de Reactivación Productiva Rural (PRPR/BID-SF-NI)	117,143,984.00	0.00	113,932,192.93	113,932,192.93	3,211,791.07
Desarrollo Local en el Departamento de Rivas (Nic/B7-3100/2002/0378)	98,819,612.00	0.00	96,799,288.59	96,799,288.59	2,020,323.41
Fomento a la Producción de Granos Básicos KR-II	49,981,146.00	0.00	49,893,565.46	49,893,565.46	87,580.54
PROGRAMA SECTORIAL DE DESARROLLO PRODUCTIVO SOSTENIBLE (PRORURAL-IDR)	14,403,436.00	0.00	11,744,285.82	11,744,285.82	2,659,150.18
Programa de Apoyo a la Implementación PND (BID-1702-SF-NI-IDR)	35,200,000.00	0.00	34,671,342.20	34,671,342.20	528,657.80
APOYO PARA LA INSERCIÓN DE PEQUEÑOS PRODUCTORES EN LAS CADENAS DE VALOR Y ACCESO A MERCADOS-PROCAVAL	2,800,000.00	0.00	800,000.00	800,000.00	2,000,000.00
FONDO DE INVERSIÓN SOCIAL DE EMERGENCIA	412,630,843.29	0.00	361,401,148.82	361,401,148.82	51,229,694.47
Reconstrucción Infraestructura en la Costa Atlántica	9,550,000.00	0.00	8,501,888.68	8,501,888.68	1,048,111.32
Programa de Fomento del Desarrollo Local y la Gobernanza	60,177,000.00	0.00	42,873,446.95	42,873,446.95	17,303,553.05
Programa de Agua Potable y Saneamiento Rural	2,900,068.29	0.00	2,900,068.29	2,900,068.29	0.00
Proyecto de Inversión Social Municipal	27,673,000.00	0.00	19,290,544.08	19,290,544.08	8,382,455.92
Ampliación de la Cobertura de Agua y Saneamiento Rural en Nicaragua	0.00	0.00	0.00	0.00	0.00
Proyecto en Infraestructura de Agua y Saneamiento Rural y Desarrollo de Cap. Locales	9,177,497.00	0.00	9,177,496.01	9,177,496.01	0.99

FILTRADO POR :

PARAMETROS ESPECIALES: Mes Inicial (MM)=1 / Mes Final (MM)=12 / Programa Especifico=6

PRODUCCION 2008

Cuadro No. 19

SUBSISTEMA : SIEP
 APLICACION : SIEP
 ENTIDAD : MHCP
 USUARIO : DGP048

PRODUCCION 2008
 MINISTERIO DE HACIENDA Y CREDITO PUBLICO
 PROGRAMAS ESPECIFICOS
 ESTRATEGIA REDUCCION DE LA POBREZA (RECLASIFICACION ERCEP)

PAGINA: 18 de 21
 FECHA: 13/03/2009
 HORA: 04:01:54 PM
 REPORTE: PRPSIEP125A

ACTUALIZADO Y DEVENGADO (CORDOBAS)
 DE: ENERO A: DICIEMBRE

INSTITUCION	PRESUPUESTO ACTUALIZADO	DEVENGADO			SALDO POR DEVENGAR
		CORRIENTE	CAPITAL	TOTAL	
ASIGNACIONES Y SUBVENCIONES					
FONDO DE INVERSIÓN SOCIAL DE EMERGENCIA					
Programa de Inversión Social Municipal (BID 1679/SF-NI)	291,100,000.00	0.00	266,604,427.37	266,604,427.37	24,495,572.63
Agua Potable Casares - La Boquita	5,053,278.00	0.00	5,053,277.44	5,053,277.44	0.56
Construcción del Mercado de Jinotepe.	7,000,000.00	0.00	7,000,000.00	7,000,000.00	0.00
GOBIERNO REGIONAL AUTÓNOMO ATLÁNTICO NORTE	96,642,810.00	43,371,677.90	25,041,228.10	68,412,906.00	28,229,904.00
Gobierno Regional Autónomo Atlántico Norte	61,847,831.00	43,371,677.90	746,250.00	44,117,927.90	17,729,903.10
Construcción de Calles, Cunetas y Andenes en Cinco Municipios de la RAAN	24,294,979.00	0.00	24,294,978.10	24,294,978.10	0.90
ATENCIÓN A AFECTADOS DEL HURACÁN FÉLIX EN LA RAAN	10,500,000.00	0.00	0.00	0.00	10,500,000.00
GOBIERNO REGIONAL AUTÓNOMO ATLÁNTICO SUR	57,905,341.00	29,929,338.03	18,927,200.40	48,856,538.43	9,048,802.57
Transferencia Gobierno Regional Autónomo Atlántico Sur	39,737,141.00	29,929,338.03	760,000.00	30,689,338.03	9,047,802.97
Construcción de Andenes en el Municipio de el Ayote /RAAS	515,000.00	0.00	515,000.00	515,000.00	0.00
Construcción de Andenes Peatonales en las Zonas Rurales de Bluefields	1,226,500.00	0.00	1,226,500.00	1,226,500.00	0.00
Construcción de Puentes Peatonales en Waspado y Caño Azul, Municipio de el Tortuguero	1,200,000.00	0.00	1,200,000.00	1,200,000.00	0.00
Construcción de un Puente Vehicular en el Macho. Comunidad Sagrado Corazón, la cruz del Río Grande	2,300,000.00	0.00	2,299,999.91	2,299,999.91	0.09
Construcción de Muelle Comunal en el Polo de Desarrollo Daniel Guido -Zona Punta Gorda, Bluefields	450,000.00	0.00	450,000.00	450,000.00	0.00
Construcción de Andenes Peatonales en la Comunidad de Sandy Bay, La Desembocadura del Río Grande	480,000.00	0.00	480,000.00	480,000.00	0.00
Construcción de Andenes Peatonales en el Municipio de KukraHill	1,200,000.00	0.00	1,200,000.00	1,200,000.00	0.00
Reemplazo de Escuelas en el Municipio de Kukrahill	1,980,000.00	0.00	1,979,999.98	1,979,999.98	0.02
Revestimiento de la Calle de Acceso a la Casa de Gobierno Regional	1,450,000.00	0.00	1,449,999.07	1,449,999.07	0.93
Construcción de Andenes Peatonales en la Comunidad de TasbaPouni, Municipio de Laguna de Perlas	359,700.00	0.00	359,700.00	359,700.00	0.00
Construcción de Andenes Peatonales en el Municipio de Corn Island	445,500.00	0.00	445,500.00	445,500.00	0.00
Reemplazo de Escuela Indígena de Corn Island	515,000.00	0.00	515,000.00	515,000.00	0.00
Construcción de Muro de Contención en Rama Cay	2,000,000.00	0.00	1,999,002.99	1,999,002.99	997.01
Reemplazo de Escuela en el Municipio de el Tortuguero	1,300,000.00	0.00	1,300,000.00	1,300,000.00	0.00
Reemplazo de Muelle en San Pedro del Norte, Municipio de Paiwas	1,350,000.00	0.00	1,349,999.13	1,349,999.13	0.87
Construcción de Andenes Peatonales en la Ciudad de Bluefields	1,396,500.00	0.00	1,396,499.32	1,396,499.32	0.68
EMPRESA NICARAGUENSE DE ACUEDUCTOS Y ALCANTARILLADOS	138,692,437.00	30,000,000.00	66,194,283.96	96,194,283.96	42,498,153.04
Programa Saneamiento Ambiental del Lago Ciudad de Managua (Etapas I)	3,580,000.00	0.00	3,579,101.00	3,579,101.00	899.00
Agua y Saneamiento Regiones I, V, Y VI (YH015)	9,699,996.00	0.00	9,699,996.00	9,699,996.00	0.00
Programa de Inversiones de Agua Potable y Saneamiento	24,932,919.00	0.00	575,772.00	575,772.00	24,357,147.00
Optimización de Operaciones del Acueducto y Construcción de Alcantarillado Sanitario Diriomo y Diriá	37,000,000.00	0.00	19,648,370.97	19,648,370.97	17,351,629.03
Mejoramiento del Sistema de Alcantarillado Sanitario y Agua Potable Masaya ATN/SF-9447	1,889,132.00	0.00	1,108,758.00	1,108,758.00	780,374.00
Proyecto de Expansión del Sistema de Agua Potable de Juigalpa	31,590,390.00	0.00	31,582,285.99	31,582,285.99	8,104.01
Transferencia a ENACAL	30,000,000.00	30,000,000.00	0.00	30,000,000.00	0.00
INSTITUTO DE LA VIVIENDA URBANA Y RURAL	126,374,500.00	15,769,000.00	88,194,396.46	103,963,396.46	22,411,103.54
Transferencia INVUR	15,769,000.00	15,769,000.00	0.00	15,769,000.00	0.00
FORMULACIÓN Y SISTEMA NACIONAL DE LA VIVIENDA	2,085,500.00	0.00	0.00	0.00	2,085,500.00
Programa Multifase de Vivienda de Interés Social (II FASE)	108,520,000.00	0.00	88,194,396.46	88,194,396.46	20,325,603.54
EMPRESA NACIONAL DE TRANSMISION ELECTRICA	48,494,183.00	0.00	48,494,183.00	48,494,183.00	0.00
Ampliación Subestación Ticuantepe Segunda Etapa	2,049,114.00	0.00	2,049,114.00	2,049,114.00	0.00
Línea de Subtransmisión Matiguas-Siuna y Obras Asociadas (BID-1017-SF-NI)	4,269,662.00	0.00	4,269,662.00	4,269,662.00	0.00
Refuerzos Nacionales Proyecto SIEPAC	2,560,062.00	0.00	2,560,062.00	2,560,062.00	0.00
Administración, Ingeniería y Supervisión del Proyecto	436,999.00	0.00	436,999.00	436,999.00	0.00
Administración, Ingeniería y Supervisión del Proyecto	812,528.00	0.00	812,528.00	812,528.00	0.00
Modernización de Subestación Boaco	278,172.00	0.00	278,172.00	278,172.00	0.00
Modernización de Subestación Boaco	2,510,900.00	0.00	2,510,900.00	2,510,900.00	0.00
Rehabilitación Sistema de Transmisión Eléctrica Managua (Fase IV)	8,998,626.00	0.00	8,998,626.00	8,998,626.00	0.00
Modernización de Subestación Las Banderas	575,900.00	0.00	575,900.00	575,900.00	0.00
Administración del Proyecto	304,028.00	0.00	304,028.00	304,028.00	0.00
Rehabilitación Subestación Nandaime	751,368.00	0.00	751,368.00	751,368.00	0.00

FILTRADO POR :

PARAMETROS ESPECIALES: Mes Inicial (MM)=1 / Mes Final (MM)=12 / Programa Especifico=6

PRODUCCION 2008

Cuadro No. 19

SUBSISTEMA : SIEP
 APLICACION : SIEP
 ENTIDAD : MHCP
 USUARIO : DGP048

PRODUCCION 2008
 MINISTERIO DE HACIENDA Y CREDITO PUBLICO
 PROGRAMAS ESPECIFICOS
 ESTRATEGIA REDUCCION DE LA POBREZA (RECLASIFICACION ERCEP)

PAGINA: 19 de 21
 FECHA: 13/03/2009
 HORA: 04:01:54 PM
 REPORTE: PRPSIEP125A

ACTUALIZADO Y DEVENGADO (CORDOBAS)
 DE: ENERO A: DICIEMBRE

INSTITUCION	PRESUPUESTO ACTUALIZADO	DEVENGADO			SALDO POR DEVENGAR
		CORRIENTE	CAPITAL	TOTAL	
ASIGNACIONES Y SUBVENCIONES					
EMPRESA NACIONAL DE TRANSMISION ELECTRICA					
Línea de Subtransmisión Matiguas-Siuna y Obras Asociadas (BID-1017-SF-NI)	2,300,000.00	0.00	3,997,800.00	3,997,800.00	-1,697,800.00
Administración, Ingeniería y supervisión	2,481,138.00	0.00	783,338.00	783,338.00	1,697,800.00
Administración del Proyecto	870,886.00	0.00	870,886.00	870,886.00	0.00
Rehabilitación Subestación Nandaime	1,583,104.00	0.00	1,583,104.00	1,583,104.00	0.00
Refuerzos Nacionales Proyecto SIEPAC	3,351,765.00	0.00	3,351,765.00	3,351,765.00	0.00
Administracion, Ingeniería y Supervisión del Proyecto	1,065,748.00	0.00	1,065,748.00	1,065,748.00	0.00
Sistema Interconexión Eléctrica para América Central (SIEPAC/BID-1096-SF-NI)	923,000.00	0.00	923,000.00	923,000.00	0.00
Línea de Subtransmisión Matiguas-Siuna y Obras Asociadas (BID-1017-SF-NI)	4,656,000.00	0.00	4,656,000.00	4,656,000.00	0.00
Adquisición de Maquinaria y Equipos para la Unidad de Montaje de ENATREL	7,715,183.00	0.00	7,715,183.00	7,715,183.00	0.00
TRANSFERENCIA MUNICIPAL	1,705,800,002.00	379,383,911.00	1,326,416,091.00	1,705,800,002.00	0.00
Transferencia Municipal (Gasto Corriente)	379,383,911.00	379,383,911.00	0.00	379,383,911.00	0.00
Transferencia a las Municipalidades	1,326,416,091.00	0.00	1,326,416,091.00	1,326,416,091.00	0.00
INSTITUTO TECNOLÓGICO NACIONAL	25,811,000.00	25,811,000.00	0.00	25,811,000.00	0.00
Transferencia al INTECNA	25,811,000.00	25,811,000.00	0.00	25,811,000.00	0.00
SECRETARIA EJECUTIVA DEL SISTEMA NACIONAL DE PREVENCIÓN, MITIGAC	120,058,393.71	84,137,853.71	12,508,648.00	96,646,501.71	23,411,892.00
Fondo Nacional de Desastres	17,632,000.00	17,632,000.00	0.00	17,632,000.00	0.00
Programa Regional de Reducción Vulnerabilidad y Degradación Ambiental (PREVDA)	11,969,500.00	0.00	425,500.00	425,500.00	11,544,000.00
FONDO DE EMERGENCIA HURACÁN FÉLIX	78,589,001.71	66,505,853.71	12,083,148.00	78,589,001.71	0.00
MEJORAMIENTO DE VIVIENDAS (ATENCIÓN A AFECTADOS DEL HURACÁN FÉLIX-RAAN)	7,922,708.00	0.00	0.00	0.00	7,922,708.00
REPOSICIÓN EQUIPO DE PESCA (ATENCIÓN A AFECTADOS DEL HURACÁN FÉLIX-RAAN)	2,425,000.00	0.00	0.00	0.00	2,425,000.00
MEJORAMIENTO DE CAPACIDAD PRODUCTIVA (ATENCIÓN A AFECTADOS DEL HURACÁN FÉLIX-RAAN)	0.00	0.00	0.00	0.00	0.00
FORTALECIMIENTO INSTITUCIONAL DEL GOBIERNO RAAN PARA ADMINISTRAR LOS PROYECTOS DE RECONSTRUCCIÓN	1,520,184.00	0.00	0.00	0.00	1,520,184.00
COMISION NACIONAL DE DEMARCACIÓN Y TITULACIÓN	10,845,000.00	9,845,000.00	1,000,000.00	10,845,000.00	0.00
Comisión Nacional de Demarcación y Titulación	10,845,000.00	9,845,000.00	1,000,000.00	10,845,000.00	0.00
TRANSFERENCIA A LAS ALCALDÍAS POR RECAUDACIONES DE EXPLORACIÓ	28,534,700.00	28,534,699.84	0.00	28,534,699.84	0.16
Transferencia a las Alcaldías	28,534,700.00	28,534,699.84	0.00	28,534,699.84	0.16
PROCURADURIA PARA LA DEFENSA DE LOS DERECHOS HUMANOS	38,990,286.00	35,486,382.38	1,349,524.62	36,835,907.00	2,154,379.00
Transferencia a la Procuraduría Para la Defensa de los Derechos Humanos	38,990,286.00	35,486,382.38	1,349,524.62	36,835,907.00	2,154,379.00
PROG. EFICIENCIA Y TRANSPARENCIA EN LAS CONTRATACIONES	21,008,000.00	0.00	19,115,795.72	19,115,795.72	1,892,204.28
Eficiencia y Transparencia en las Contrataciones del Estado (BID No. 1064/SF-NI)	21,008,000.00	0.00	19,115,795.72	19,115,795.72	1,892,204.28
COMISIÓN NACIONAL DE AGUA POTABLE Y ALCANTARILLADO SANITARIO	3,434,000.00	3,434,000.00	0.00	3,434,000.00	0.00
Comisión Nacional de Agua Potable y Alcantarillado Sanitario	3,434,000.00	3,434,000.00	0.00	3,434,000.00	0.00
TRANSFERENCIA A LAS ALCALDIAS Y COMUNIDADES INDIGENAS POR RECAI	7,659,800.00	6,492,568.51	0.00	6,492,568.51	1,167,231.49
Transferencia a las Alcaldías	5,356,211.00	5,148,649.07	0.00	5,148,649.07	207,561.93
Transferencia a las Comunidades Indígenas	2,303,589.00	1,343,919.44	0.00	1,343,919.44	959,669.56
PROYECTO DE APOYO A LAS COMUNIDADES	38,584,000.00	37,666,739.98	0.00	37,666,739.98	917,260.02
Proyecto de Apoyo a las Comunidades	38,584,000.00	37,666,739.98	0.00	37,666,739.98	917,260.02
COOPERATIVAS DE TRANSPORTE URBANO COLECTIVO DEL MUNICIPIO DE M	141,400,000.00	141,400,000.00	0.00	141,400,000.00	0.00
URECOTRACO	141,400,000.00	141,400,000.00	0.00	141,400,000.00	0.00
SUBSIDIO AL CONSUMO DE ENERGIA Y AGUA PARA JUBILADOS	33,190,000.00	33,190,000.00	0.00	33,190,000.00	0.00
Subsidio al Consumo de Agua	12,636,129.79	12,636,129.79	0.00	12,636,129.79	0.00
Subsidio al Consumo de Energia	20,553,870.21	20,553,870.21	0.00	20,553,870.21	0.00
ORDENAMIENTO DE LA PROPIEDAD	211,181,000.00	186,231,357.99	12,550,567.69	198,781,925.68	12,399,074.32
Ordenamiento de la Propiedad	211,181,000.00	186,231,357.99	12,550,567.69	198,781,925.68	12,399,074.32
PRONICARAGUA/PNUD	5,000,000.00	5,000,000.00	0.00	5,000,000.00	0.00
Pronicaragua/PNUD	5,000,000.00	5,000,000.00	0.00	5,000,000.00	0.00

FILTRADO POR :

PARAMETROS ESPECIALES: Mes Inicial (MM)=1 / Mes Final (MM)=12 / Programa Especifico=6

PRODUCCION 2008

Cuadro No. 19

SUBSISTEMA : SIEP
 APLICACION : SIEP
 ENTIDAD : MHCP
 USUARIO : DGP048

PRODUCCION 2008
 MINISTERIO DE HACIENDA Y CREDITO PUBLICO
 PROGRAMAS ESPECIFICOS
 ESTRATEGIA REDUCCION DE LA POBREZA (RECLASIFICACION ERCEP)

PAGINA: 20 de 21
 FECHA: 13/03/2009
 HORA: 04:01:54 PM
 REPORTE: PRPSIEP125A

ACTUALIZADO Y DEVENGADO (CORDOBAS)
 DE: ENERO A: DICIEMBRE

INSTITUCION	PRESUPUESTO ACTUALIZADO	DEVENGADO			SALDO POR DEVENGAR
		CORRIENTE	CAPITAL	TOTAL	
ASIGNACIONES Y SUBVENCIONES					
SUPERINTENDENCIA DE BANCOS Y DE OTRAS INSTITUCIONES FINANCIERAS	11,377,380.00	0.00	7,265,157.84	7,265,157.84	4,112,222.16
Regulación y Supervisión de Microfinanzas e Información Créditicia (BM No. 3903)	11,377,380.00	0.00	7,265,157.84	7,265,157.84	4,112,222.16
FONDO NACIONAL DE DESARROLLO FORESTAL	4,389,000.00	4,389,000.00	0.00	4,389,000.00	0.00
Fondo Nacional de Desarrollo Forestal	4,389,000.00	4,389,000.00	0.00	4,389,000.00	0.00
ALCALDIA DE NIQUINOHOMO	1,000,000.00	0.00	1,000,000.00	1,000,000.00	0.00
Alcaldía de Niquinohomo	1,000,000.00	0.00	1,000,000.00	1,000,000.00	0.00
ALCALDIA DE MANAGUA	60,137,000.00	0.00	49,916,670.23	49,916,670.23	10,220,329.77
Mejoramiento del sistema de recolección y manejo de los desechos solidos en Managua	60,137,000.00	0.00	49,916,670.23	49,916,670.23	10,220,329.77
PROGRAMA DE APOYO AL FORTALECIMIENTO DE LA PLANIFICACIÓN ESTRATÉGICA	2,313,000.00	117,541.35	0.00	117,541.35	2,195,458.65
Diseños Finales en Agua Potable y Alcantarillado en Nandaime	0.00	0.00	0.00	0.00	0.00
Diseños Finales de Alcantarillado Sanitario en Juigalpa	0.00	0.00	0.00	0.00	0.00
Construcción Carreteras Esquipulas- Muy Muy (Factibilidad y Diseño) (BID 1545/SF - NI)	0.00	0.00	0.00	0.00	0.00
Construcción de Carretera San Rafael del Norte - Yalí (Factibilidad y Diseño) (BID 1545/SF-NI)	0.00	0.00	0.00	0.00	0.00
Estudio y Diseño para la Rehab. de la Carret. Las Esquinas-San Marcos-Catarina (BID 1545/SF-NI)	0.00	0.00	0.00	0.00	0.00
Seguimiento Evaluación Impacto	0.00	0.00	0.00	0.00	0.00
Valoración del Potencial Eólico en Monkey Point y Bluefields (BID 1545/SF-NI)	0.00	0.00	0.00	0.00	0.00
Diseños Finales de Agua Potable y Alcantarillado en Santo Tomás	0.00	0.00	0.00	0.00	0.00
Diseños Finales en Agua Potable y Alcantarillado Sanitario en San Carlos	0.00	0.00	0.00	0.00	0.00
Diseño para la Rehabilitación y Mejoramiento de Carretera Granada-Emp. Guanacaste (BID 1545/SF -NI)	0.00	0.00	0.00	0.00	0.00
Estud. y Diseño para la Rehab. y Mejoramiento de Carret. Jinotepe-Nandaime (BID 1545/SF-NI)	0.00	0.00	0.00	0.00	0.00
Sistema Gestión de Gobierno	0.00	0.00	0.00	0.00	0.00
Diseños Finales de Agua Potable y Alcantarillado Sanitario en Diriamba	0.00	0.00	0.00	0.00	0.00
Diseños Finales de Agua Potable en León	0.00	0.00	0.00	0.00	0.00
Mejoramiento del Sistema de Agua Potable y Saneamiento de la Ciudad de Managua (factibil y diseño)	0.00	0.00	0.00	0.00	0.00
Estudios y Diseños finales en agua potable y alcantarillado en Jinotega	0.00	0.00	0.00	0.00	0.00
Adoquinado de Juigalpa - Puerto Díaz (Diseño) (BID 1545/SF-NI)	0.00	0.00	0.00	0.00	0.00
Estudio y Diseño para la Rehab. de la Carret. Jinotepe-San Marcos (BID 1545/SF-NI)	0.00	0.00	0.00	0.00	0.00
Programa de Apoyo a la Secretaría Técnica de la Presidencia	2,313,000.00	117,541.35	0.00	117,541.35	2,195,458.65
Estudios y Diseños finales en agua potable y alcantarillado en Rivas (BID 1545/SF-NI)	0.00	0.00	0.00	0.00	0.00
Diseño para Adoquinados de Juigalpa-La Libertad-Santo Domingo (BID 1545/SF-NI)	0.00	0.00	0.00	0.00	0.00
Diseño para Adoquinado del Tramo Tisma-Emp. Zambrano (BID 1545/SF-NI)	0.00	0.00	0.00	0.00	0.00
Estudios y Diseños finales en agua potable y alcantarillado en San Marcos	0.00	0.00	0.00	0.00	0.00
INSTITUTO NICARAGÜENSE DE LA PESCA Y ACUICULTURA	40,769,180.00	29,673,100.00	10,007,059.85	39,680,159.85	1,089,020.15
Apoyo al Sector Pesquero de Nicaragua	8,792,080.00	0.00	7,703,453.75	7,703,453.75	1,088,626.25
Desarrollo Pesquero en la Costa Pacifico de San Juan del Sur	400,000.00	0.00	400,000.00	400,000.00	0.00
Instituto Nicaragüense de la Pesca y Acuicultura	31,577,100.00	29,673,100.00	1,903,606.10	31,576,706.10	393.90
ALCALDIA DE MATAGALPA	4,800,000.00	300,000.00	4,500,000.00	4,800,000.00	0.00
ALCALDIA DE MATAGALPA	4,800,000.00	300,000.00	4,500,000.00	4,800,000.00	0.00
FONDO DE RECONSTRUCCION DAÑOS HURACAN FELIX	99,750,000.00	0.00	97,997,627.60	97,997,627.60	1,752,372.40
SINAPRED-COMPRA DE ZINC PLAN TECHO RAAN	8,997,627.60	0.00	8,997,627.60	8,997,627.60	0.00
Fondo de Reconstrucción Daños Huracán Felix	1,752,372.40	0.00	0.00	0.00	1,752,372.40
FISE-PROYECTOS EMERGENCIA RAAN	50,000,000.00	0.00	50,000,000.00	50,000,000.00	0.00
MTI- OBRAS DE INFRAESTRUCTURA VIAL RAAN	39,000,000.00	0.00	39,000,000.00	39,000,000.00	0.00
BANCO DE FOMENTO A LA PRODUCCION	0.00	0.00	0.00	0.00	0.00
Banco de Fomento a la Producción	0.00	0.00	0.00	0.00	0.00
ALCALDÍA MUNICIPAL DE EL CÚA DEPARTAMENTO DE JINOTEGA	2,500,000.00	0.00	2,500,000.00	2,500,000.00	0.00
Alcaldía Municipal de El Cuá Departamento de Jinotega	2,500,000.00	0.00	2,500,000.00	2,500,000.00	0.00
INSTITUTO NICARAGÜENSE DE FOMENTO COOPERATIVO	3,000,000.00	3,000,000.00	0.00	3,000,000.00	0.00
FORTALECIMIENTO INSTITUCIONAL DEL INFOCOOP	3,000,000.00	3,000,000.00	0.00	3,000,000.00	0.00

FILTRADO POR :

PARAMETROS ESPECIALES: Mes Inicial (MM)=1 / Mes Final (MM)=12 / Programa Especifico=6

PRODUCCION 2008

Cuadro No. 19

SUBSISTEMA : SIEP
APLICACION : SIEP
ENTIDAD : MHCP
USUARIO : DGP048

PRODUCCION 2008
MINISTERIO DE HACIENDA Y CREDITO PUBLICO
PROGRAMAS ESPECIFICOS
ESTRATEGIA REDUCCION DE LA POBREZA (RECLASIFICACION ERCEP)

PAGINA: 21 de 21
FECHA: 13/03/2009
HORA: 04:01:54 PM
REPORTE: PRPSIEP125A

ACTUALIZADO Y DEVENGADO (CORDOBAS)
DE: ENERO A: DICIEMBRE

INSTITUCION	PRESUPUESTO ACTUALIZADO	DEVENGADO			SALDO POR DEVENGAR
		CORRIENTE	CAPITAL	TOTAL	
ASIGNACIONES Y SUBVENCIONES					
ALCADIA MUNICIPAL DE EL CRUCERO	1,900,000.00	0.00	1,900,000.00	1,900,000.00	0.00
Alcaldia Municipal de El Crucero	1,900,000.00	0.00	1,900,000.00	1,900,000.00	0.00
EMPRESA NICARAGUENSE DE ALIMENTOS BASICOS	70,000,000.00	69,338,800.00	0.00	69,338,800.00	661,200.00
Acopio de Frijoles para Aliviar Precios al Consumidor	20,000,000.00	19,338,800.00	0.00	19,338,800.00	661,200.00
Acopio de Granos Básicos para Aliviar Precios al Consumidor	50,000,000.00	50,000,000.00	0.00	50,000,000.00	0.00
SUBSIDIO DE ENERGÍA EN ASENTAMIENTOS EN BARRIOS ECONÓMICAMENTE	167,400,000.00	0.00	0.00	0.00	167,400,000.00
Subsidio de Energía en Asentamientos en Barrios Económicamente Vulnerables	167,400,000.00	0.00	0.00	0.00	167,400,000.00
TOTAL GENERAL	17,606,739,095.66	9,860,442,797.38	6,607,190,173.62	16,467,632,971.00	1,139,106,124.66

FILTRADO POR :

PARAMETROS ESPECIALES: Mes Inicial (MM)=1 / Mes Final (MM)=12 / Programa Especifico=6

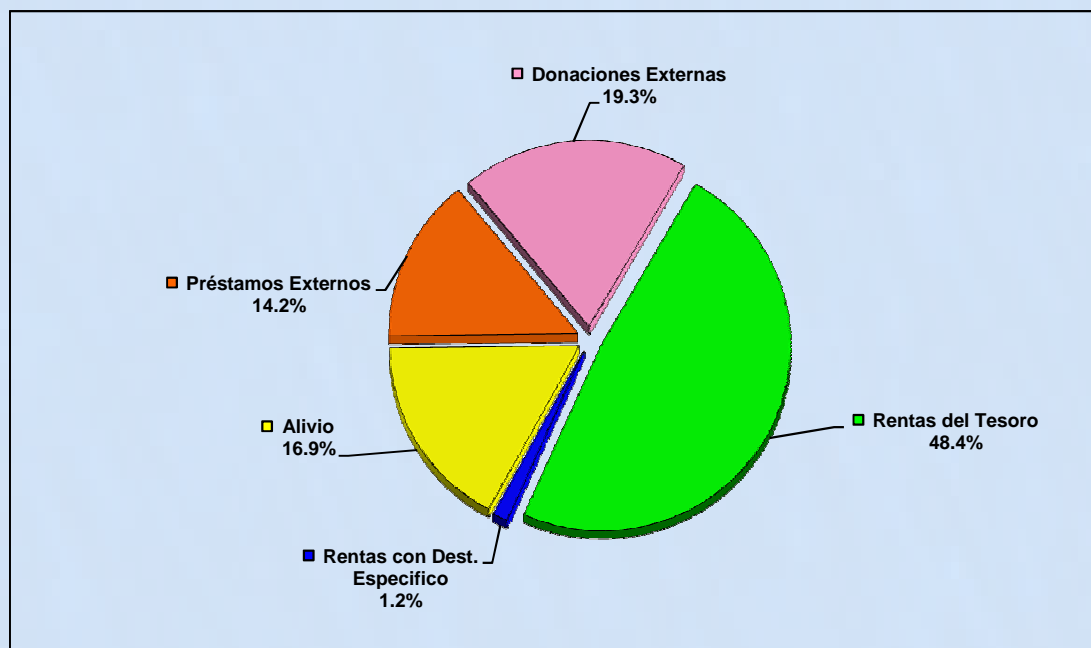
PRODUCCION 2008

Cuadro No. 20

Gobierno Central
Estrategia Reducción de la Pobreza
Por Fuente de Financiamiento
Ejecución Período 2008
Córdobas

Fuente	Gasto Corriente	Gasto de Capital	Total
Rentas del Tesoro	6,437,879,878.72	1,533,037,874.02	7,970,917,752.74
Rentas con Destino Específico	189,060,961.90	10,350,564.03	199,411,525.93
Rentas del Tesoro / Alivio Banco Mundial	268,837,648.07	113,503,609.95	382,341,258.02
Rentas del Tesoro / Alivio BID	25,939,074.00	847,309,545.86	873,248,619.86
Rentas del Tesoro / Alivio Club de París	1,178,412,413.27	18,240,520.14	1,196,652,933.41
Rentas del Tesoro / Alivio BCIE	94,309,000.00	161,536,677.97	255,845,677.97
Rentas del Tesoro / Alivio OPEP	8,539,000.00	49,629,200.00	58,168,200.00
Rentas del Tesoro / Alivio FMI			.00
Rentas del Tesoro / Alivio FIDA			.00
Rentas del Tesoro / Alivio Fondo Nórdico	11,627,755.65		11,627,755.65
Rentas del Tesoro / Alivio FOCEM			.00
Préstamos Externos	301,327,192.93	2,039,721,487.41	2,341,048,680.34
Donaciones Externas	1,344,509,872.84	1,833,860,694.24	3,178,370,567.08
Total	9,860,442,797.38	6,607,190,173.62	16,467,632,971.00

Gobierno Central
Estrategia Reducción de la Pobreza
Por Fuente de Financiamiento
Ejecución Período 2008
Córdobas



Cuadro No. 21

SUBSISTEMA : SIEP
 APLICACION : SIEP
 ENTIDAD : MHCP
 USUARIO : DGP029

PRODUCCION 2008
 MINISTERIO DE HACIENDA Y CREDITO PUBLICO
 TRANSFERENCIA MUNICIPAL TOTAL
 DEVENGADO ENERO A DICIEMBRE

PAGINA: 1 de 3
 FECHA: 02/03/2009
 HORA: 07:47:54 AM
 REPORTE: PRPSIEP021B

DEPARTAMENTOS / MUNICIPIOS		PRESUPUESTO ACTUALIZADO	DEVENGADO	SALDO POR DEVENGAR	GRADO DE EJECUCION %
0500	NUEVA SEGOVIA	106,891,073.00	106,891,073.00	0.00	100
	JALAPA	10,669,574.00	10,669,574.00	0.00	100
	MURRA	8,970,680.00	8,970,680.00	0.00	100
	EL JÍCARO	12,645,296.00	12,645,296.00	0.00	100
	SAN FERNANDO	7,383,847.00	7,383,847.00	0.00	100
	MOZONTE	7,573,477.00	7,573,477.00	0.00	100
	DIPILTO	6,958,736.00	6,958,736.00	0.00	100
	MACUELIZO	5,951,997.00	5,951,997.00	0.00	100
	SANTA MARÍA	6,825,771.00	6,825,771.00	0.00	100
	OCOTAL	12,972,344.00	12,972,344.00	0.00	100
	CIUDAD ANTIGUA	7,416,921.00	7,416,921.00	0.00	100
	QUILALÍ	11,905,670.00	11,905,670.00	0.00	100
	WIWILÍ DE NUEVA SEGOVIA	7,616,760.00	7,616,760.00	0.00	100
1000	JINOTEGA	121,781,921.00	121,781,921.00	0.00	100
	WIWILÍ DE JINOTEGA	24,074,088.00	24,074,088.00	0.00	100
	EL CUÁ	14,412,674.00	14,412,674.00	0.00	100
	SANTA MARÍA DE PANTASMA	14,542,209.00	14,542,209.00	0.00	100
	SAN RAFAEL DEL NORTE	11,082,136.00	11,082,136.00	0.00	100
	SAN SEBASTIÁN DE YALÍ	11,983,789.00	11,983,789.00	0.00	100
	LA CONCORDIA	7,356,620.00	7,356,620.00	0.00	100
	JINOTEGA	21,193,254.00	21,193,254.00	0.00	100
	SAN JOSÉ DE BOCAY	17,137,151.00	17,137,151.00	0.00	100
2000	MADRIZ	92,050,026.00	92,050,026.00	0.00	100
	SOMOTO	13,281,032.00	13,281,032.00	0.00	100
	TOTOGALPA	10,839,833.00	10,839,833.00	0.00	100
	TELPANECA	13,357,090.00	13,357,090.00	0.00	100
	SAN JUAN DE RÍO COCO	10,904,456.00	10,904,456.00	0.00	100
	PALACAGÜINA	9,436,221.00	9,436,221.00	0.00	100
	YALAGÜINA	10,873,362.00	10,873,362.00	0.00	100
	SAN LUCAS	10,215,654.00	10,215,654.00	0.00	100
	LAS SABANAS	6,612,047.00	6,612,047.00	0.00	100
	SAN JOSÉ DE CUSMAPA	6,530,331.00	6,530,331.00	0.00	100
2500	ESTELÍ	61,916,221.00	61,916,221.00	0.00	100
	PUEBLO NUEVO	10,746,765.00	10,746,765.00	0.00	100
	CONDEGA	12,195,838.00	12,195,838.00	0.00	100
	ESTELÍ	16,834,119.00	16,834,119.00	0.00	100
	SAN JUAN DE LIMAY	7,806,974.00	7,806,974.00	0.00	100
	LA TRINIDAD	7,330,386.00	7,330,386.00	0.00	100
	SAN NICOLÁS	7,002,139.00	7,002,139.00	0.00	100
3000	CHINANDEGA	128,703,947.00	128,703,947.00	0.00	100
	SAN PEDRO DEL NORTE	6,524,430.00	6,524,430.00	0.00	100
	SAN FRANCISCO DEL NORTE	6,788,747.00	6,788,747.00	0.00	100
	CINCO PINOS	6,332,029.00	6,332,029.00	0.00	100
	SANTO TOMÁS DEL NORTE	7,705,164.00	7,705,164.00	0.00	100
	EL VIEJO	11,293,639.00	11,293,639.00	0.00	100
	PUERTO MORAZÁN	11,816,535.00	11,816,535.00	0.00	100
	SOMOTILLO	10,287,786.00	10,287,786.00	0.00	100
	VILLANUEVA	7,362,739.00	7,362,739.00	0.00	100
	CHINANDEGA	20,840,125.00	20,840,125.00	0.00	100
	EL REALEJO	7,538,200.00	7,538,200.00	0.00	100
	CORINTO	10,474,266.00	10,474,266.00	0.00	100
	CHICHIGALPA	10,680,161.00	10,680,161.00	0.00	100
	POSOLTEGA	11,060,126.00	11,060,126.00	0.00	100
3500	LEÓN	112,411,984.00	112,411,984.00	0.00	100
	ACHUAPA	7,874,113.00	7,874,113.00	0.00	100
	EL SAUCE	8,508,266.00	8,508,266.00	0.00	100
	SANTA ROSA DEL PEÑÓN	7,735,074.00	7,735,074.00	0.00	100
	EL JICARAL	9,709,495.00	9,709,495.00	0.00	100
	LARREYNAGA - MALPAISILLO	8,047,726.00	8,047,726.00	0.00	100
	TELICA	16,839,224.00	16,839,224.00	0.00	100
	QUEZALGUAQUE	12,097,503.00	12,097,503.00	0.00	100
	LEÓN	24,212,724.00	24,212,724.00	0.00	100
	LA PAZ CENTRO	8,169,686.00	8,169,686.00	0.00	100
	NAGAROTE	9,218,173.00	9,218,173.00	0.00	100
4000	MATAGALPA	164,154,162.00	164,154,162.00	0.00	100
	RANCHO GRANDE	11,956,860.00	11,956,860.00	0.00	100
	RIO BLANCO	9,495,524.00	9,495,524.00	0.00	100
	EL TUMA - LA DALIA	20,328,902.00	20,328,902.00	0.00	100
	SAN ISIDRO	9,971,594.00	9,971,594.00	0.00	100

FILTRADO POR : Entidad=018000

Cuadro No. 21

SUBSISTEMA : SIEP
 APLICACION : SIEP
 ENTIDAD : MHCP
 USUARIO : DGP029

PRODUCCION 2008
 MINISTERIO DE HACIENDA Y CREDITO PUBLICO
 TRANSFERENCIA MUNICIPAL TOTAL
 DEVENGADO ENERO A DICIEMBRE

PAGINA: 2 de 3
 FECHA: 02/03/2009
 HORA: 07:47:54 AM
 REPORTE: PRPSIEP021B

DEPARTAMENTOS / MUNICIPIOS	PRESUPUESTO ACTUALIZADO	DEVENGADO	SALDO POR DEVENGAR	GRADO DE EJECUCION %
4000 MATAGALPA				
SÉBACO	8,354,335.00	8,354,335.00	0.00	100
MATAGALPA	21,368,903.00	21,368,903.00	0.00	100
SAN RAMÓN	15,171,864.00	15,171,864.00	0.00	100
MATIGUÁS	11,244,156.00	11,244,156.00	0.00	100
MUY MUY	8,748,100.00	8,748,100.00	0.00	100
ESQUIPULAS	10,536,030.00	10,536,030.00	0.00	100
SAN DIONISIO	11,121,496.00	11,121,496.00	0.00	100
TERRABONA	8,393,820.00	8,393,820.00	0.00	100
CIUDAD DARÍO	17,462,578.00	17,462,578.00	0.00	100
5000 BOACO	54,047,404.00	54,047,404.00	0.00	100
SAN JOSÉ DE LOS REMATES	5,943,354.00	5,943,354.00	0.00	100
BOACO	11,222,506.00	11,222,506.00	0.00	100
CAMOAPA	7,219,131.00	7,219,131.00	0.00	100
SANTA LUCÍA	7,546,479.00	7,546,479.00	0.00	100
TEUSTEPE	11,142,534.00	11,142,534.00	0.00	100
SAN LORENZO	10,973,400.00	10,973,400.00	0.00	100
5500 MANAGUA	124,825,802.00	124,825,802.00	0.00	100
SAN FRANCISCO LIBRE	7,694,206.00	7,694,206.00	0.00	100
TIPITAPA	13,961,855.00	13,961,855.00	0.00	100
MATEARE	7,212,514.00	7,212,514.00	0.00	100
VILLA EL CARMEN	9,292,167.00	9,292,167.00	0.00	100
CIUDAD SANDINO	13,362,510.00	13,362,510.00	0.00	100
MANAGUA	42,645,000.00	42,645,000.00	0.00	100
TICUANTEPE	9,894,459.00	9,894,459.00	0.00	100
EL CRUCERO	11,808,265.00	11,808,265.00	0.00	100
SAN RAFAEL DEL SUR	8,954,826.00	8,954,826.00	0.00	100
6000 MASAYA	103,927,785.00	103,927,785.00	0.00	100
NINDIRÍ	10,585,203.00	10,585,203.00	0.00	100
MASAYA	20,312,824.00	20,312,824.00	0.00	100
TISMA	10,555,109.00	10,555,109.00	0.00	100
LA CONCEPCIÓN	15,509,254.00	15,509,254.00	0.00	100
MASATEPE	12,553,911.00	12,553,911.00	0.00	100
NANDASMO	7,912,644.00	7,912,644.00	0.00	100
CATARINA	10,254,274.00	10,254,274.00	0.00	100
SAN JUAN DE ORIENTE	6,963,306.00	6,963,306.00	0.00	100
NIQUINOHOMO	9,281,260.00	9,281,260.00	0.00	100
6500 CHONTALES	83,770,410.00	83,770,410.00	0.00	100
COMALAPA	7,564,518.00	7,564,518.00	0.00	100
SAN FRANCISCO DE CUAPA	9,234,043.00	9,234,043.00	0.00	100
JUIGALPA	13,891,596.00	13,891,596.00	0.00	100
LA LIBERTAD	6,366,672.00	6,366,672.00	0.00	100
SANTO DOMINGO	7,288,074.00	7,288,074.00	0.00	100
SANTO TOMÁS	8,246,344.00	8,246,344.00	0.00	100
SAN PEDRO DE LÓVAGO	7,119,436.00	7,119,436.00	0.00	100
ACOYAPA	7,322,645.00	7,322,645.00	0.00	100
VILLA SANDINO	9,190,634.00	9,190,634.00	0.00	100
EL CORAL	7,546,448.00	7,546,448.00	0.00	100
7000 GRANADA	45,820,714.00	45,820,714.00	0.00	100
DIRIÁ	6,966,690.00	6,966,690.00	0.00	100
DIRIOMO	12,581,660.00	12,581,660.00	0.00	100
GRANADA	15,846,754.00	15,846,754.00	0.00	100
NANDAIME	10,425,610.00	10,425,610.00	0.00	100
7500 CARAZO	71,775,634.00	71,775,634.00	0.00	100
SAN MARCOS	10,803,346.00	10,803,346.00	0.00	100
JINOTEPE	13,902,967.00	13,902,967.00	0.00	100
DOLORES	7,878,356.00	7,878,356.00	0.00	100
DIRIAMBA	10,731,565.00	10,731,565.00	0.00	100
EL ROSARIO	5,917,464.00	5,917,464.00	0.00	100
LA PAZ DE CARAZO	7,222,947.00	7,222,947.00	0.00	100
SANTA TERESA	9,366,128.00	9,366,128.00	0.00	100
LA CONQUISTA	5,952,861.00	5,952,861.00	0.00	100
8000 RIVAS	89,079,100.00	89,079,100.00	0.00	100
TOLA	10,685,332.00	10,685,332.00	0.00	100
BELÉN	8,244,759.00	8,244,759.00	0.00	100
POTOSÍ	6,646,557.00	6,646,557.00	0.00	100
BUENOS AIRES	7,036,073.00	7,036,073.00	0.00	100
MOYOGALPA	5,987,061.00	5,987,061.00	0.00	100
ALTAGRACIA	12,037,284.00	12,037,284.00	0.00	100

Cuadro No. 21

SUBSISTEMA : SIEP
 APLICACION : SIEP
 ENTIDAD : MHCP
 USUARIO : DGP029

PRODUCCION 2008
 MINISTERIO DE HACIENDA Y CREDITO PUBLICO
 TRANSFERENCIA MUNICIPAL TOTAL
 DEVENGADO ENERO A DICIEMBRE

PAGINA: 3 de 3
 FECHA: 02/03/2009
 HORA: 07:47:54 AM
 REPORTE: PRPSIEP021B

DEPARTAMENTOS / MUNICIPIOS		PRESUPUESTO ACTUALIZADO	DEVENGADO	SALDO POR DEVENGAR	GRADO DE EJECUCION %
8000	RIVAS				
	SAN JORGE	6,579,225.00	6,579,225.00	0.00	100
	RIVAS	11,674,944.00	11,674,944.00	0.00	100
	SAN JUAN DEL SUR	11,124,423.00	11,124,423.00	0.00	100
	CÁRDENAS	9,063,442.00	9,063,442.00	0.00	100
8500	RÍO SAN JUAN	50,838,871.00	50,838,871.00	0.00	100
	MORRITO	7,032,626.00	7,032,626.00	0.00	100
	EL ALMENDRO	6,183,101.00	6,183,101.00	0.00	100
	SAN MIGUELITO	8,185,644.00	8,185,644.00	0.00	100
	SAN CARLOS	15,284,846.00	15,284,846.00	0.00	100
	EL CASTILLO	7,782,278.00	7,782,278.00	0.00	100
	SAN JUAN DE NICARAGUA	6,370,376.00	6,370,376.00	0.00	100
9100	REGIÓN AUTÓNOMA ATLÁNTICO NORTE	145,311,451.00	145,311,451.00	0.00	100
	WASPÁN	25,259,516.00	25,259,516.00	0.00	100
	PUERTO CABEZAS	17,451,869.00	17,451,869.00	0.00	100
	ROSITA	13,098,665.00	13,098,665.00	0.00	100
	BONANZA	13,420,041.00	13,420,041.00	0.00	100
	WASLALA	22,906,160.00	22,906,160.00	0.00	100
	SIUNA	23,868,879.00	23,868,879.00	0.00	100
	PRINZAPOLKA	12,528,439.00	12,528,439.00	0.00	100
	MULUKUKÚ	16,777,882.00	16,777,882.00	0.00	100
9300	REGIÓN AUTÓNOMA ATLÁNTICO SUR	148,493,497.00	148,493,497.00	0.00	100
	PAIWAS	12,040,651.00	12,040,651.00	0.00	100
	LA CRUZ DE RÍO GRANDE	13,224,836.00	13,224,836.00	0.00	100
	DESEMBOCADURA DE LA CRUZ DE RÍO GRANDE	10,877,561.00	10,877,561.00	0.00	100
	LAGUNA DE PERLAS	11,634,467.00	11,634,467.00	0.00	100
	EL TORTUGUERO	14,762,139.00	14,762,139.00	0.00	100
	EL RAMA	16,432,604.00	16,432,604.00	0.00	100
	EL AYOTE	8,877,249.00	8,877,249.00	0.00	100
	MUELLE DE LOS BUEYES	12,023,215.00	12,023,215.00	0.00	100
	KUKRA-HILL	11,329,860.00	11,329,860.00	0.00	100
	CORN ISLAND	10,106,595.00	10,106,595.00	0.00	100
	BLUEFIELDS	12,762,254.00	12,762,254.00	0.00	100
	NUEVA GUINEA	14,422,066.00	14,422,066.00	0.00	100
TOTAL GENERAL ---->		1,705,800,002.00	1,705,800,002.00	0.00	100

Cuadro No. 21 - A

SUBSISTEMA : SIEP
 APLICACION : SIEP
 ENTIDAD : MHCP
 USUARIO : DGP029

PRODUCCION 2008
 MINISTERIO DE HACIENDA Y CREDITO PUBLICO
 TRANSFERENCIA MUNICIPAL CORRIENTE - RECURSOS DEL TESORO
 DEVENGADO ENERO A DICIEMBRE

PAGINA: 1 de 3
 FECHA: 02/03/2009
 HORA: 07:49:36 AM
 REPORTE: PRPSIEP021B

DEPARTAMENTOS / MUNICIPIOS		PRESUPUESTO ACTUALIZADO	DEVENGADO	SALDO POR DEVENGAR	GRADO DE EJECUCION %
0500	NUEVA SEGOVIA	28,975,599.00	28,975,599.00	0.00	100
	JALAPA	2,133,915.00	2,133,915.00	0.00	100
	MURRA	2,691,204.00	2,691,204.00	0.00	100
	EL JÍCARO	3,793,589.00	3,793,589.00	0.00	100
	SAN FERNANDO	1,476,769.00	1,476,769.00	0.00	100
	MOZONTE	2,272,043.00	2,272,043.00	0.00	100
	DIPILTO	2,087,621.00	2,087,621.00	0.00	100
	MACUELIZO	1,785,599.00	1,785,599.00	0.00	100
	SANTA MARÍA	2,047,731.00	2,047,731.00	0.00	100
	OCOTAL	2,594,469.00	2,594,469.00	0.00	100
	CIUDAD ANTIGUA	2,616,768.00	2,616,768.00	0.00	100
	QUILALÍ	3,571,701.00	3,571,701.00	0.00	100
	WIWILÍ DE NUEVA SEGOVIA	1,904,190.00	1,904,190.00	0.00	100
1000	JINOTEGA	25,874,940.00	25,874,940.00	0.00	100
	WIWILÍ DE JINOTEGA	4,814,818.00	4,814,818.00	0.00	100
	EL CUÁ	2,882,535.00	2,882,535.00	0.00	100
	SANTA MARÍA DE PANTASMA	2,857,272.00	2,857,272.00	0.00	100
	SAN RAFAEL DEL NORTE	1,852,111.00	1,852,111.00	0.00	100
	SAN SEBASTIÁN DE YALÍ	3,595,137.00	3,595,137.00	0.00	100
	LA CONCORDIA	2,206,986.00	2,206,986.00	0.00	100
	JINOTEGA	4,238,651.00	4,238,651.00	0.00	100
	SAN JOSÉ DE BOCAY	3,427,430.00	3,427,430.00	0.00	100
2000	MADRIZ	31,035,380.00	31,035,380.00	0.00	100
	SOMOTO	2,656,206.00	2,656,206.00	0.00	100
	TOTOGALPA	4,335,933.00	4,335,933.00	0.00	100
	TELPANECA	5,342,836.00	5,342,836.00	0.00	100
	SAN JUAN DE RÍO COCO	3,198,547.00	3,198,547.00	0.00	100
	PALACAGÜINA	2,830,866.00	2,830,866.00	0.00	100
	YALAGÜINA	4,349,345.00	4,349,345.00	0.00	100
	SAN LUCAS	3,064,696.00	3,064,696.00	0.00	100
	LAS SABANAS	2,644,819.00	2,644,819.00	0.00	100
	SAN JOSÉ DE CUSMAPA	2,612,132.00	2,612,132.00	0.00	100
2500	ESTELÍ	13,221,262.00	13,221,262.00	0.00	100
	PUEBLO NUEVO	3,224,030.00	3,224,030.00	0.00	100
	CONDEGA	2,439,168.00	2,439,168.00	0.00	100
	ESTELÍ	168,341.00	168,341.00	0.00	100
	SAN JUAN DE LIMAY	3,122,790.00	3,122,790.00	0.00	100
	LA TRINIDAD	1,466,077.00	1,466,077.00	0.00	100
	SAN NICOLÁS	2,800,856.00	2,800,856.00	0.00	100
3000	CHINANDEGA	27,505,456.00	27,505,456.00	0.00	100
	SAN PEDRO DEL NORTE	1,957,329.00	1,957,329.00	0.00	100
	SAN FRANCISCO DEL NORTE	1,357,749.00	1,357,749.00	0.00	100
	CINCO PINOS	1,899,609.00	1,899,609.00	0.00	100
	SANTO TOMÁS DEL NORTE	3,082,066.00	3,082,066.00	0.00	100
	EL VIEJO	2,258,728.00	2,258,728.00	0.00	100
	PUERTO MORAZÁN	2,363,307.00	2,363,307.00	0.00	100
	SOMOTILLO	2,057,557.00	2,057,557.00	0.00	100
	VILLANUEVA	1,472,548.00	1,472,548.00	0.00	100
	CHINANDEGA	2,000,000.00	2,000,000.00	0.00	100
	EL REALEJO	1,507,640.00	1,507,640.00	0.00	100
	CORINTO	2,094,853.00	2,094,853.00	0.00	100
	CHICHIGALPA	2,136,032.00	2,136,032.00	0.00	100
	POSOLTEGA	3,318,038.00	3,318,038.00	0.00	100
3500	LEÓN	23,501,613.00	23,501,613.00	0.00	100
	ACHUAPA	2,362,234.00	2,362,234.00	0.00	100
	EL SAUCE	1,701,653.00	1,701,653.00	0.00	100
	SANTA ROSA DEL PEÑÓN	2,320,522.00	2,320,522.00	0.00	100
	EL JICARAL	1,941,899.00	1,941,899.00	0.00	100
	LARREYNAGA - MALPAISILLO	1,609,545.00	1,609,545.00	0.00	100
	TELICA	3,367,845.00	3,367,845.00	0.00	100
	QUEZALGUAQUE	3,629,251.00	3,629,251.00	0.00	100
	LEÓN	4,842,545.00	4,842,545.00	0.00	100
	LA PAZ CENTRO	1,633,937.00	1,633,937.00	0.00	100
	NAGAROTE	92,182.00	92,182.00	0.00	100
4000	MATAGALPA	37,773,095.00	37,773,095.00	0.00	100
	RANCHO GRANDE	3,121,372.00	3,121,372.00	0.00	100
	RIO BLANCO	1,899,105.00	1,899,105.00	0.00	100
	EL TUMA - LA DALIA	3,710,031.00	3,710,031.00	0.00	100
	SAN ISIDRO	2,234,082.00	2,234,082.00	0.00	100

FILTRADO POR : Entidad=018000

PARAMETROS ESPECIALES: Reporte por=5

PRODUCCION 2008

Cuadro No. 21 - A

SUBSISTEMA : SIEP
 APLICACION : SIEP
 ENTIDAD : MHCP
 USUARIO : DGP029

PRODUCCION 2008
 MINISTERIO DE HACIENDA Y CREDITO PUBLICO
 TRANSFERENCIA MUNICIPAL CORRIENTE - RECURSOS DEL TESORO
 DEVENGADO ENERO A DICIEMBRE

PAGINA: 2 de 3
 FECHA: 02/03/2009
 HORA: 07:49:36 AM
 REPORTE: PRPSIEP021B

DEPARTAMENTOS / MUNICIPIOS	PRESUPUESTO ACTUALIZADO	DEVENGADO	SALDO POR DEVENGAR	GRADO DE EJECUCION %
4000 MATAGALPA				
SÉBACO	1,670,867.00	1,670,867.00	0.00	100
MATAGALPA	4,273,781.00	4,273,781.00	0.00	100
SAN RAMÓN	3,034,373.00	3,034,373.00	0.00	100
MATIGUÁS	2,248,831.00	2,248,831.00	0.00	100
MUY MUY	2,624,430.00	2,624,430.00	0.00	100
ESQUIPULAS	3,160,809.00	3,160,809.00	0.00	100
SAN DIONISIO	3,048,598.00	3,048,598.00	0.00	100
TERRABONA	3,254,300.00	3,254,300.00	0.00	100
CIUDAD DARÍO	3,492,516.00	3,492,516.00	0.00	100
5000 BOACO	11,996,461.00	11,996,461.00	0.00	100
SAN JOSÉ DE LOS REMATES	1,559,015.00	1,559,015.00	0.00	100
BOACO	2,244,501.00	2,244,501.00	0.00	100
CAMOAPA	293,826.00	293,826.00	0.00	100
SANTA LUCÍA	2,378,592.00	2,378,592.00	0.00	100
TEUSTEPE	2,228,507.00	2,228,507.00	0.00	100
SAN LORENZO	3,292,020.00	3,292,020.00	0.00	100
5500 MANAGUA	13,311,207.00	13,311,207.00	0.00	100
SAN FRANCISCO LIBRE	2,308,262.00	2,308,262.00	0.00	100
TIPITAPA	2,792,371.00	2,792,371.00	0.00	100
MATEARE	1,442,503.00	1,442,503.00	0.00	100
VILLA EL CARMEN	1,858,433.00	1,858,433.00	0.00	100
CIUDAD SANDINO	231,625.00	231,625.00	0.00	100
MANAGUA	426,450.00	426,450.00	0.00	100
TICUANTEPE	98,945.00	98,945.00	0.00	100
EL CRUCERO	2,361,653.00	2,361,653.00	0.00	100
SAN RAFAEL DEL SUR	1,790,965.00	1,790,965.00	0.00	100
6000 MASAYA	23,664,385.00	23,664,385.00	0.00	100
NINDIRÍ	105,852.00	105,852.00	0.00	100
MASAYA	3,862,565.00	3,862,565.00	0.00	100
TISMA	3,166,533.00	3,166,533.00	0.00	100
LA CONCEPCIÓN	4,152,776.00	4,152,776.00	0.00	100
MASATEPE	2,510,782.00	2,510,782.00	0.00	100
NANDASMO	3,076,009.00	3,076,009.00	0.00	100
CATARINA	2,050,855.00	2,050,855.00	0.00	100
SAN JUAN DE ORIENTE	1,954,635.00	1,954,635.00	0.00	100
NIQUINOHOMO	2,784,378.00	2,784,378.00	0.00	100
6500 CHONTALES	18,630,832.00	18,630,832.00	0.00	100
COMALAPA	1,954,305.00	1,954,305.00	0.00	100
SAN FRANCISCO DE CUAPA	2,570,213.00	2,570,213.00	0.00	100
JUIGALPA	2,778,319.00	2,778,319.00	0.00	100
LA LIBERTAD	1,273,334.00	1,273,334.00	0.00	100
SANTO DOMINGO	1,457,615.00	1,457,615.00	0.00	100
SANTO TOMÁS	1,649,269.00	1,649,269.00	0.00	100
SAN PEDRO DE LÓVAGO	2,135,831.00	2,135,831.00	0.00	100
ACOYAPA	1,464,529.00	1,464,529.00	0.00	100
VILLA SANDINO	1,838,127.00	1,838,127.00	0.00	100
EL CORAL	1,509,290.00	1,509,290.00	0.00	100
7000 GRANADA	11,245,282.00	11,245,282.00	0.00	100
DIRIÁ	2,377,996.00	2,377,996.00	0.00	100
DIRIOMO	3,612,813.00	3,612,813.00	0.00	100
GRANADA	3,169,351.00	3,169,351.00	0.00	100
NANDAIME	2,085,122.00	2,085,122.00	0.00	100
7500 CARAZO	17,908,119.00	17,908,119.00	0.00	100
SAN MARCOS	2,160,669.00	2,160,669.00	0.00	100
JINOTEPE	2,000,000.00	2,000,000.00	0.00	100
DOLORES	1,875,671.00	1,875,671.00	0.00	100
DIRIAMBÁ	2,146,313.00	2,146,313.00	0.00	100
EL ROSARIO	1,926,239.00	1,926,239.00	0.00	100
LA PAZ DE CARAZO	2,889,179.00	2,889,179.00	0.00	100
SANTA TERESA	2,809,838.00	2,809,838.00	0.00	100
LA CONQUISTA	2,100,210.00	2,100,210.00	0.00	100
8000 RIVAS	20,321,861.00	20,321,861.00	0.00	100
TOLA	2,137,066.00	2,137,066.00	0.00	100
BELÉN	1,648,952.00	1,648,952.00	0.00	100
POTOSÍ	1,329,311.00	1,329,311.00	0.00	100
BUENOS AIRES	2,110,822.00	2,110,822.00	0.00	100
MOYOGALPA	1,796,118.00	1,796,118.00	0.00	100
ALTAGRACIA	3,611,185.00	3,611,185.00	0.00	100

FILTRADO POR : Entidad=018000

PARAMETROS ESPECIALES: Reporte por=5

PRODUCCION 2008

Cuadro No. 21 - A

SUBSISTEMA : SIEP
 APLICACION : SIEP
 ENTIDAD : MHCP
 USUARIO : DGP029

PRODUCCION 2008
 MINISTERIO DE HACIENDA Y CREDITO PUBLICO
 TRANSFERENCIA MUNICIPAL CORRIENTE - RECURSOS DEL TESORO
 DEVENGADO ENERO A DICIEMBRE

PAGINA: 3 de 3
 FECHA: 02/03/2009
 HORA: 07:49:36 AM
 REPORTE: PRPSIEP021B

DEPARTAMENTOS / MUNICIPIOS		PRESUPUESTO ACTUALIZADO	DEVENGADO	SALDO POR DEVENGAR	GRADO DE EJECUCION %
8000	RIVAS				
	SAN JORGE	1,315,845.00	1,315,845.00	0.00	100
	RIVAS	2,334,989.00	2,334,989.00	0.00	100
	SAN JUAN DEL SUR	2,224,885.00	2,224,885.00	0.00	100
	CÁRDENAS	1,812,688.00	1,812,688.00	0.00	100
8500	RÍO SAN JUAN	10,804,812.00	10,804,812.00	0.00	100
	MORRITO	1,406,525.00	1,406,525.00	0.00	100
	EL ALMENDRO	1,236,620.00	1,236,620.00	0.00	100
	SAN MIGUELITO	1,637,129.00	1,637,129.00	0.00	100
	SAN CARLOS	3,056,969.00	3,056,969.00	0.00	100
	EL CASTILLO	1,556,456.00	1,556,456.00	0.00	100
	SAN JUAN DE NICARAGUA	1,911,113.00	1,911,113.00	0.00	100
9100	REGIÓN AUTÓNOMA ATLÁNTICO NORTE	32,500,402.00	32,500,402.00	0.00	100
	WASPÁN	7,577,855.00	7,577,855.00	0.00	100
	PUERTO CABEZAS	3,490,374.00	3,490,374.00	0.00	100
	ROSITA	2,619,733.00	2,619,733.00	0.00	100
	BONANZA	2,684,008.00	2,684,008.00	0.00	100
	WASLALA	3,289,910.00	3,289,910.00	0.00	100
	SIUNA	4,773,776.00	4,773,776.00	0.00	100
	PRINZAPOLKA	3,758,532.00	3,758,532.00	0.00	100
	MULUKUKÚ	4,306,214.00	4,306,214.00	0.00	100
9300	REGIÓN AUTÓNOMA ATLÁNTICO SUR	31,113,205.00	31,113,205.00	0.00	100
	PAIWAS	2,408,130.00	2,408,130.00	0.00	100
	LA CRUZ DE RÍO GRANDE	3,144,967.00	3,144,967.00	0.00	100
	DESEMBOCADURA DE LA CRUZ DE RÍO GRANDE	3,263,268.00	3,263,268.00	0.00	100
	LAGUNA DE PERLAS	2,326,893.00	2,326,893.00	0.00	100
	EL TORTUGUERO	2,952,428.00	2,952,428.00	0.00	100
	EL RAMA	3,286,521.00	3,286,521.00	0.00	100
	EL AYOTE	1,775,450.00	1,775,450.00	0.00	100
	MUELLE DE LOS BUEYES	2,404,643.00	2,404,643.00	0.00	100
	KUKRA-HILL	2,265,972.00	2,265,972.00	0.00	100
	CORN ISLAND	2,021,319.00	2,021,319.00	0.00	100
	BLUEFIELDS	2,379,201.00	2,379,201.00	0.00	100
	NUEVA GUINEA	2,884,413.00	2,884,413.00	0.00	100
TOTAL GENERAL ---->		379,383,911.00	379,383,911.00	0.00	100

Cuadro No. 21 - B

SUBSISTEMA : SIEP
 APLICACION : SIEP
 ENTIDAD : MHCP
 USUARIO : DGP029

PRODUCCION 2008
 MINISTERIO DE HACIENDA Y CREDITO PUBLICO
 TRANSFERENCIA MUNICIPAL CAPITAL - RECURSOS DEL TESORO
 DEVENGADO ENERO A DICIEMBRE

PAGINA: 1 de 3
 FECHA: 02/03/2009
 HORA: 07:48:54 AM
 REPORTE: PRPSIEP021B

DEPARTAMENTOS / MUNICIPIOS		PRESUPUESTO ACTUALIZADO	DEVENGADO	SALDO POR DEVENGAR	GRADO DE EJECUCION %
0500	NUEVA SEGOVIA	77,915,474.00	77,915,474.00	0.00	100
	JALAPA	8,535,659.00	8,535,659.00	0.00	100
	MURRA	6,279,476.00	6,279,476.00	0.00	100
	EL JÍCARO	8,851,707.00	8,851,707.00	0.00	100
	SAN FERNANDO	5,907,078.00	5,907,078.00	0.00	100
	MOZONTE	5,301,434.00	5,301,434.00	0.00	100
	DIPILTO	4,871,115.00	4,871,115.00	0.00	100
	MACUELIZO	4,166,398.00	4,166,398.00	0.00	100
	SANTA MARÍA	4,778,040.00	4,778,040.00	0.00	100
	OCOTAL	10,377,875.00	10,377,875.00	0.00	100
	CIUDAD ANTIGUA	4,800,153.00	4,800,153.00	0.00	100
	QUILALÍ	8,333,969.00	8,333,969.00	0.00	100
	WIWILÍ DE NUEVA SEGOVIA	5,712,570.00	5,712,570.00	0.00	100
1000	JINOTEGA	95,906,981.00	95,906,981.00	0.00	100
	WIWILÍ DE JINOTEGA	19,259,270.00	19,259,270.00	0.00	100
	EL CUÁ	11,530,139.00	11,530,139.00	0.00	100
	SANTA MARÍA DE PANTASMA	11,684,937.00	11,684,937.00	0.00	100
	SAN RAFAEL DEL NORTE	9,230,025.00	9,230,025.00	0.00	100
	SAN SEBASTIÁN DE YALÍ	8,388,652.00	8,388,652.00	0.00	100
	LA CONCORDIA	5,149,634.00	5,149,634.00	0.00	100
	JINOTEGA	16,954,603.00	16,954,603.00	0.00	100
	SAN JOSÉ DE BOCAY	13,709,721.00	13,709,721.00	0.00	100
2000	MADRIZ	61,014,646.00	61,014,646.00	0.00	100
	SOMOTO	10,624,826.00	10,624,826.00	0.00	100
	TOTOGALPA	6,503,900.00	6,503,900.00	0.00	100
	TELPA NECA	8,014,254.00	8,014,254.00	0.00	100
	SAN JUAN DE RÍO COCO	7,705,909.00	7,705,909.00	0.00	100
	PALACAGÜINA	6,605,355.00	6,605,355.00	0.00	100
	YALAGÜINA	6,524,017.00	6,524,017.00	0.00	100
	SAN LUCAS	7,150,958.00	7,150,958.00	0.00	100
	LAS SABANAS	3,967,228.00	3,967,228.00	0.00	100
	SAN JOSÉ DE CUSMAPA	3,918,199.00	3,918,199.00	0.00	100
2500	ESTELÍ	48,694,959.00	48,694,959.00	0.00	100
	PUEBLO NUEVO	7,522,735.00	7,522,735.00	0.00	100
	CONDEGA	9,756,670.00	9,756,670.00	0.00	100
	ESTELÍ	16,665,778.00	16,665,778.00	0.00	100
	SAN JUAN DE LIMAY	4,684,184.00	4,684,184.00	0.00	100
	LA TRINIDAD	5,864,309.00	5,864,309.00	0.00	100
	SAN NICOLÁS	4,201,283.00	4,201,283.00	0.00	100
3000	CHINANDEGA	101,198,491.00	101,198,491.00	0.00	100
	SAN PEDRO DEL NORTE	4,567,101.00	4,567,101.00	0.00	100
	SAN FRANCISCO DEL NORTE	5,430,998.00	5,430,998.00	0.00	100
	CINCO PINOS	4,432,420.00	4,432,420.00	0.00	100
	SANTO TOMÁS DEL NORTE	4,623,098.00	4,623,098.00	0.00	100
	EL VIEJO	9,034,911.00	9,034,911.00	0.00	100
	PUERTO MORAZÁN	9,453,228.00	9,453,228.00	0.00	100
	SOMOTILLO	8,230,229.00	8,230,229.00	0.00	100
	VILLANUEVA	5,890,191.00	5,890,191.00	0.00	100
	CHINANDEGA	18,840,125.00	18,840,125.00	0.00	100
	EL REALEJO	6,030,560.00	6,030,560.00	0.00	100
	CORINTO	8,379,413.00	8,379,413.00	0.00	100
	CHICHIGALPA	8,544,129.00	8,544,129.00	0.00	100
	POSOLTEGA	7,742,088.00	7,742,088.00	0.00	100
3500	LEÓN	88,910,371.00	88,910,371.00	0.00	100
	ACHUAPA	5,511,879.00	5,511,879.00	0.00	100
	EL SAUCE	6,806,613.00	6,806,613.00	0.00	100
	SANTA ROSA DEL PEÑÓN	5,414,552.00	5,414,552.00	0.00	100
	EL JICARAL	7,767,596.00	7,767,596.00	0.00	100
	LARREYNAGA - MALPAISILLO	6,438,181.00	6,438,181.00	0.00	100
	TELICA	13,471,379.00	13,471,379.00	0.00	100
	QUEZALGUAQUE	8,468,252.00	8,468,252.00	0.00	100
	LEÓN	19,370,179.00	19,370,179.00	0.00	100
	LA PAZ CENTRO	6,535,749.00	6,535,749.00	0.00	100
	NAGAROTE	9,125,991.00	9,125,991.00	0.00	100
4000	MATAGALPA	126,381,067.00	126,381,067.00	0.00	100
	RANCHO GRANDE	8,835,488.00	8,835,488.00	0.00	100
	RIO BLANCO	7,596,419.00	7,596,419.00	0.00	100
	EL TUMA - LA DALIA	16,618,871.00	16,618,871.00	0.00	100
	SAN ISIDRO	7,737,512.00	7,737,512.00	0.00	100

FILTRADO POR : Entidad=018000

PARAMETROS ESPECIALES: Reporte por=3

PRODUCCION 2008

Cuadro No. 21 - B

SUBSISTEMA : SIEP
 APLICACION : SIEP
 ENTIDAD : MHCP
 USUARIO : DGP029

PRODUCCION 2008
 MINISTERIO DE HACIENDA Y CREDITO PUBLICO
 TRANSFERENCIA MUNICIPAL CAPITAL - RECURSOS DEL TESORO
 DEVENGADO ENERO A DICIEMBRE

PAGINA: 2 de 3
 FECHA: 02/03/2009
 HORA: 07:48:54 AM
 REPORTE: PRPSIEP021B

DEPARTAMENTOS / MUNICIPIOS	PRESUPUESTO ACTUALIZADO	DEVENGADO	SALDO POR DEVENGAR	GRADO DE EJECUCION %
4000 MATAGALPA				
SÉBACO	6,683,468.00	6,683,468.00	0.00	100
MATAGALPA	17,095,122.00	17,095,122.00	0.00	100
SAN RAMÓN	12,137,491.00	12,137,491.00	0.00	100
MATIGUÁS	8,995,325.00	8,995,325.00	0.00	100
MUY MUY	6,123,670.00	6,123,670.00	0.00	100
ESQUIPULAS	7,375,221.00	7,375,221.00	0.00	100
SAN DIONISIO	8,072,898.00	8,072,898.00	0.00	100
TERRABONA	5,139,520.00	5,139,520.00	0.00	100
CIUDAD DARÍO	13,970,062.00	13,970,062.00	0.00	100
5000 BOACO	42,050,943.00	42,050,943.00	0.00	100
SAN JOSÉ DE LOS REMATES	4,384,339.00	4,384,339.00	0.00	100
BOACO	8,978,005.00	8,978,005.00	0.00	100
CAMOAPA	6,925,305.00	6,925,305.00	0.00	100
SANTA LUCÍA	5,167,887.00	5,167,887.00	0.00	100
TEUSTEPE	8,914,027.00	8,914,027.00	0.00	100
SAN LORENZO	7,681,380.00	7,681,380.00	0.00	100
5500 MANAGUA	111,514,595.00	111,514,595.00	0.00	100
SAN FRANCISCO LIBRE	5,385,944.00	5,385,944.00	0.00	100
TIPITAPA	11,169,484.00	11,169,484.00	0.00	100
MATEARE	5,770,011.00	5,770,011.00	0.00	100
VILLA EL CARMEN	7,433,734.00	7,433,734.00	0.00	100
CIUDAD SANDINO	13,130,885.00	13,130,885.00	0.00	100
MANAGUA	42,218,550.00	42,218,550.00	0.00	100
TICUANTEPE	9,795,514.00	9,795,514.00	0.00	100
EL CRUCERO	9,446,612.00	9,446,612.00	0.00	100
SAN RAFAEL DEL SUR	7,163,861.00	7,163,861.00	0.00	100
6000 MASAYA	80,263,400.00	80,263,400.00	0.00	100
NINDIRÍ	10,479,351.00	10,479,351.00	0.00	100
MASAYA	16,450,259.00	16,450,259.00	0.00	100
TISMA	7,388,576.00	7,388,576.00	0.00	100
LA CONCEPCIÓN	11,356,478.00	11,356,478.00	0.00	100
MASATEPE	10,043,129.00	10,043,129.00	0.00	100
NANDASMO	4,836,635.00	4,836,635.00	0.00	100
CATARINA	8,203,419.00	8,203,419.00	0.00	100
SAN JUAN DE ORIENTE	5,008,671.00	5,008,671.00	0.00	100
NIQUINOHOMO	6,496,882.00	6,496,882.00	0.00	100
6500 CHONTALES	65,139,578.00	65,139,578.00	0.00	100
COMALAPA	5,610,213.00	5,610,213.00	0.00	100
SAN FRANCISCO DE CUAPA	6,663,830.00	6,663,830.00	0.00	100
JUIGALPA	11,113,277.00	11,113,277.00	0.00	100
LA LIBERTAD	5,093,338.00	5,093,338.00	0.00	100
SANTO DOMINGO	5,830,459.00	5,830,459.00	0.00	100
SANTO TOMÁS	6,597,075.00	6,597,075.00	0.00	100
SAN PEDRO DE LÓVAGO	4,983,605.00	4,983,605.00	0.00	100
ACOYAPA	5,858,116.00	5,858,116.00	0.00	100
VILLA SANDINO	7,352,507.00	7,352,507.00	0.00	100
EL CORAL	6,037,158.00	6,037,158.00	0.00	100
7000 GRANADA	34,575,432.00	34,575,432.00	0.00	100
DIRIÁ	4,588,694.00	4,588,694.00	0.00	100
DIRIOMO	8,968,847.00	8,968,847.00	0.00	100
GRANADA	12,677,403.00	12,677,403.00	0.00	100
NANDAIME	8,340,488.00	8,340,488.00	0.00	100
7500 CARAZO	53,867,515.00	53,867,515.00	0.00	100
SAN MARCOS	8,642,677.00	8,642,677.00	0.00	100
JINOTEPE	11,902,967.00	11,902,967.00	0.00	100
DOLORES	6,002,685.00	6,002,685.00	0.00	100
DIRIAMBÁ	8,585,252.00	8,585,252.00	0.00	100
EL ROSARIO	3,991,225.00	3,991,225.00	0.00	100
LA PAZ DE CARAZO	4,333,768.00	4,333,768.00	0.00	100
SANTA TERESA	6,556,290.00	6,556,290.00	0.00	100
LA CONQUISTA	3,852,651.00	3,852,651.00	0.00	100
8000 RIVAS	68,757,239.00	68,757,239.00	0.00	100
TOLA	8,548,266.00	8,548,266.00	0.00	100
BELÉN	6,595,807.00	6,595,807.00	0.00	100
POTOSÍ	5,317,246.00	5,317,246.00	0.00	100
BUENOS AIRES	4,925,251.00	4,925,251.00	0.00	100
MOYOGALPA	4,190,943.00	4,190,943.00	0.00	100
ALTAGRACIA	8,426,099.00	8,426,099.00	0.00	100

FILTRADO POR : Entidad=018000

PARAMETROS ESPECIALES: Reporte por=3

PRODUCCION 2008

Cuadro No. 21 - B

SUBSISTEMA : SIEP
 APLICACION : SIEP
 ENTIDAD : MHCP
 USUARIO : DGP029

PRODUCCION 2008
 MINISTERIO DE HACIENDA Y CREDITO PUBLICO
 TRANSFERENCIA MUNICIPAL CAPITAL - RECURSOS DEL TESORO
 DEVENGADO ENERO A DICIEMBRE

PAGINA: 3 de 3
 FECHA: 02/03/2009
 HORA: 07:48:54 AM
 REPORTE: PRPSIEP021B

DEPARTAMENTOS / MUNICIPIOS		PRESUPUESTO ACTUALIZADO	DEVENGADO	SALDO POR DEVENGAR	GRADO DE EJECUCION %
8000	RIVAS				
	SAN JORGE	5,263,380.00	5,263,380.00	0.00	100
	RIVAS	9,339,955.00	9,339,955.00	0.00	100
	SAN JUAN DEL SUR	8,899,538.00	8,899,538.00	0.00	100
	CÁRDENAS	7,250,754.00	7,250,754.00	0.00	100
8500	RÍO SAN JUAN	40,034,059.00	40,034,059.00	0.00	100
	MORRITO	5,626,101.00	5,626,101.00	0.00	100
	EL ALMENDRO	4,946,481.00	4,946,481.00	0.00	100
	SAN MIGUELITO	6,548,515.00	6,548,515.00	0.00	100
	SAN CARLOS	12,227,877.00	12,227,877.00	0.00	100
	EL CASTILLO	6,225,822.00	6,225,822.00	0.00	100
	SAN JUAN DE NICARAGUA	4,459,263.00	4,459,263.00	0.00	100
9100	REGIÓN AUTÓNOMA ATLÁNTICO NORTE	112,811,049.00	112,811,049.00	0.00	100
	WASPÁN	17,681,661.00	17,681,661.00	0.00	100
	PUERTO CABEZAS	13,961,495.00	13,961,495.00	0.00	100
	ROSITA	10,478,932.00	10,478,932.00	0.00	100
	BONANZA	10,736,033.00	10,736,033.00	0.00	100
	WASLALA	19,616,250.00	19,616,250.00	0.00	100
	SIUNA	19,095,103.00	19,095,103.00	0.00	100
	PRINZAPOLKA	8,769,907.00	8,769,907.00	0.00	100
	MULUKUKÚ	12,471,668.00	12,471,668.00	0.00	100
9300	REGIÓN AUTÓNOMA ATLÁNTICO SUR	117,380,292.00	117,380,292.00	0.00	100
	PAIWAS	9,632,521.00	9,632,521.00	0.00	100
	LA CRUZ DE RÍO GRANDE	10,079,869.00	10,079,869.00	0.00	100
	DESEMBOCADURA DE LA CRUZ DE RÍO GRANDE	7,614,293.00	7,614,293.00	0.00	100
	LAGUNA DE PERLAS	9,307,574.00	9,307,574.00	0.00	100
	EL TORTUGUERO	11,809,711.00	11,809,711.00	0.00	100
	EL RAMA	13,146,083.00	13,146,083.00	0.00	100
	EL AYOTE	7,101,799.00	7,101,799.00	0.00	100
	MUELLE DE LOS BUEYES	9,618,572.00	9,618,572.00	0.00	100
	KUKRA-HILL	9,063,888.00	9,063,888.00	0.00	100
	CORN ISLAND	8,085,276.00	8,085,276.00	0.00	100
	BLUEFIELDS	10,383,053.00	10,383,053.00	0.00	100
	NUEVA GUINEA	11,537,653.00	11,537,653.00	0.00	100
TOTAL GENERAL ---->		1,326,416,091.00	1,326,416,091.00	0.00	100

Gobierno Central
Universidades y Centros de Educación Técnica Superior
Transferencias
Ejecución Período 2008
(Córdobas)

Universidad	Presupuesto Anual 2008	Gasto		Total	%
		Corriente	Capital		
Universidad Nacional Autónoma de Nicaragua-León	327,236,308.00	306,194,616.47	21,041,690.50	327,236,306.97	100.0
Universidad Nacional Autónoma de Nicaragua-Managua	558,528,871.00	495,528,871.31	63,000,000.00	558,528,871.31	100.0
Universidad Centroamericana	115,014,708.00	104,014,708.20	11,000,000.04	115,014,708.24	100.0
Universidad Politécnica de Nicaragua	77,735,597.00	68,235,597.36	9,500,000.04	77,735,597.40	100.0
Universidad Nacional de Ingeniería	294,670,610.00	249,670,610.16	45,000,000.00	294,670,610.16	100.0
Universidad Nacional Agraria	159,736,209.00	136,775,602.92	22,960,605.71	159,736,208.63	100.0
Escuela Internacional de Agricultura y Ganadería	31,175,063.00	26,468,582.39	4,706,480.04	31,175,062.43	100.0
Universidad Católica Agropecuaria del Trópico Seco	27,778,960.00	23,778,959.64	3,999,999.96	27,778,959.60	100.0
Universidad de las Regiones Autónomas de la Costa Caribe Nicaragüense	53,389,355.00	46,389,355.20	6,999,999.96	53,389,355.16	100.0
Bluefields Indian & Caribbean University	53,389,355.00	43,889,355.24	9,500,000.04	53,389,355.28	100.0
Secretaría Técnica del Consejo Nacional de Universidades	18,431,338.00	16,996,752.11	1,434,585.96	18,431,338.07	100.0
TOTAL	1,717,086,374.00	1,517,943,011.00	199,143,362.25	1,717,086,373.25	100.0

GOBIERNO CENTRAL
DESGLOSE DEL FINANCIAMIENTO EXTERNO DEL DEFICIT
Ejecución Período 2008
(Córdobas)

CONCEPTO	Presupuesto Inicial	Presupuesto Actualizado	Devengado Acumulado
PRESTAMOS	4,549,645,853.00	4,214,169,427.00	2,848,087,674.67
1. PRESTAMOS LIQUIDOS	752,720,000.00	776,000,000.00	
BANCO INTERAMERICANO DE DESARROLLO - BID	291,000,000.00	388,000,000.00	
Sectorial Fiscal	291,000,000.00	291,000,000.00	
Sectorial Social I		97,000,000.00	
BANCO MUNDIAL	388,000,000.00	388,000,000.00	
Apoyo Presupuestario Banco Mundial (IDA) - PRSC-2	388,000,000.00	388,000,000.00	
KREDITANSTALT FUR WIEDERAUFBAU	73,720,000.00		
Alemania KFW	73,720,000.00		
2. PRESTAMOS ATADOS	3,796,925,853.00	3,438,169,427.00	2,848,087,674.67
CAPITALIA GRUPO BANCARIO ITALIA	6,454,406.00	4,514,406.00	2,480,455.19
BANCO CENTROAMERICANO DE INTEGRACIÓN ECONÓMICA - BCIE	277,012,508.00	161,193,395.90	86,507,590.87
BANCO INTERAMERICANO DE DESARROLLO - BID	1,819,769,246.00	1,516,468,912.70	1,349,955,610.61
BANCO MUNDIAL	972,301,598.00	863,368,441.95	618,959,957.83
FONDO DE DESARROLLO NÓRDICO	53,421,667.00	87,947,237.22	57,478,474.21
FONDO INTERNACIONAL DE DESARROLLO AGRÍCOLA -FIDA	164,135,115.00	156,353,527.00	110,574,769.80
GOBIERNO DE ESPAÑA	218,488,000.00	331,316,687.28	330,673,901.78
I.C.O. ESPAÑA		50,408,000.00	50,408,000.00
INTERNATIONAL COOPERATION DEVELOPMENT - ICDF	34,414,743.00	34,414,743.00	31,682,738.90
KREDITANSTALT FUR WIEDERAUFBAU	26,964,000.00	20,964,000.00	15,240,047.54
ORGANISMO FINANCIADOR EN GESTION	51,501,517.00		
THE OPEP FUND FOR INTERNATIONAL DEVELOPMENT	172,463,053.00	211,220,075.95	194,126,127.94
DONACIONES	5,230,163,794.00	5,556,925,688.42	4,107,652,854.91
1. DONACIONES LIQUIDAS	1,629,938,614.00	1,584,341,243.00	587,909,790.54
GOBIERNO DE ESPAÑA	89,647,368.00	89,647,368.00	
Fondos de Contravalor ICO España	89,647,368.00	89,647,368.00	
GOBIERNO DE FINLANDIA	100,811,246.00	55,213,875.00	
Apoyo Presupuestario Gobierno de Finlandia	52,380,000.00	52,380,000.00	
Fondos de Contravalor Finlandia	48,431,246.00	2,833,875.00	
GOBIERNO DE GRAN BRETAÑA	97,000,000.00	97,000,000.00	90,973,466.64
Apoyo Presupuestario Gobierno de Reino Unido	97,000,000.00	97,000,000.00	90,973,466.64
GOBIERNO DE HOLANDA	314,280,000.00	314,280,000.00	151,505,303.88
Apoyo Presupuestario Gobierno de Holanda	314,280,000.00	314,280,000.00	151,505,303.88
GOBIERNO DE NORUEGA	81,480,000.00	81,480,000.00	63,054,815.00
Apoyo Presupuestario Gobierno de Noruega	81,480,000.00	81,480,000.00	63,054,815.00
GOBIERNO DE SUIZA	104,760,000.00	104,760,000.00	102,729,640.00
Apoyo Presupuestario Gobierno de Suiza	104,760,000.00	104,760,000.00	102,729,640.00

GOBIERNO CENTRAL
DESGLOSE DEL FINANCIAMIENTO EXTERNO DEL DEFICIT
Ejecución Período 2008
(Córdobas)

CONCEPTO	Presupuesto Inicial	Presupuesto Actualizado	Devengado Acumulado
UNION EUROPEA	841,960,000.00	841,960,000.00	179,646,565.02
Apoyo Presupuestario Gobernabilidad	81,480,000.00	81,480,000.00	
Apoyo Presupuestario PAPSE	271,600,000.00	271,600,000.00	179,646,565.02
Apoyo Presupuestario Plan Nacional de Desarrollo	488,880,000.00	488,880,000.00	
2. DONACIONES ATADAS	3,600,225,180.00	3,972,584,445.42	3,519,743,064.37
ACDI - CANADA	158,280,702.03	168,531,399.65	146,281,375.70
ACSUR LAS SEGOVIAS	3,010,305.00	1,299,625.00	1,121,746.52
AGENCIA ESPAÑOLA DE COOPERACIÓN INTERNACIONAL- AECI	31,972,193.00	42,194,507.00	20,264,499.55
AGENCY FOR INTERNATIONAL DEVELOPMENT	7,493,120.00		
ALBA CARIBE		27,317,220.00	27,317,220.00
AMIGOS DE LA TIERRA DE ESPAÑA	832,987.00	4,222,140.00	3,678,169.18
ASDI - SUECIA	118,618,494.00	127,066,147.59	127,050,357.89
BANCO CENTROAMERICANO DE INTEGRACIÓN ECONÓMICA - BCIE	52,397,775.00	87,523,094.00	81,901,808.49
BANCO INTERAMERICANO DE DESARROLLO - BID	90,813,483.00	81,589,537.30	40,946,262.46
BANCO MUNDIAL	158,108,220.00	120,766,606.38	105,829,408.83
CARE INTERNACIONAL	6,041,656.00	2,141,117.00	304,847.02
CONFEDERACIÓN DE OBREROS Y SAMARITANOS DE ALEMANIA A.S	4,047,264.00	2,544,414.00	1,085,892.09
COSUDE/SUIZA	42,280,524.00	55,765,721.48	47,689,112.15
FONDO COMUN DE PRODUCTOS BÁSICOS	902,000.00	1,839,150.00	896,420.67
FONDO DE LAS NACIONES UNIDAS PARA LA NIÑEZ - UNICEF	7,407,038.00	16,406,460.00	6,224,415.70
FONDO DE LAS NACIONES UNIDAS PARA LA POBLACIÓN	36,354,295.00	40,348,852.00	27,269,963.85
FONDO DE LAS NACIONES UNIDAS PARA LA MUJER - UNIFEM		1,209,249.00	1,154,114.60
FONDO MUNDIAL DE REHABILITACIÓN	25,948,098.00	24,842,706.00	21,288,324.27
FONDO MUNDIAL PARA EL MEDIO AMBIENTE	36,000,000.00	18,600,000.00	15,258,678.28
FONDO INTERNACIONAL DE DESARROLLO AGRÍCOLA - FIDA		1,000,000.00	
FONDO DE ORGANIZACIÓN ESTADOS IBEROAMERICANOS / COMUNIDAD AUTONOMA MADRID (OEI / CAM)	2,614,950.00	2,505,360.47	1,895,402.02
FONDO DE ORGANIZACIÓN ESTADOS IBEROAMERICANOS / MEC ESPAÑA (OEI / MEC)	34,622,585.00	34,764,520.74	23,208,633.93
FUNDACIÓN KELLOGGS - USA	1,217,000.00	560,000.00	290,681.29
GOBIERNO DE ALEMANIA	4,443,000.00	4,443,000.00	4,443,000.00
GOBIERNO DE AUSTRIA	6,253,074.00	8,527,545.00	5,779,577.26
GOBIERNO DE CANADÁ	56,656,251.97	56,656,251.99	56,539,320.05
GOBIERNO DE DINAMARCA	350,459,718.00	406,558,465.11	335,092,755.97

GOBIERNO CENTRAL
DESGLOSE DEL FINANCIAMIENTO EXTERNO DEL DEFICIT
Ejecución Período 2008
(Córdobas)

CONCEPTO	Presupuesto Inicial	Presupuesto Actualizado	Devengado Acumulado
GOBIERNO DE ESPAÑA	97,506,706.00	49,285,791.21	31,156,199.63
GOBIERNO DE ESTADOS UNIDOS DE AMÉRICA	70,407,997.00	59,999,239.00	46,863,840.75
GOBIERNO DE FINLANDIA	108,760,542.00	91,624,044.00	83,469,949.40
GOBIERNO DE FRANCIA		656,367.00	536,443.49
GOBIERNO DE GRAN BRETAÑA	10,562,976.00	16,516,157.51	16,428,103.01
GOBIERNO DE HOLANDA	254,608,705.00	301,826,760.64	300,567,470.73
GOBIERNO DE ITALIA	60,525,001.00	63,421,300.00	52,812,969.23
GOBIERNO DE ISLANDIA		7,199,999.00	7,199,998.52
GOBIERNO DE JAPÓN	252,156,839.00	396,992,212.19	385,469,274.85
GOBIERNO DE LUXEMBURGO	65,965,494.00	65,965,494.00	59,849,974.31
GOBIERNO DE NORUEGA	33,488,216.00	49,223,560.41	36,089,286.49
GOBIERNO DE SUECIA	3,604,403.00	15,949,037.00	8,300,605.29
GOBIERNO DE SUIZA	18,220,000.00	18,365,050.00	2,782,065.70
GOBIERNO DE TAIWAN	6,975,601.00	44,108,037.91	43,681,939.02
GOBIERNO DE VENEZUELA		46,271,781.71	46,271,781.71
GOBIERNOS BILATERALES FONDO COMUN PRORURAL	190,745,257.00	289,187,054.00	261,238,340.77
GOBIERNOS BILATERALES FONSALUD	592,047,230.00	443,526,786.00	403,802,627.47
GTZ	8,215,625.00	9,687,904.13	9,687,903.37
KREDITANSTALT FUR WIEDERAUFBAU	60,588,000.00	48,763,000.00	36,135,288.09
ORGANIZACIÓN PANAMERICANA DE LA SALUD - OPS	6,000,000.00	6,000,000.00	6,000,000.00
OTROS DONANTES	1,037,071.00	1,037,071.00	
PROGRAMA DE LAS NACIONES UNIDAS PARA EL DESARROLLO -	13,907,500.00	14,392,500.00	12,593,712.78
PROGRAMA MUNDIAL DE ALIMENTOS - PMA	128,946,437.00	248,848,636.28	248,848,635.97
PLAN INTERNACIONAL USA		793,800.00	793,800.00
SAVE THE CHILDREN	5,382,489.00	8,596,019.00	7,127,745.00
UNIÓN EUROPEA	373,798,358.00	335,123,753.72	309,223,121.02
T O T A L	9,779,809,647.00	9,771,095,115.42	6,955,740,529.58

Fuente: SIGFA y registro de CUC de ingresos percibidos.

Cuadro No. 24

SUBSISTEMA : SIEP
 APLICACION : SIEP
 ENTIDAD : MHCP
 USUARIO : DGP027

PRODUCCION 2008
 MINISTERIO DE HACIENDA Y CREDITO PUBLICO
 EJECUCION DE PRESTAMOS Y DONACIONES EXTERNAS POR ORIGEN

PAGINA: 1 de 15
 FECHA: 02/03/2009
 HORA: 08:25:36 AM
 REPORTE: PRPSIEP126C

DE: ENERO A: DICIEMBRE

FUENTE	ORG.	PROYECTO/ACTIVIDAD	PRESUPUESTO INICIAL	PRESUPUESTO ACTUALIZADO	DEVENGADO ACUMULADO
PRESTAMOS			3,796,925,853.00	3,438,169,427.00	2,848,087,674.67
CAPITALÍA GRUPO BANCARIO ITALIA			6,454,406.00	4,514,406.00	2,480,455.19
		Apoyo a la ejecución de la reforma institucional	6,454,406.00	4,514,406.00	2,480,455.19
BANCO INTERAMERICANO DE DESARROLLO -BID-			1,819,769,246.00	1,516,468,912.70	1,349,955,610.61
		AMPLIACION CASA MATERNA WASPAN-RAAN	200,000.00	0.00	0.00
		AMPLIACION CENTRO DE SALUD CORN ISLAND	4,600,000.00	1,859,595.00	1,859,594.87
		AMPLIACION Y REPARACION DEL CENTRO DE SALUD MUELLE DE	1,400,000.00	2,102,683.00	2,006,730.47
		APOYO A LA INNOVACIÓN TECNOLÓGICA EN NICARAGUA-1079/SF	11,945,678.00	6,737,978.00	6,225,852.34
		APOYO AL CONGLOMERADO DE TURISMO RUTA DEL AGUA, DEP/	101,157,420.00	64,293,702.00	60,193,396.01
		Acciones Comunitarias de Salud	2,400,000.00	0.00	0.00
		Apoyo a la ejecución de la reforma institucional	186,337.00	93,723.87	0.00
		CONSTRUCCION CENTRO DE SALUD SAN RAFAEL DEL NORTE JIN	7,000,000.00	11,990,000.00	11,990,000.00
		Componente de Comunicación Social (1590-SF-NI)	1,531,529.00	3,472,377.47	3,139,731.35
		Componente de Prevención Social de la Violencia Juvenil (SPN) (1590-	251,061.00	565,626.26	559,228.87
		DESARROLLO Y FUNCIONAMIENTO DE LA CENTRALIZACIÓN DEL	0.00	9,556,257.00	9,034,577.17
		EFICIENCIA Y TRANSPARENCIA EN LAS CONTRATACIONES DEL E	6,950,000.00	21,008,000.00	19,115,795.72
		Equipamiento No Médico para Puestos de Salud	2,500,000.00	1,967,535.00	0.00
		Equipamiento No Médico para Unidades de Segundo Nivel de Atención	5,460,000.00	5,460,000.00	4,638,837.03
		Extensión de Cobertura	21,187,507.00	97,937,004.11	97,914,584.32
		FORTALECIMIENTO A LA PREINVERSION ENACAL (BID 1545/SF-NI	11,218,920.00	0.00	0.00
		FORTALECIMIENTO A LA PREINVERSION MINISTERIO ENERGIA Y	1,840,000.00	0.00	0.00
		FORTALECIMIENTO A LA PREINVERSIÓN MTI (BID-1545/SF-NI)	17,464,770.00	0.00	0.00
		Fortalecimiento Institucional	17,322,400.00	12,972,902.89	8,038,314.00
		Mantenimiento de Infraestructura Menor	0.00	532,465.00	530,685.21
		PAVIMENTACIÓN CARRETERA ACOYAPA - SAN CARLOS (BID 1796	41,299,200.00	3,100,000.00	2,846,693.80
		PLAN VIAL DE COMPETITIVIDAD ZONA III- LEÓN, MATAGALPA Y JI	77,949,459.00	85,969,990.00	83,989,364.55
		PROGRAMA DE APOYO A LA IMPLEMENTACION DEL PND (BID-170	29,500,000.00	35,200,000.00	34,671,342.20
		PROGRAMA DE ATENCIÓN INTEGRAL A LA NIÑEZ NICARAGÜENSE	164,402,000.00	60,035,808.00	58,625,827.60
		PROGRAMA DE FORTALECIMIENTO INSTITUCIONAL PARA LA PRO	15,809,000.00	9,798,648.00	8,465,684.08
		PROGRAMA DE FORTALECIMIENTO JUDICIAL Y ACCESO A LA JUS	70,739,000.00	61,739,000.00	22,331,938.44
		PROGRAMA DE FORTALECIMIENTO Y DESARROLLO MUNICIPAL (I	34,947,596.00	34,947,596.00	22,649,987.11
		PROGRAMA DE INVERSIÓN SOCIAL MUNICIPAL (BID 1679/SF-NI)	356,927,000.00	291,100,000.00	266,604,427.37
		PROGRAMA DE MODERNIZACIÓN DE LA C.G.R (No. 1100/SF-NI)	21,165,000.00	9,695,000.00	8,989,281.01
		PROGRAMA DE REACTIVACIÓN PRODUCTIVA RURAL (PRPR/BID-1	149,176,003.00	77,076,003.00	76,596,216.03
		PROGRAMA DE SEGURIDAD CIUDADANA (1590-SF-NI)	1,295,908.00	5,337,974.84	5,337,974.84
		PROGRAMA DOTACION DE EQUIPAMIENTO MEDICO	6,834,561.00	2,050,368.00	0.00
		PROGRAMA MULTIFASE DE VIVIENDA DE INTERÉS SOCIAL (II FAS	155,200,000.00	97,000,000.00	76,674,396.46
		PROGRAMA SOCIO AMBIENTAL Y DESARROLLO FORESTAL (POS/	14,150,078.00	24,120,221.00	23,415,975.45
		PROYECTO VIAL PARA LA COMPETITIVIDAD DE LA ZONA II (BID 15	144,481,532.00	254,384,186.15	240,797,773.54
		Prevención de la Violencia en las Comunidades Escolares/Seguridad Ci	2,996,284.00	6,753,631.93	6,078,485.14
		Prevención y Atención a la Violencia Intrafamiliar contra la Mujer - INIM	1,497,529.00	1,422,487.87	650,972.25
		Programa Atención Integral a Niños/as Adolescentes en alto riesgo (PA	1,733,075.00	1,847,157.71	1,579,456.96
		Programa de Apoyo a la Secretaria Técnica de la Presidencia	8,290,960.00	1,900,000.00	105,797.67
		Programa de Seguridad Ciudadana (Fortalecimiento Institucional DGC	4,334,196.00	8,284,669.56	5,416,651.78
		Proyecto de Prevención y Atención a la Violencia Juvenil (1590-SF-NI	2,372,043.00	3,598,124.14	2,820,719.59

FILTRADO POR :

PARAMETROS ESPECIALES: Mes Inicial (MM)=1 / Mes Final (MM)=12

PRODUCCION 2008

Cuadro No. 24

SUBSISTEMA : SIEP
 APLICACION : SIEP
 ENTIDAD : MHCP
 USUARIO : DGP027

PRODUCCION 2008
 MINISTERIO DE HACIENDA Y CREDITO PUBLICO
 EJECUCION DE PRESTAMOS Y DONACIONES EXTERNAS POR ORIGEN

PAGINA: 2 de 15
 FECHA: 02/03/2009
 HORA: 08:25:36 AM
 REPORTE: PRPSIEP126C

DE: ENERO A: DICIEMBRE

FUENTE	ORG.	PROYECTO/ACTIVIDAD	PRESUPUESTO INICIAL	PRESUPUESTO ACTUALIZADO	DEVENGADO ACUMULADO
PRESTAMOS			3,796,925,853.00	3,438,169,427.00	2,848,087,674.67
BANCO INTERAMERICANO DE DESARROLLO -BID-			1,819,769,246.00	1,516,468,912.70	1,349,955,610.61
		REHABILITACION DEL HOSPITAL ASUNCION JUIGALPA	41,201,065.00	17,080,766.00	14,440,975.92
		REHABILITACION DEL HOSPITAL LUIS FELIPE MONCADA DE SAN J	2,725,107.00	2,391,487.00	2,316,254.08
		REHABILITACION DEL HOSPITAL VICTORIA MOTTA DE JINOTEGA	7,875,000.00	5,665,602.00	5,188,028.48
		REHABILITACION DEL PUESTO DE SALUD AMAK-BOCAY-JINOTEG	1,250,000.00	1,250,000.00	1,249,999.96
		REHABILITACION PUESTO DE SALUD SAN ANDRES-WIWILI-JINOT	1,250,000.00	1,250,000.00	0.00
		REHABILITACION Y AMPLIACION DEL PUESTO DE SALUD DE RAIT	1,500,000.00	1,500,000.00	1,465,978.76
		REHABILITACIÓN DE CARRETERAS (BID 1088/SF-NI)	79,540,344.00	5,463,240.00	4,151,575.85
		REHABILITACIÓN DE LA CARRETERA SÉBACO - MATAGALPA (BID	68,463,550.00	78,210,885.68	72,580,231.34
		REHABILITACIÓN INFRAESTRUCTURA EN COMUNIDADES ESCOLA	2,134,000.00	120,000.00	0.00
		REHABILITACIÓN INFRAESTRUCTURA EN EL SISTEMA PENITENCI	6,155,205.00	4,127,138.16	3,153,447.70
		REMODELACION Y AMPLIACION DEL CENTRO DE SALUD LA CRUZ	1,816,000.00	2,290,812.00	2,290,811.22
		Reducción de la Violencia (Policía Nacional) (1590-SF-NI)	1,851,805.00	5,448,651.78	4,871,428.58
		Reintegración Social de Miembros de Pandillas (1590-SF-NI)	306,400.00	561,575.28	352,510.25
		SERVICIO DE LA DEUDA PUBLICA EXTERNA	31,726,180.00	33,715,180.00	31,903,176.83
		SERVICIOS DE SANIDAD AGROPECUARIA Y FORESTAL (BID-1500	35,925,000.00	32,425,000.00	25,345,307.40
		SUPERVISION DE LAS OBRAS DE CONSTRUCCION Y REHABILITA	1,400,000.00	1,400,000.00	1,274,807.06
		Seguimiento Evaluación Impacto	1,843,000.00	0.00	0.00
		Sistema Gestión de Gobierno	5,377,558.00	0.00	0.00
		Transferencia al IDR	2,500,000.00	2,500,000.00	2,500,000.00
		Transferencia al INIFOM	2,024,697.00	2,024,697.00	965,850.85
		UNIDAD DE COORDINACIÓN PROGRAMA DE APOYO AL PND (BID	3,188,289.00	3,133,162.00	2,008,933.10
BANCO MUNDIAL			972,301,598.00	863,368,441.95	618,959,957.83
		ATENCION A AFECTADOS DEL HURACAN FELIX EN LA RAAN	0.00	10,500,000.00	0.00
		Acciones Comunitarias de Salud	2,400,000.00	2,400,000.00	0.00
		Ampliación del Acceso a los Servicios Financieros	6,574,422.00	7,164,422.00	5,045,776.62
		Apoyo a la ejecución de la reforma institucional	6,626,834.00	299,723.51	137,962.69
		Apoyo a la función de gestión a la planificación estrategica	4,020,223.00	4,209,732.00	3,503,263.02
		CONSTRUCCION CASA MATERNA SAN JOSE DE CUSMAPA-MADR	1,164,000.00	0.00	0.00
		CONSTRUCCION DE CENTRO DE SALUD SAN JUAN DE RIO COCO	9,920,168.00	14,920,168.00	13,659,557.00
		CONSTRUCCIÓN DEL COMPLEJO DEL SINAPRED, CRÉDITO 3487-	29,548,771.00	29,548,771.00	24,637,682.68
		CONSTRUCCIÓN DEL EDIFICIO DE LA DIRECCIÓN NACIONAL DE F	5,781,200.00	2,347,400.00	0.00
		CONSTRUCCIÓN DEL EDIFICIO DE LA INTENDENCIA DE LA PROPI	4,850,000.00	0.00	0.00
		Coordinación y expansión del Sistema de Gestión Financiera (SIGFA)	15,342,283.00	15,714,595.24	15,360,969.36
		DESARROLLO DE LA MICRO Y MEDIANA EMPRESA	0.00	2,374,308.00	0.00
		Equipamiento No Médico para Unidades de Segundo Nivel de Atención	4,095,000.00	4,095,000.00	0.00
		Extensión de Cobertura	26,989,632.00	26,989,632.00	13,868,802.10
		FORTEALECIMIENTO INSTITUCIONAL DEL GOBIERNO RAAN PARA	0.00	1,520,184.00	0.00
		Fortalecimiento Institucional	6,859,560.00	6,859,560.00	4,737,989.63
		Fortalecimiento Institucional de la Financiera Nicaragüense de Inversio	9,390,648.00	10,000,648.00	7,792,680.71
		Fortalecimiento de la Capacidad de OAFE para mejorar la gestión y trar	6,997,138.00	6,611,547.09	3,510,914.65
		Fortalecimiento del Sistema de Evaluación y Seguimiento de las Política	10,782,188.00	7,842,408.14	2,759,383.73
		Fortalecimiento y expansión del Sistema de Inversión Pública del Gobie	2,660,485.00	1,653,674.00	1,126,148.92
		Gobernabilidad, Transparencia y Promoción de la Participación Social C	3,147,474.00	7,662,017.93	4,778,999.31

FILTRADO POR :

PARAMETROS ESPECIALES: Mes Inicial (MM)=1 / Mes Final (MM)=12

PRODUCCION 2008

Cuadro No. 24

SUBSISTEMA : SIEP
 APLICACION : SIEP
 ENTIDAD : MHCP
 USUARIO : DGP027

PRODUCCION 2008
 MINISTERIO DE HACIENDA Y CREDITO PUBLICO
 EJECUCION DE PRESTAMOS Y DONACIONES EXTERNAS POR ORIGEN

PAGINA: 3 de 15
 FECHA: 02/03/2009
 HORA: 08:25:36 AM
 REPORTE: PRPSIEP126C

DE: ENERO A: DICIEMBRE

FUENTE	ORG.	PROYECTO/ACTIVIDAD	PRESUPUESTO INICIAL	PRESUPUESTO ACTUALIZADO	DEVENGADO ACUMULADO
PRESTAMOS			3,796,925,853.00	3,438,169,427.00	2,848,087,674.67
BANCO MUNDIAL			972,301,598.00	863,368,441.95	618,959,957.83
		Gobierno Regional Autónomo Atlántico Norte	0.00	0.00	0.00
		IV PROGRAMA DE REHABILITACIÓN Y MANTENIMIENTO DE CARRILES	350,706,504.00	253,231,150.00	225,235,389.53
		Implementación de la Ley del Servicio Civil	692,568.00	576,130.00	435,811.09
		MEJORAMIENTO DE CAPACIDAD PRODUCTIVA (ATENCIÓN A AFECTADOS DEL HI	0.00	0.00	0.00
		MEJORAMIENTO DE VIVIENDAS (ATENCIÓN A AFECTADOS DEL HI	0.00	7,922,708.00	0.00
		Ordenamiento de la Propiedad	150,059,000.00	150,059,000.00	147,110,210.69
		PROGRAMA DOTACION DE EQUIPAMIENTO MEDICO	6,000,000.00	1,800,000.00	0.00
		PROGRAMA ESTUDIOS Y DISEÑOS DE PREINVERSION	150,000.00	0.00	0.00
		PROYECTO DE ELECTRIFICACIÓN RURAL PARA ZONAS AISLADAS	39,302,000.00	30,887,089.82	30,887,089.82
		PROYECTO DE TECNOLOGÍA AGRÍCOLA FASE II (INAFOR-PRORU	12,478,000.00	10,325,550.00	2,760,323.36
		PROYECTO DE TECNOLOGÍA AGRÍCOLA FASE II (INTA-PRORURAL	46,618,000.00	46,618,000.00	38,666,669.21
		PROYECTO DE TECNOLOGÍA AGRÍCOLA FASE II (MAGFOR-PRORU	6,563,000.00	6,915,029.00	5,294,711.77
		REDUCCIÓN DE LA VULNERABILIDAD ANTE DESASTRES NATURA	6,428,403.00	6,428,403.00	6,393,997.37
		REGULACION Y SUPERVISION DE MICROFINANZAS E INFORMACI	18,319,180.00	11,319,180.00	7,265,157.84
		REHABILITACION CASA MATERNA LA LIBERTAD-CHONTALES	200,000.00	0.00	0.00
		REHABILITACION CASA MATERNA SIUNA-RAAN	200,000.00	0.00	0.00
		REHABILITACION CENTRO DE SALUD NUEVA SEGOVIA	800,000.00	1,000,000.00	0.00
		REHABILITACION DEL HOSPITAL SAN JUAN DE DIOS DE ESTELI	30,250,000.00	22,616,690.00	22,616,689.73
		REHABILITACION DEL PUESTO DE SALUD HERMANOS MARTINEZ	600,000.00	815,000.00	708,743.37
		REHABILITACIÓN DE OFICINA DE LA UNIDAD TÉCNICA OPERATIV	38,800.00	68,060.00	68,059.66
		REPOSICIÓN EQUIPO DE PESCA (ATENCIÓN A AFECTADOS DEL F	0.00	2,425,000.00	0.00
		SERVICIOS DE FORTALECIMIENTO INSTITUCIONAL PARA LA GES	0.00	7,386,258.00	2,036,595.76
		SERVICIOS DE MEJORAMIENTO DE LA CALIDAD DE LA EDUCACIÓ	0.00	92,902,268.84	3,165,542.68
		SUPERVISION DE LAS OBRAS DE CONSTRUCCION Y REHABILITA	1,050,000.00	1,550,000.00	58,727.40
		Servicios Descentralización Escolar (PASEN)	83,975,000.00	3,500,000.00	0.00
		Servicios Estudios, Diseños y Diagnósticos (PASEN)	19,320,000.00	17,141,932.03	8,255,016.01
		Servicios Fortalecimiento Institucional (PASEN)	30,240,000.00	12,604,541.13	8,552,688.13
		Supervisión y Ejecución de las Finanzas PSTAC	11,161,117.00	12,562,661.22	8,528,403.99
FONDO INTERNACIONAL DE DESARROLLO AGRÍCOLA -FIDA-			164,135,115.00	156,353,527.00	110,574,769.80
		APOYO PARA LA INSERCIÓN DE PEQUEÑOS PRODUCTORES EN L	0.00	1,000,000.00	0.00
		Bono Productivo Alimentario	34,250,927.00	34,250,927.00	28,714,699.87
		PROGRAMA DE DESARROLLO ECONÓMICO DE LA ZONA SECA DE	68,284,188.00	53,284,188.00	35,278,662.38
		PROYECTO DE TECNOLOGÍA AGRÍCOLA FASE II (MAGFOR-PRORU	61,600,000.00	67,818,412.00	46,581,407.55
THE OPEP FUND FOR INTERNATIONAL DEVELOPMENT			172,463,053.00	211,220,075.95	194,126,127.94
		PROYECTO DE INVERSION SOCIAL MUNICIPAL	38,533,000.00	27,673,000.00	19,290,544.08
		REHABILITACIÓN EMPALME LAS FLORES - CATARINA - GUANAC	51,213,007.00	93,256,323.95	85,721,673.93
		REHABILITACIÓN Y MEJORAMIENTO DE LA CARRETERA GRANAD	0.00	6,262,706.00	5,086,429.58
		SERVICIO DE LA DEUDA PUBLICA EXTERNA	82,717,046.00	84,028,046.00	84,027,480.35
FONDO DE DESARROLLO NÓRDICO			53,421,667.00	87,947,237.22	57,478,474.21
		Ordenamiento de la Propiedad	33,891,000.00	37,391,000.00	27,940,714.99
		PROYECTO VIAL PARA LA COMPETITIVIDAD DE LA ZONA II (BID 15	19,530,667.00	50,556,237.22	29,537,759.22

FILTRADO POR :

PARAMETROS ESPECIALES: Mes Inicial (MM)=1 / Mes Final (MM)=12

PRODUCCION 2008

Cuadro No. 24

SUBSISTEMA : SIEP
 APLICACION : SIEP
 ENTIDAD : MHCP
 USUARIO : DGP027

PRODUCCION 2008
 MINISTERIO DE HACIENDA Y CREDITO PUBLICO
 EJECUCION DE PRESTAMOS Y DONACIONES EXTERNAS POR ORIGEN

PAGINA: 4 de 15
 FECHA: 02/03/2009
 HORA: 08:25:36 AM
 REPORTE: PRPSIEP126C

DE: ENERO A: DICIEMBRE

FUENTE	ORG.	PROYECTO/ACTIVIDAD	PRESUPUESTO INICIAL	PRESUPUESTO ACTUALIZADO	DEVENGADO ACUMULADO
PRESTAMOS			3,796,925,853.00	3,438,169,427.00	2,848,087,674.67
BANCO CENTROAMERICANO DE INTEGRACIÓN ECONÓMICA -BCIE-			277,012,508.00	161,193,395.90	86,507,590.87
		AMPLIACIÓN Y EQUIPAMIENTO PARA LA COBERTURA RURAL Y M	47,233,771.00	47,233,771.00	43,066,910.34
		MEJORAMIENTO DEL CAMINO SANTA CLARA - SUSUCAYÁN - EL J	1,355,067.00	1,816,774.00	1,816,774.00
		MEJORAS EN LA CARRETERA RÍO BLANCO - PUERTO CABEZAS	17,362,670.00	8,000,000.00	0.00
		PROGRAMA DE ATENCIÓN INTEGRAL A LA NIÑEZ NICARAGÜENSE	0.00	400,000.00	371,965.44
		PROGRAMA DE DESARROLLO ECONÓMICO DE LA ZONA SECA DE	28,000,000.00	14,000,000.00	0.00
		PROGRAMA DE ELECTIFICACIÓN RURAL PARA ZONAS PRODUCTI	23,061,000.00	26,042,350.18	26,042,349.46
		REHABILITACIÓN DE CARRETERA CHINANDEGA - GUASAULE (BC	45,000,000.00	15,209,591.63	15,209,591.63
		REHABILITACIÓN DE LA CARRETERA SAN RAMÓN - MUY MUY (BC	65,000,000.00	30,000,000.00	0.00
		REHABILITACIÓN Y MEJORAMIENTO DE CARRETERA MATAGALPA	50,000,000.00	18,490,909.09	0.00
KREDITANSTALT FUR WIEDERAUFBAU			26,964,000.00	20,964,000.00	15,240,047.54
		PROGRAMA FOMENTO DEL DESARROLLO LOCAL Y LA GOBERNAI	26,964,000.00	20,964,000.00	15,240,047.54
INTERNATIONAL COOPERATION DEVELOPMENT -ICDF-			34,414,743.00	34,414,743.00	31,682,738.90
		PROGRAMA DE REACTIVACIÓN PRODUCTIVA RURAL (PRPR/BID-1	34,414,743.00	34,414,743.00	31,682,738.90
I.C.O ESPAÑA			0.00	50,408,000.00	50,408,000.00
		FORTEALECIMIENTO TECNICO EN CENTROS DE FORMACION PROI	0.00	49,988,890.00	49,988,890.00
		Fortalecimiento Técnico en centros de Formación Profesional, Agropecu	0.00	419,110.00	419,110.00
GOBIERNO DE ESPAÑA			218,488,000.00	331,316,687.28	330,673,901.78
		ADQUISICION LANCHAS GUARDA PESCA PARA VIGILANCIA Y PRC	193,488,000.00	210,017,188.00	209,374,402.50
		AMPLIACIÓN DE CARRETERA TICUANTEPE- MASAYA- GRANADA	25,000,000.00	121,299,499.28	121,299,499.28
ORGANISMO FINANCIADOR EN GESTION			51,501,517.00	0.00	0.00
		Bono Productivo Alimentario	12,701,517.00	0.00	0.00
		Dirección y Coordinación Programa de Micro Crédito Usura Cero	38,800,000.00	0.00	0.00
DONACIONES			3,600,225,180.00	3,972,584,445.42	3,519,743,064.37
ACSUR LAS SEGOVIAS			3,010,305.00	1,299,625.00	1,121,746.52
		Defensa Civil	3,010,305.00	1,299,625.00	1,121,746.52
PROGRAMA DE LAS NACIONES UNIDAS PARA EL DESARROLLO -PNUD-			13,907,500.00	14,392,500.00	12,593,712.78
		AMPLIACIÓN Y EQUIPAMIENTO PARA LA COBERTURA RURAL Y M	1,123,500.00	1,123,500.00	1,123,500.00
		Conservación de la Biodiversidad del Bosque tropical seco y marino cos	2,700,000.00	2,700,000.00	1,324,528.06
		DESARROLLO DE LA HIDROELECTRICIDAD A PEQUEÑA ESCALA F	8,129,000.00	8,129,000.00	8,129,000.00
		FORTEALECIMIENTO DEL CAPITAL HUMANO PARA EL DESARROLLO	0.00	485,000.00	61,684.72
		PROGRAMA EN EFICIENCIA ENERGÉTICA PARA LOS SECTORES I	1,455,000.00	1,455,000.00	1,455,000.00
		Transferencia al FISE	500,000.00	500,000.00	500,000.00
BANCO INTERAMERICANO DE DESARROLLO -BID-			90,813,483.00	81,589,537.30	40,946,262.46
		APOYO A LA PREPARACIÓN DEL PROGRAMA DE INVERSIONES P/	0.00	3,110,400.00	0.00
		AUDITORÍA FINANCIERA DEL PRESUPUESTO 2006	5,000,000.00	5,000,000.00	3,773,542.94
		CONSOLIDACIÓN DEL PORTAL EDUCATIVO	0.00	1,825,443.00	758,548.53
		DESARROLLO DE LA EFICIENCIA ENERGÉTICA EN NICARAGUA - A	7,202,000.00	2,235,598.81	978,088.53
		DESARROLLO Y FUNCIONAMIENTO DE LA CENTRALIZACIÓN DEL	0.00	757,337.00	53,800.00
		Dirección y Coordinación, Migración y Extranjería	938,000.00	1,629,800.00	1,625,160.61
		FISCALIZACIÓN INTELIGENTE	1,000,000.00	2,815,276.00	1,161,240.56
		FORMULACION SISTEMA NACIONAL DE VIVIENDA	0.00	2,085,500.00	0.00

FILTRADO POR :

PARAMETROS ESPECIALES: Mes Inicial (MM)=1 / Mes Final (MM)=12

PRODUCCION 2008

Cuadro No. 24

SUBSISTEMA : SIEP
 APLICACION : SIEP
 ENTIDAD : MHCP
 USUARIO : DGP027

PRODUCCION 2008
 MINISTERIO DE HACIENDA Y CREDITO PUBLICO
 EJECUCION DE PRESTAMOS Y DONACIONES EXTERNAS POR ORIGEN

PAGINA: 5 de 15
 FECHA: 02/03/2009
 HORA: 08:25:36 AM
 REPORTE: PRPSIEP126C

DE: ENERO A: DICIEMBRE

FUENTE	ORG.	PROYECTO/ACTIVIDAD	PRESUPUESTO INICIAL	PRESUPUESTO ACTUALIZADO	DEVENGADO ACUMULADO
DONACIONES			3,600,225,180.00	3,972,584,445.42	3,519,743,064.37
BANCO INTERAMERICANO DE DESARROLLO -BID-			90,813,483.00	81,589,537.30	40,946,262.46
		FORTELECIMIENTO INSTITUCIONAL MHCP (ATN/SF 10698-NI)	0.00	500,000.00	295.02
		Fortalecimiento Administrativo	679,000.00	27,000.00	16,941.34
		Instituto Nicaraguense de Turismo	0.00	0.00	0.00
		Mejoramiento del Sistema de Alcantarillado Sanitario y Agua Potable Mz	1,889,132.00	1,889,132.00	1,108,758.00
		PROGRAMA DE DESARROLLO SIST. DE GENERACIÓN EÓLICA EN	2,614,000.00	2,433,600.00	0.00
		PROGRAMA PARA EL DISEÑO DE UN MODELO DE RED INTEGRAD	5,820,000.00	1,587,734.00	0.00
		Priorización Sectorial para el crecimiento Económico	3,387,240.00	3,037,240.00	2,817,295.63
		Prodev	16,966,640.00	10,870,640.00	6,394,520.00
		Programa de Inversiones de Agua Potable y Saneamiento	9,412,919.00	9,412,919.00	575,772.00
		SERVICIO DE LA DEUDA PUBLICA EXTERNA	8,461,111.00	18,461,111.00	13,931,763.76
		SISTEMA DE ATENCIÓN Y TRAMITACIÓN SIMPLIFICADA PARA LA F	5,718,050.00	4,215,415.49	2,812,833.01
		SISTEMA INTEGRADO DE LA CALIDAD (ATN/ME-8976-RG)	835,000.00	675,000.00	414,779.41
		SUSTITUCIÓN DE TRES INSTITUTOS UBICADOS EN LOS MUNICIPI	2,768,000.00	2,768,000.00	2,604,763.80
		Servicios de Fortalecimiento Institucional	18,122,391.00	6,252,391.00	1,918,159.32
FONDO DE LAS NACIONES UNIDAS PARA LA NIÑEZ -UNICEF-			7,407,038.00	16,406,460.00	6,224,415.70
		Atención Integral a Niños, Niñas y Adolescentes en Alto Riesgo	0.00	701,115.00	285,315.98
		CONSEJERIA ESCOLAR (EDUCACIÓN DE CALIDAD PARA TODOS-L	0.00	575,810.00	94,580.00
		EDUCACIÓN INICIAL Y PREESCOLAR(EDUCACIÓN DE CALIDAD PA	0.00	1,030,544.41	396,708.59
		EDUCACIÓN MULTIGRADO Y EXTRAEDAD (EDUCACIÓN DE CALID	0.00	2,904,157.00	801,862.66
		EDUCACIÓN SOBRE VIH-SIDA, ABUSO SEXUAL Y EMBARAZO TEM	0.00	1,105,392.00	984,290.89
		Educación Extraedad (EBACIT)	1,542,000.00	1,542,000.00	1,141,438.09
		Educación Inicial y Preescolar (EBACIT)	1,839,000.00	1,964,618.59	769,549.82
		Educación de Multigrado (EBACIT)	1,972,000.00	1,972,000.00	1,444,026.66
		FORMACIÓN Y CAPACITACIÓN DOCENTE (EDUCACIÓN DE CALID	0.00	2,556,785.00	0.00
		Implementación del Plan de Acción Nac. de la Niñez y Adolescencia	807,429.00	807,429.00	0.00
		Servicios de Control del Trabajo Infantil	1,246,609.00	1,246,609.00	306,643.01
PROGRAMA MUNDIAL DE ALIMENTOS -PMA-			128,946,437.00	248,848,636.28	248,848,635.97
		Apoyo a Familias Rurales en Zonas Afectadas por Sequias e Inundacio	37,315,000.00	37,315,000.00	37,315,000.00
		Asistencia Alimentaria para Personas Afectadas por Desastres (PMA/O	51,826,000.00	103,853,863.00	103,853,862.69
		Programa Integral de Nutrición Escolar (PINE-MINED)	39,805,437.00	107,679,773.28	107,679,773.28
BANCO MUNDIAL			158,108,220.00	120,766,606.38	105,829,408.83
		AMPLIACION DE LA COBERTURA DE AGUA Y SANEAMIENTO RUR/	0.00	0.00	0.00
		Apoyo a la ejecución de la reforma institucional	8,442,504.00	1,467,120.16	828,362.02
		Coordinación y expansión del Sistema de Gestión Financiera (SIGFA)	14,475,712.00	16,510,036.29	14,362,818.52
		Formación Continua a Docentes	0.00	424,018.00	424,017.87
		Formación Inicial a Docentes	0.00	1,627,120.42	1,616,395.42
		Fortalecimiento de la Capacidad de OAFE para mejorar la gestión y trar	3,585,120.00	3,633,637.91	3,606,828.37
		Fortalecimiento del MINREX y SEREC	8,011,241.00	8,703,039.70	6,977,236.29
		Fortalecimiento del Sistema de Evaluación y Seguimiento de las Política	4,862,765.00	3,047,571.62	758,738.90
		Fortalecimiento y expansión del Sistema de Inversión Pública del Gobie	3,790,806.00	3,786,606.00	1,496,882.46
		Gestión, distribución e instalación de Tecnología Educativa	0.00	9,678.00	9,677.50
		Implementación de la Ley del Servicio Civil	4,371,938.00	4,326,348.00	4,204,654.71

FILTRADO POR :

PARAMETROS ESPECIALES: Mes Inicial (MM)=1 / Mes Final (MM)=12

PRODUCCION 2008

Cuadro No. 24

SUBSISTEMA : SIEP
 APLICACION : SIEP
 ENTIDAD : MHCP
 USUARIO : DGP027

PRODUCCION 2008
 MINISTERIO DE HACIENDA Y CREDITO PUBLICO
 EJECUCION DE PRESTAMOS Y DONACIONES EXTERNAS POR ORIGEN

PAGINA: 6 de 15
 FECHA: 02/03/2009
 HORA: 08:25:36 AM
 REPORTE: PRPSIEP126C

DE: ENERO A: DICIEMBRE

FUENTE	ORG.	PROYECTO/ACTIVIDAD	PRESUPUESTO INICIAL	PRESUPUESTO ACTUALIZADO	DEVENGADO ACUMULADO
DONACIONES			3,600,225,180.00	3,972,584,445.42	3,519,743,064.37
BANCO MUNDIAL			158,108,220.00	120,766,606.38	105,829,408.83
		Mantenimiento y Reparación de Aulas	10,000,000.00	21,305,586.46	21,269,010.37
		Modernización y Armonización del Derecho Mercantil en Nicaragua	0.00	228,479.00	0.00
		PROGRAMA DE ASISTENCIA TÉCNICA PARA MEJORAR LA OFERTA	1,746,000.00	746,000.00	641,894.93
		PROYECTO DE ELECTRIFICACIÓN RURAL PARA ZONAS AISLADAS	7,778,600.00	14,321,764.38	13,552,796.56
		Programa Integral de Nutrición Escolar (PINE-MINED)	0.00	14,069,728.31	9,886,450.27
		REDUCCIÓN DE LA VULNERABILIDAD ANTE DESASTRES NATURALES	37,044,416.00	0.00	0.00
		Servicios de Alfabetización Jóvenes y Adultos	14,288,253.00	0.00	0.00
		Servicios de Educación Preescolar	0.00	3,653,624.00	3,468,000.00
		Servicios de Educación Primaria Multigrado	12,089,409.00	5,474,407.09	5,474,407.09
		Servicios de Educación Primaria Regular	13,370,993.00	10,679,969.00	10,679,967.19
		Servicios de Educación Primaria para Extraedad	13,089,408.00	5,593,931.72	5,593,930.88
		Supervisión y Ejecución de las Finanzas PSTAC	1,161,055.00	1,157,940.32	977,339.48
UNIÓN EUROPEA			373,798,358.00	335,123,753.72	309,223,121.02
		APOYO A LA IMPLEMENTACIÓN DE LAS CONDICIONES DE EXPORTACIÓN	41,694,000.00	29,435,985.00	25,532,555.12
		Administración de la Reserva de la Biósfera Bosawas	8,000,000.00	0.00	0.00
		Apoyo a la Constitución de un Sistema de Información Agropecuaria	1,280,000.00	0.00	0.00
		Bono Productivo Alimentario	32,147,556.00	32,147,556.00	32,111,952.93
		DESARROLLO LOCAL EN EL DEPARTAMENTO DE RIVAS (NIC/B7-3)	88,719,612.00	92,319,612.00	90,299,288.59
		ESTABLECIMIENTO Y MANEJO FORESTAL SOSTENIBLE Y COMERCIO	500,000.00	500,000.00	413,584.39
		FONDO DE INVERSIONES SOCIALES Y PRODUCTIVAS EN 15 MUNICIPIOS	21,300,000.00	11,986,269.00	11,986,269.00
		PAVIMENTACIÓN DE CARRETERA GUAYACÁN-JINOTEGA (UE NIC)	120,230,150.00	103,750,982.72	100,220,030.63
		PROGRAMA DE DESARROLLO LOCAL Y SEGURIDAD ALIMENTARIA	36,486,580.00	36,444,960.00	36,444,960.00
		PROGRAMA EUROSOLAR	2,234,000.00	2,234,000.00	1,971,633.83
		PROGRAMA REGIONAL DE REDUCCIÓN VULNERABILIDAD Y DEGRADACIÓN	2,079,500.00	11,544,000.00	0.00
		Programa de la Unión Europea	9,800,000.00	7,800,000.00	3,282,457.53
		Transferencia al INIFOM	9,326,960.00	6,960,389.00	6,960,389.00
ORGANIZACIÓN PANAMERICANA DE LA SALUD -OPS-			6,000,000.00	6,000,000.00	6,000,000.00
		Programa de Cooperación Técnica OPS	6,000,000.00	6,000,000.00	6,000,000.00
FONDO INTERNACIONAL DE DESARROLLO AGRÍCOLA -FIDA-			0.00	1,000,000.00	0.00
		APOYO PARA LA INSERCIÓN DE PEQUEÑOS PRODUCTORES EN LA CADENA	0.00	1,000,000.00	0.00
BANCO CENTROAMERICANO DE INTEGRACIÓN ECONÓMICA -BCIE-			52,397,775.00	87,523,094.00	81,901,808.49
		Acopio de Frijoles para Aliviar Precios al Consumidor	0.00	20,000,000.00	19,338,800.00
		CONSTRUCCIÓN Y EQUIPAMIENTO DEL HOSPITAL GENERAL OCCIDENTAL	18,624,000.00	18,624,000.00	18,557,683.75
		Dirección Superior	0.00	1,768,494.00	0.00
		MEJORAMIENTO DE LA RED RELEVANTE DE CAMINOS ALIMENTARIOS	0.00	100,000.00	0.00
		MEJORAS EN LA CARRETERA RÍO BLANCO - PUERTO CABEZAS	25,560,775.00	35,062,500.00	35,062,500.00
		Negociaciones de Comercio Internacional	6,213,000.00	7,360,505.00	5,926,062.76
		PAVIMENTACIÓN CARRETERA COSTANERA LITORAL SUR	0.00	50,000.00	0.00
		PROYECTO REGIONAL UNIÓN ADUANERA PARA FORTALECER LA ECONOMÍA	542,000.00	2,378,098.00	1,563,827.96
		Unión Aduanera para Fortalecer la Integración Centroamericana	1,458,000.00	2,179,497.00	1,452,934.02
FONDO DE LAS NACIONES UNIDAS PARA LA POBLACIÓN			36,354,295.00	40,348,852.00	27,269,963.85
		Educación de la Sexualidad y Promoción de la Salud	24,526,295.00	22,700,852.00	11,201,872.76

FILTRADO POR :

PARAMETROS ESPECIALES: Mes Inicial (MM)=1 / Mes Final (MM)=12

PRODUCCION 2008

Cuadro No. 24

SUBSISTEMA : SIEP
 APLICACION : SIEP
 ENTIDAD : MHCP
 USUARIO : DGP027

PRODUCCION 2008
 MINISTERIO DE HACIENDA Y CREDITO PUBLICO
 EJECUCION DE PRESTAMOS Y DONACIONES EXTERNAS POR ORIGEN

PAGINA: 7 de 15
 FECHA: 02/03/2009
 HORA: 08:25:36 AM
 REPORTE: PRPSIEP126C

DE: ENERO A: DICIEMBRE

FUENTE	ORG.	PROYECTO/ACTIVIDAD	PRESUPUESTO INICIAL	PRESUPUESTO ACTUALIZADO	DEVENGADO ACUMULADO
DONACIONES			3,600,225,180.00	3,972,584,445.42	3,519,743,064.37
FONDO DE LAS NACIONES UNIDAS PARA LA POBLACIÓN			36,354,295.00	40,348,852.00	27,269,963.85
		Instituto Nacional de Información de Desarrollo	0.00	5,820,000.00	5,440,091.09
		Programa Nacional de Salud Reproductiva	11,828,000.00	11,828,000.00	10,628,000.00
		Programa de Cooperación Técnica OPS	0.00	0.00	0.00
FONDO MUNDIAL PARA EL MEDIO AMBIENTE			36,000,000.00	18,600,000.00	15,258,678.28
		Fortalecimiento y Sostenibilidad del Sistema de Área Protegidas (SINAF	17,400,000.00	0.00	0.00
		MANEJO SOSTENIBLE DE LA TIERRA EN ÁREAS DEGRADADAS PF	7,000,000.00	7,000,000.00	6,999,999.98
		RESERVA DE LA BIÓSFERA TRANSFRONTERIZA CORAZON DEL C	11,600,000.00	11,600,000.00	8,258,678.30
FONDO COMÚN DE PRODUCTOS BÁSICOS			902,000.00	1,839,150.00	896,420.67
		REFORZAMIENTO AL POTENCIAL DE PRODUCCIÓN DE CAFÉ GOL	0.00	217,150.00	0.00
		REHABILITACIÓN DEL SECTOR CAFETALERO EN NICARAGUA	902,000.00	1,622,000.00	896,420.67
FONDO ORGANIZACIÓN ESTADOS IBEROAMERICANOS / MEC ESPAÑA (OE			34,622,585.00	34,764,520.74	23,208,633.93
		Alfabetización y Educación Básica de Jóvenes y Adultos (PAEBANIC F/	26,049,500.00	26,191,435.74	17,576,285.00
		Alfabetización, Educación Básica y Habilitación Laboral (OEI/Generalita	7,748,000.00	7,748,000.00	5,014,254.61
		Capacitación y Fortalecimiento Institucional para la Educación Especial	784,485.00	784,485.00	577,494.32
		Habilitación Laboral - Vulcano de Nicaragua (OEI/MEC- España)	40,600.00	40,600.00	40,600.00
FONDO ORGANIZACIÓN ESTADOS IBEROAMERICANOS / COMUNIDAD AUT			2,614,950.00	2,505,360.47	1,895,402.02
		Fortalecimiento del Bachillerato Aplicado (OEI/CAM-España)	2,614,950.00	2,505,360.47	1,895,402.02
FONDO DE DESARROLLO DE LAS NACIONES UNIDAS PARA LA MUJER - U			0.00	1,209,249.00	1,154,114.60
		PREVENCIÓN EN VIOLENCIA CONTRA LAS MUJERES (UNIFEM)	0.00	1,209,249.00	1,154,114.60
ALBA CARIBE			0.00	27,317,220.00	27,317,220.00
		FONDO DE EMERGENCIA HURACÁN FÉLIX	0.00	27,317,220.00	27,317,220.00
AGENCY FOR INTERNATIONAL DEVELOPMENT			7,493,120.00	0.00	0.00
		Manejo de Recursos Naturales en Áreas Protegidas (MARENAP)	7,493,120.00	0.00	0.00
ASDI - SUECIA			118,618,494.00	127,066,147.59	127,050,357.89
		Ampliación y Fortalecimiento Institucional	62,267,494.00	61,885,507.59	61,869,717.92
		FONDO DE DESARROLLO AGROPECUARIO (FONDEAGRO) FASE I	42,849,000.00	65,180,640.00	65,180,639.97
		Transferencia Gobierno Regional Autónomo Atlántico Sur	13,502,000.00	0.00	0.00
KREDITANSTALT FUR WIEDERAUFBAU			60,588,000.00	48,763,000.00	36,135,288.09
		PROGRAMA FOMENTO DEL DESARROLLO LOCAL Y LA GOBERNAN	51,038,000.00	39,213,000.00	27,633,399.41
		RECONSTRUCCIÓN INFRAESTRUCTURA EN LA COSTA ATLÁNTIC	9,550,000.00	9,550,000.00	8,501,888.68
GTZ			8,215,625.00	9,687,904.13	9,687,903.37
		Administración de la Reserva de la Biósfera del Suroeste de Nicaragua	3,147,625.00	3,167,230.00	3,167,229.24
		DESARROLLO DE LA HIDROELECTRICIDAD A PEQUEÑA ESCALA F	0.00	2,182,500.00	2,182,500.00
		Difusión de la Gestión y Desarrollo Institucional	0.00	6,175.96	6,175.96
		Dirección y Coordinación del Sistema Nacional de Control	0.00	51,014.81	51,014.81
		Fomento y Control Unidades de Auditoría Interna del Sector Público	0.00	9,860.82	9,860.82
		MANEJO SOSTENIBLE DE RECURSOS NATURALES Y FOMENTO D	0.00	1,828,663.00	1,828,663.00
		Manejo Sostenible de Recursos Naturales y Fomento de Capacidades (2,968,000.00	0.00	0.00
		Normativa Técnica y Capacitación	0.00	80,071.91	80,071.91
		Servicio de Auditoría Sector Municipal	0.00	229,215.73	229,215.73
		Servicio de Registro y Control de Firmas Privadas Contadores Públicos	0.00	12,726.42	12,726.42

FILTRADO POR :

PARAMETROS ESPECIALES: Mes Inicial (MM)=1 / Mes Final (MM)=12

PRODUCCION 2008

Cuadro No. 24

SUBSISTEMA : SIEP
 APLICACION : SIEP
 ENTIDAD : MHCP
 USUARIO : DGP027

PRODUCCION 2008
 MINISTERIO DE HACIENDA Y CREDITO PUBLICO
 EJECUCION DE PRESTAMOS Y DONACIONES EXTERNAS POR ORIGEN

PAGINA: 8 de 15
 FECHA: 02/03/2009
 HORA: 08:25:36 AM
 REPORTE: PRPSIEP126C

DE: ENERO A: DICIEMBRE

FUENTE	ORG.	PROYECTO/ACTIVIDAD	PRESUPUESTO INICIAL	PRESUPUESTO ACTUALIZADO	DEVENGADO ACUMULADO
DONACIONES			3,600,225,180.00	3,972,584,445.42	3,519,743,064.37
GTZ			8,215,625.00	9,687,904.13	9,687,903.37
		Servicio de Relaciones Institucionales	0.00	20,445.48	20,445.48
		Transferencia al FISE	2,100,000.00	2,100,000.00	2,100,000.00
AMIGOS DE LA TIERRA DE ESPAÑA			832,987.00	4,222,140.00	3,678,169.18
		Administración de la Reserva de la Biósfera del Suroeste de Nicaragua	832,987.00	1,222,140.00	1,222,139.25
		Manejo de Recursos Naturales en Áreas Protegidas (MARENAP)	0.00	3,000,000.00	2,456,029.93
SAVE THE CHILDREN			5,382,489.00	8,596,019.00	7,127,745.00
		Defensa Civil	3,914,215.00	7,127,745.00	7,127,745.00
		Fortalecimiento Institucional (Seguimiento, Monitoreo y Evaluación de D	938,594.00	938,594.00	0.00
		Fortalecimiento de las Redes de Apoyo para la Protección de la Niñez a	529,680.00	529,680.00	0.00
ACDI - CANADA			158,280,702.03	168,531,399.65	146,281,375.70
		Coordinación y Supervisión Sector Minero	0.00	0.00	0.00
		Dirección y Coordinación	0.00	70,380.00	70,380.00
		Educación Preescolar Comunitaria	0.00	1,063,500.85	1,063,500.85
		Enseñanza Radiofónica	0.00	1,066,858.38	1,066,858.38
FONDO DE APOYO A REDES DE ORGANIZACIONES LOCALES ELE			18,449,000.00	18,354,358.62	18,354,358.62
		Formación Continua a Docentes	0.00	861,884.13	861,884.13
		Gestión, distribución e instalación de Tecnología Educativa	0.00	157,500.00	157,500.00
INICIATIVA INTEGRADA DE DESARROLLO/FONDO DE APOYO PAR			12,420,000.00	12,420,000.00	8,964,360.11
		Mantenimiento y Reparación de Aulas	0.00	84,990.00	84,990.00
		Normación de Currículo y Tecnologías Educativas	0.00	135,990.00	135,990.00
PROGRAMA DE APOYO A LA TRANSFORMACIÓN ESTRUCTURAL I			2,071,740.03	2,071,740.03	2,071,740.03
PROYECTO EN INFRAESTRUCTURA DE AGUA Y SANEAMIENTO RI			22,650,000.00	6,336,497.00	6,336,496.01
PROYECTO INTEGRAL DE MANEJO DE CUENCAS HIDROGRÁFICA			26,000,000.00	21,958,842.00	11,149,452.68
Programa Integral de Nutrición Escolar (PINE-MINED)			30,000,000.00	68,135,713.24	60,150,721.21
		Reproducción y Distribución de documentos normativos para estudiante	0.00	0.00	0.00
		Servicios Administrativos y Financieros	0.00	827,200.00	827,200.00
		Servicios de Alfabetización Jóvenes y Adultos	0.00	5,681,140.02	5,681,139.20
		Servicios de Educación Preescolar	46,689,962.00	16,091,021.13	16,091,021.13
		Servicios de Educación Primaria Multigrado	0.00	175,101.00	175,100.10
		Servicios de Educación Primaria Regular	0.00	13,006,433.25	13,006,433.25
		Servicios de Educación Secundaria Regular	0.00	32,250.00	32,250.00
AGENCIA ESPAÑOLA DE COOPERACIÓN INTERNACIONAL - AECI -			31,972,193.00	42,194,507.00	20,264,499.55
		Dirección y Coordinación, Actividades Centrales	0.00	2,109,750.00	0.00
		FORTALECIM. INSTITUCIONAL DE LAS FUNCIONES PROPIAS DE A	0.00	564,335.00	564,335.00
		MEJORA DE LA CALIDAD DE LA INFORMACIÓN DE PATOLOGÍAS S	0.00	2,178,832.00	0.00
		MEJORA DE LA SITUACIÓN DE PEQUEÑOS Y MEDIANOS PRODUC	26,526,649.00	18,450,746.00	18,034,398.89
		MEJORA DEL EJERCICIO DE LOS DERECHOS SEXUALES Y REPRC	0.00	13,445,300.00	0.00
		PROYECTO ACCESO A LA JUSTICIA A SECTORES DE ESCASOS R	3,557,916.00	3,557,916.00	0.00
		PROYECTO APOYO A LOS PRODUCTORES GANADEROS DE LAS C	1,887,628.00	1,887,628.00	1,665,765.66
CONFEDERACIÓN DE OBREROS Y SAMARITANOS DE ALEMANIA A.S.B.			4,047,264.00	2,544,414.00	1,085,892.09
		Defensa Civil	4,047,264.00	2,544,414.00	1,085,892.09

Cuadro No. 24

SUBSISTEMA : SIEP
 APLICACION : SIEP
 ENTIDAD : MHCP
 USUARIO : DGP027

PRODUCCION 2008
 MINISTERIO DE HACIENDA Y CREDITO PUBLICO
 EJECUCION DE PRESTAMOS Y DONACIONES EXTERNAS POR ORIGEN

PAGINA: 9 de 15
 FECHA: 02/03/2009
 HORA: 08:25:36 AM
 REPORTE: PRPSIEP126C

DE: ENERO A: DICIEMBRE

FUENTE	ORG.	PROYECTO/ACTIVIDAD	PRESUPUESTO INICIAL	PRESUPUESTO ACTUALIZADO	DEVENGADO ACUMULADO
DONACIONES			3,600,225,180.00	3,972,584,445.42	3,519,743,064.37
CARE INTERNACIONAL			6,041,656.00	2,141,117.00	304,847.02
		Defensa Civil	1,204,656.00	1,204,656.00	304,847.02
		GESTIÓN DE RIESGO ANTE DESASTRES EN LOCALIDADES ALED.	4,837,000.00	936,461.00	0.00
COSUDE/SUIZA			42,280,524.00	55,765,721.48	47,689,112.15
		Capacitación a Docentes y Estudiantes en Gestión de Riesgo en 24 Esc	61,399.00	214,899.00	214,897.48
		DESARROLLO DE LA HIDROELECTRICIDAD A PEQUEÑA ESCALA F	20,091,000.00	26,699,928.19	26,662,854.23
		INATEC	0.00	0.00	0.00
		Mejoramiento de las Competencias para la Empeabilidad de Jóvenes er	0.00	15,170,800.00	8,007,215.33
		PROGRAMA DE AGUA POTABLE Y SANEAMIENTO RURAL	3,361,000.00	2,900,068.29	2,900,068.29
		PROYECTO DE CREACIÓN DE CAPACIDADES EXPORTADORAS EN	8,639,963.00	652,864.00	0.00
		PROYECTO DE FOMENTO DE CAPACIDADES PARA EL DESARROL	8,850,443.00	8,850,443.00	8,627,357.82
		Transferencia al INIFOM	1,276,719.00	1,276,719.00	1,276,719.00
OTROS DONANTES			1,037,071.00	1,037,071.00	0.00
		Fortalecimiento de la Participación Infantil	1,037,071.00	1,037,071.00	0.00
FONDO MUNDIAL DE REHABILITACIÓN			25,948,098.00	24,842,706.00	21,288,324.27
		Compromiso y Acción ante el Sida, Tuberculosis y Malaria	4,430,999.00	3,325,607.00	1,633,128.60
		Dirección y Coordinación, Actividades Centrales	1,300,000.00	1,300,000.00	784,919.75
		Fortalecimiento de las Redes de Apoyo para la Protección de la Niñez a	392,820.00	392,820.00	0.00
		Vigilancia de la Salud (Malaria)	10,050,235.00	10,680,099.49	10,293,349.21
		Vigilancia de la Salud (Tuberculosis)	4,000,000.00	4,116,840.47	4,116,840.47
		Vigilancia de la Salud (VIH-SIDA)	5,774,044.00	5,027,339.04	4,460,086.24
FUNDACIÓN KELLOGGS - USA			1,217,000.00	560,000.00	290,681.29
		PROGRAMA NICARAGUENSE DE JUVENTUD RURAL (PRONIJUR-F	1,217,000.00	560,000.00	290,681.29
PLAN INTERNACIONAL USA			0.00	793,800.00	793,800.00
		PREVENCIÓN, PROTECCIÓN Y ATENCIÓN A NIÑOS Y NIÑAS (P.N.)	0.00	793,800.00	793,800.00
GOBIERNO DE ITALIA			60,525,001.00	63,421,300.00	52,812,969.23
		MEJORAMIENTO DEL SISTEMA DE RECOLECCION Y MANEJO DE L	60,137,000.00	60,137,000.00	49,916,670.23
		PRODUCCIÓN AGROALIMENTARIA - SEMILLA CERTIFICADA	0.00	2,896,299.00	2,896,299.00
		Secretaría Técnica de Italia	388,001.00	388,001.00	0.00
GOBIERNO DE ESPAÑA			97,506,706.00	49,285,791.21	31,156,199.63
		DESARROLLO HUMANO Y MEDIO AMBIENTE EN LA RESERVA DE I	10,000,000.00	10,000,000.00	10,000,000.00
		Habilitación Laboral - Vulcano de Nicaragua (OEI/MEC- España)	466,894.00	434,547.79	267,175.40
		OPTIMIZACIÓN DE OPERACIONES DEL ACUEDUCTO Y CONSTRUCC	58,117,500.00	37,000,000.00	19,648,370.97
		REHABILITACIÓN Y EQUIPAMIENTO DE LOS INSTITUTOS MAESTR	28,922,312.00	1,262,751.42	1,240,653.26
		Transferencia al INIFOM	0.00	588,492.00	0.00
GOBIERNO DE ALEMANIA			4,443,000.00	4,443,000.00	4,443,000.00
		Transferencia al INETER	4,443,000.00	4,443,000.00	4,443,000.00
GOBIERNO DE HOLANDA			254,608,705.00	301,826,760.64	300,567,470.73
		Apoyo a la Gestión Ambiental (PROAMBIENTE)	817,027.00	817,027.00	682,475.60
		Coordinación y Supervisión Boaco	0.00	35,742.28	35,742.28
		Coordinación y Supervisión Nueva Segovia	0.00	370,716.00	370,716.00
		Coordinación y Supervisión RAAN	0.00	203,870.00	203,870.00

FILTRADO POR :

PARAMETROS ESPECIALES: Mes Inicial (MM)=1 / Mes Final (MM)=12

PRODUCCION 2008

Cuadro No. 24

SUBSISTEMA : SIEP
 APLICACION : SIEP
 ENTIDAD : MHCP
 USUARIO : DGP027

PRODUCCION 2008
 MINISTERIO DE HACIENDA Y CREDITO PUBLICO
 EJECUCION DE PRESTAMOS Y DONACIONES EXTERNAS POR ORIGEN

PAGINA: 10 de 15
 FECHA: 02/03/2009
 HORA: 08:25:36 AM
 REPORTE: PRPSIEP126C

DE: ENERO A: DICIEMBRE

FUENTE	ORG.	PROYECTO/ACTIVIDAD	PRESUPUESTO INICIAL	PRESUPUESTO ACTUALIZADO	DEVENGADO ACUMULADO
DONACIONES			3,600,225,180.00	3,972,584,445.42	3,519,743,064.37
GOBIERNO DE HOLANDA			254,608,705.00	301,826,760.64	300,567,470.73
		Coordinación y Supervisión Sector Minero	0.00	186,149.00	186,149.00
		DISEÑO E IMPLEMENTACIÓN DE LA ESTRATEGIA DEL CENTRO DE	1,701,651.00	4,409,805.00	4,396,901.18
		Dirección y Coordinación	8,033,649.00	0.96	0.00
		Educación Física y Deportes	11,516,170.00	1,451,480.14	1,416,271.27
		Enseñanza Radiofónica	1,127,160.00	1,052,296.34	1,052,296.34
		Formación Continua a Docentes	0.00	4,046,772.79	4,046,772.79
		Formación Inicial a Docentes	0.00	292,780.00	292,779.58
		Gestión, distribución e instalación de Tecnología Educativa	0.00	116,500.00	116,500.00
		Mantenimiento y Reparación de Aulas	0.00	18,183,225.18	18,167,967.39
		Mantenimiento y Reparación de Mobiliario Escolar	0.00	2,517,739.00	2,517,443.92
		Normación de Currículo y Tecnologías Educativas	19,671,859.00	512,391.11	512,391.11
		PROGRAMA DE APOYO A LA TRANSFORMACIÓN ESTRUCTURAL DE	19,685,680.00	27,995,578.64	27,995,578.64
		PROGRAMA NACIONAL DE DESARROLLO DE LA MIPYMES NICARAGÜENSE	426,800.00	5,926,800.00	5,540,689.00
		Programa Integral de Nutrición Escolar (PINE-MINED)	30,000,000.00	114,012,524.67	113,733,063.51
		Programa Nacional de Desarrollo de las Mipymes Nicaraguenses	10,392,200.00	10,392,200.00	10,096,123.47
		Servicios Administrativos y Financieros	0.00	393,447.89	393,447.89
		Servicios de Alfabetización Jóvenes y Adultos	144,177,778.00	35,971,816.65	35,901,148.77
		Servicios de Educación Preescolar	1,779,069.00	4,680,793.25	4,680,793.25
		Servicios de Educación Primaria Regular	0.00	59,180,861.63	59,152,106.63
		Servicios de Educación Secundaria Regular	5,279,662.00	9,076,243.11	9,076,243.11
GOBIERNO DE JAPÓN			252,156,839.00	396,992,212.19	385,469,274.85
		ADQUISICION DE MAQUINARIA Y EQUIPOS PARA LA UNIDAD DE INVESTIGACION	0.00	7,715,183.00	7,715,183.00
		APOYO AL DESMINADO HUMANITARIO	0.00	17,893,357.00	17,893,357.00
		Actividades Comunes a Programas de Atención en Salud	23,953,880.00	39,426,189.00	39,426,189.00
		Ampliación del Acceso a los Servicios Financieros	45,698.00	0.00	0.00
		FOMENTO A LA PRODUCCIÓN DE GRANOS BÁSICOS KR-II	47,301,500.00	47,301,500.00	47,213,919.46
		Fortalecimiento Institucional de la Financiera Nicaragüense de Inversión	1,154,302.00	0.00	0.00
		MEJORAMIENTO DE LA PRODUCTIVIDAD GANADERA P/PRODUCTOS	7,180,000.00	0.00	0.00
		Oficina Coordinadora de Japón	7,483,991.00	7,483,991.00	7,483,991.00
		PLAN MAESTRO DE MANEJO FORESTAL - FASE INVERSIÓN	1,831,000.00	1,831,000.00	0.00
		PROYECTO COMPETITIVIDAD APRENDIZAJE E INNOVACIÓN	2,000,000.00	0.00	0.00
		RECONSTRUCCIÓN DE PUENTES LAS LIMAS, OCONGUA, MÚHAN	74,427,249.00	117,377,636.42	107,773,279.62
		REHABILITACIÓN DE INFRAESTRUCTURA ESCOLAR EN LOS DEPARTAMENTOS	30,733,099.00	32,643,129.77	32,643,129.77
		SUSTITUCION Y EQUIPAMIENTO DEL HOSPITAL JOSE NIEBROWSKI	56,046,120.00	125,320,226.00	125,320,226.00
GOBIERNO DE FINLANDIA			108,760,542.00	91,624,044.00	83,469,949.40
		Equiparación de Oportunidades para personas con discapacidad	2,600,000.00	2,600,000.00	1,088,246.96
		INTEGRACION TECNOLOGÍA INFORMACION Y COMUNICACIÓN (TI)	23,558,422.00	0.00	0.00
		INTEGRACIÓN TECNOLOGÍA INFORMACIÓN Y COMUNICACIÓN EN	0.00	15,957,368.00	13,994,896.30
		PROGRAMA DE FORTALECIMIENTO AL DESARROLLO RURAL Y RURAL	37,032,660.00	37,032,660.00	36,254,979.52
		PROGRAMA DE FORTALECIMIENTO DE LA GESTIÓN MUNICIPAL Y	17,482,676.00	17,482,676.00	17,482,676.00
		Programa de Salud Reproductiva, Equidad y Derechos en Nicaragua (S)	2,914,824.00	10,687,064.00	9,582,394.07
		SERVICIOS DE COORDINACIÓN TIC	0.00	3,812,307.00	1,014,787.55
		Transferencia Gobierno Regional Autónomo Atlántico Sur	16,329,000.00	0.00	0.00

FILTRADO POR :

PARAMETROS ESPECIALES: Mes Inicial (MM)=1 / Mes Final (MM)=12

PRODUCCION 2008

Cuadro No. 24

SUBSISTEMA : SIEP
 APLICACION : SIEP
 ENTIDAD : MHCP
 USUARIO : DGP027

PRODUCCION 2008
 MINISTERIO DE HACIENDA Y CREDITO PUBLICO
 EJECUCION DE PRESTAMOS Y DONACIONES EXTERNAS POR ORIGEN

PAGINA: 11 de 15
 FECHA: 02/03/2009
 HORA: 08:25:36 AM
 REPORTE: PRPSIEP126C

DE: ENERO A: DICIEMBRE

FUENTE	ORG.	PROYECTO/ACTIVIDAD	PRESUPUESTO INICIAL	PRESUPUESTO ACTUALIZADO	DEVENGADO ACUMULADO
DONACIONES			3,600,225,180.00	3,972,584,445.42	3,519,743,064.37
GOBIERNO DE FINLANDIA			108,760,542.00	91,624,044.00	83,469,949.40
		Transferencia al INIFOM	8,842,960.00	4,051,969.00	4,051,969.00
GOBIERNO DE DINAMARCA			350,459,718.00	406,558,465.11	335,092,755.97
		APOYO A LA DESCENTRALIZACIÓN DE LA PROCURADURÍA AMBIENTAL	5,199,000.00	0.00	0.00
		APOYO AL INTA EN SU NUEVA ESTRATEGIA DE DESARROLLO TECNICO	5,377,280.00	0.00	0.00
		Administración de la Reserva de la Biósfera Bosawas	5,000,000.00	0.00	0.00
		Análisis de las Finanzas Municipales	2,750,000.00	3,863,708.73	3,228,495.95
		Apoyo al Sector Ambiental de Nicaragua (PASMA II)	23,800,000.00	23,799,488.57	18,796,714.54
		Bachillerato Técnico	1,221,594.00	1,236,137.81	1,217,057.33
		Dirección Superior	2,250,000.00	1,186,291.27	1,136,291.27
		Dirección y Coordinación	5,042,992.00	1,600,000.00	0.00
		Enseñanza Radiofónica	483,068.00	101,175.00	101,175.00
		Formación Continua a Docentes	24,855,400.00	11,981,099.64	11,736,448.64
		Fortalecimiento a la ejecución de auditorias rural municipal/APDEL-DAN	2,917,289.00	2,917,289.00	2,284,909.59
		Fortalecimiento de la Atención Especializada a Víctimas de Delitos Violentos	6,651,373.00	11,320,314.00	11,220,262.43
		Gobierno Regional Autónomo Atlántico Norte	15,200,000.00	37,900,000.00	20,400,850.57
		Mantenimiento y Reparación de Aulas	0.00	8,192,003.64	8,191,475.20
		Mantenimiento y Reparación de Mobiliario Escolar	2,174,713.00	0.00	0.00
		Normación de Currículo y Tecnologías Educativas	0.00	305,195.12	305,195.12
		PROGRAMA DE APOYO A LA DESCENTRALIZACIÓN Y DESARROLLO RURAL	1,414,200.00	2,756,901.00	1,924,412.00
		PROGRAMA DE APOYO A LA TRANSFORMACIÓN ESTRUCTURAL DE LA ECONOMIA	36,801,000.00	54,240,631.15	54,240,631.15
		PROGRAMA DE APOYO AL SECTOR AGRICOLA (PASADANIDA - DAPAS)	1,287,236.00	18,723.10	18,723.10
		PROGRAMA DE APOYO AL SECTOR AMBIENTAL FASSE II	4,011,000.00	4,011,000.00	3,012,765.50
		PROGRAMA DE APOYO AL SECTOR TRANSPORTE (PAST) FASE 2	120,300,000.00	104,739,980.86	73,786,513.96
		Programa Integral de Nutrición Escolar (PINE-MINED)	30,000,000.00	57,154,441.68	57,125,924.68
		Servicio de Recursos Humanos	0.00	511.43	0.00
		Servicios de Alfabetización Jóvenes y Adultos	20,457,066.00	18,991,682.35	18,991,682.35
		Servicios de Asesoría Legislativa	1,000,000.00	2,300,000.00	1,479,153.92
		Servicios de Educación Primaria Regular	0.00	24,311,372.10	24,310,663.27
		Servicios de Educación Secundaria Regular	0.00	361,725.66	361,725.00
		Servicios de Seguridad en la Capital (Distrito 2)	0.00	0.00	0.00
		Transferencia Gobierno Regional Autónomo Atlántico Sur	20,692,000.00	20,692,000.00	12,571,190.40
		Transferencia a la Procuraduría Para la Defensa de los Derechos Humanos	3,877,000.00	4,879,286.00	2,724,907.00
		Transferencia al INIFOM	7,697,507.00	7,697,507.00	5,925,588.00
GOBIERNO DE NORUEGA			33,488,216.00	49,223,560.41	36,089,286.49
		APOYO A LA ÉTICA PÚBLICA (FASE PUENTE)	3,470,175.00	4,626,900.00	3,258,561.37
		ASISTENCIA AL SECTOR PETROLERO FASE IV	6,324,400.00	6,324,400.00	2,010,388.51
		Ampliación y Fortalecimiento Institucional	0.00	4,672,134.41	4,672,134.41
		FORTALECIMIENTO A LA OPERATIVIDAD Y ESPECIALIZACIÓN DEL SECTOR	1,261,406.00	1,681,875.00	1,251,405.54
		FORTALECIMIENTO CAPACIDADES DE LA COMISIÓN DE ANÁLISIS DE RIESGOS	2,662,650.00	3,550,650.00	2,676,992.63
		FORTALECIMIENTO DE LA PROCURADURÍA GENERAL DE LA REPÚBLICA	5,959,304.00	13,145,162.00	10,741,934.24
		Fortalecimiento Unidad Especializada Anticorrupción y Crimen Organizado	4,236,481.00	5,648,639.00	4,210,832.95
		PROYECTO ACTUALIZACIÓN DEL PLAN REGIONAL PARA LA REDUCCIÓN DE RIESGOS	948,000.00	948,000.00	0.00

FILTRADO POR :

PARAMETROS ESPECIALES: Mes Inicial (MM)=1 / Mes Final (MM)=12

PRODUCCION 2008

Cuadro No. 24

SUBSISTEMA : SIEP
 APLICACION : SIEP
 ENTIDAD : MHCP
 USUARIO : DGP027

PRODUCCION 2008
 MINISTERIO DE HACIENDA Y CREDITO PUBLICO
 EJECUCION DE PRESTAMOS Y DONACIONES EXTERNAS POR ORIGEN

PAGINA: 12 de 15
 FECHA: 02/03/2009
 HORA: 08:25:36 AM
 REPORTE: PRPSIEP126C

DE: ENERO A: DICIEMBRE

FUENTE	ORG.	PROYECTO/ACTIVIDAD	PRESUPUESTO INICIAL	PRESUPUESTO ACTUALIZADO	DEVENGADO ACUMULADO
DONACIONES			3,600,225,180.00	3,972,584,445.42	3,519,743,064.37
GOBIERNO DE NORUEGA			33,488,216.00	49,223,560.41	36,089,286.49
		PROYECTO DE APOYO AL SECTOR PESQUERO DE NICARAGUA	7,992,800.00	7,992,800.00	6,904,173.76
		Transferencia al INETER	633,000.00	633,000.00	362,863.08
GOBIERNO DE TAIWÁN			6,975,601.00	44,108,037.91	43,681,939.02
		Actas y Acuerdos	0.00	525.00	525.00
		Administración y Finanzas	1,938,430.00	8,413,665.38	8,408,220.20
		Auditoría	0.00	40,381.04	40,381.04
		Diferendo Colombia	0.00	35,519.65	35,519.65
		Dirección y Coordinación Ceremonial y Protocolo del Estado	0.00	1,915,220.86	1,915,220.86
		Dirección y Coordinación Programa de Micro Crédito Usura Cero	0.00	9,700,017.00	9,700,017.00
		Dirección y Coordinación Servicios Consulares	0.00	343,556.41	343,556.41
		Dirección y Coordinación de Actividades Centrales	3,873,171.00	2,248,767.25	2,143,484.25
		Dirección y Coordinación de Asuntos Jurídicos, Soberanía y Territorio	0.00	67,877.60	67,877.60
		Fortalecimiento Institucional al MIFIC	1,164,000.00	1,419,000.00	1,105,182.06
		Informática	0.00	86,942.17	86,942.17
		Organismos y Conferencias Internacionales	0.00	329,122.10	329,122.10
		Plenario	0.00	3,880,000.00	3,880,000.00
		Protección a Nacionales	0.00	145,780.73	145,780.73
		Servicio Exterior	0.00	14,160,590.68	14,159,037.91
		Servicio de Política Exterior y Cooperación Externa en Asia, Africa, Occ	0.00	18,535.82	18,535.82
		Servicio de Política Exterior y Cooperación Externa en América	0.00	728,852.53	728,852.53
		Servicio de Política Exterior y Cooperación Externa en Europa	0.00	512,395.28	512,395.28
		Servicios de Asesoría Legislativa	0.00	0.00	0.00
		Soberanía	0.00	61,288.41	61,288.41
GOBIERNO DE LUXEMBURGO			65,965,494.00	65,965,494.00	59,849,974.31
		Apoyo Integrado a los SILAIS Carazo, Masaya y Rivas (MACARI)	17,261,494.00	17,261,494.00	16,804,235.40
		PROGRAMA NACIONAL DE APOYO AL DESARROLLO ECONOMICO	48,704,000.00	48,704,000.00	43,045,738.91
GOBIERNO DE FRANCIA			0.00	656,367.00	536,443.49
		Programa Integral de Nutrición Escolar (PINE-MINED)	0.00	656,367.00	536,443.49
GOBIERNO DE SUIZA			18,220,000.00	18,365,050.00	2,782,065.70
		FORTALECIMIENTO DE INSTITUCIONES Y CAPACIDADES EN EL ÁI	2,700,000.00	2,845,050.00	2,782,065.70
		Programa de Inversiones de Agua Potable y Saneamiento	15,520,000.00	15,520,000.00	0.00
GOBIERNO DE AUSTRIA			6,253,074.00	8,527,545.00	5,779,577.26
		DESARROLLO DE SISTEMAS AGROFORESTALES FOMENTO DEL C	3,404,000.00	2,404,000.00	2,404,000.00
		DESARROLLO DE SISTEMAS AGROFORESTALES Y SILVOPASTOR	749,074.00	3,035,053.00	1,511,434.60
		Transferencia al FISE	2,100,000.00	3,088,492.00	1,864,142.66
GOBIERNO DE GRAN BRETAÑA			10,562,976.00	16,516,157.51	16,428,103.01
		PROGRAMA DE APOYO A LA MICRO PEQUEÑA Y MEDIANA EMPR	10,562,976.00	16,516,157.51	16,428,103.01
GOBIERNO DE CANADÁ			56,656,251.97	56,656,251.99	56,539,320.05
		PROGRAMA DE APOYO A LA TRANSFORMACIÓN ESTRUCTURAL I	53,208,247.97	53,208,247.99	53,091,316.05
		Unidad Técnica de FAROL Canadá	3,448,004.00	3,448,004.00	3,448,004.00

FILTRADO POR :

PARAMETROS ESPECIALES: Mes Inicial (MM)=1 / Mes Final (MM)=12

PRODUCCION 2008

Cuadro No. 24

SUBSISTEMA : SIEP
 APLICACION : SIEP
 ENTIDAD : MHCP
 USUARIO : DGP027

PRODUCCION 2008
 MINISTERIO DE HACIENDA Y CREDITO PUBLICO
 EJECUCION DE PRESTAMOS Y DONACIONES EXTERNAS POR ORIGEN

PAGINA: 13 de 15
 FECHA: 02/03/2009
 HORA: 08:25:36 AM
 REPORTE: PRPSIEP126C

DE: ENERO A: DICIEMBRE

FUENTE	ORG.	PROYECTO/ACTIVIDAD	PRESUPUESTO INICIAL	PRESUPUESTO ACTUALIZADO	DEVENGADO ACUMULADO
DONACIONES			3,600,225,180.00	3,972,584,445.42	3,519,743,064.37
GOBIERNO DE COREA DEL SUR			0.00	0.00	0.00
		Dirección y Coordinación de Actividades Centrales	0.00	0.00	0.00
GOBIERNO DE SUECIA			3,604,403.00	15,949,037.00	8,300,605.29
		Consejo Nicaragüense de Ciencia y Tecnología (CONICYT)	3,594,820.00	3,594,820.00	2,553,491.34
		Diseño y Coordinación de Delegaciones de Estrategias Territoriales	9,583.00	9,583.00	799.00
ENFERMERAS OBSTETRAS			0.00	10,889,634.00	4,291,314.95
		Transferencia al Ministerio Público	0.00	1,455,000.00	1,455,000.00
GOBIERNO DE ESTADOS UNIDOS DE AMÉRICA			70,407,997.00	59,999,239.00	46,863,840.75
		Administración de la Reserva de la Biósfera del Suroeste de Nicaragua	3,254,160.00	2,651,702.00	731,302.43
		Apoyo a la Gestión Ambiental (PROAMBIENTE)	10,000,000.00	193,700.00	0.00
		Defensa de los Bienes del Estado	3,877,981.00	3,877,981.00	2,784,560.69
		Erradicación de la Peste Porcina	6,841,856.00	6,841,856.00	4,824,326.72
		Fortalecimiento Programa Nacional de Vigilancia Fitosanitaria	14,070,000.00	14,070,000.00	13,175,547.77
		Instituto Nicaragüense de la Pesca y Acuicultura	1,904,000.00	1,904,000.00	1,903,606.10
		Prevención de Enfermedades Exóticas del Ganado	12,560,000.00	12,560,000.00	9,971,923.12
		Vigilancia Epidemiológica de la Salud Animal	17,900,000.00	17,900,000.00	13,472,573.92
GOBIERNOS BILATERALES FONSAUD			592,047,230.00	443,526,786.00	403,802,627.47
		Actividades Comunes a Programas de Atención en Salud	137,498,019.00	9,947,077.90	8,004,354.41
		Administración de Recursos Físicos y Financieros	0.00	310,669.60	310,669.60
		Atención Ambulatoria, Diagnóstico y Tratamiento	26,500,820.00	5,220,516.96	5,220,516.44
		Brigada Médica Cubana	20,000,000.00	17,805,466.31	17,723,944.39
		CONSTRUCCION CASA MATERNA KUKRAHILL-RAAS	1,164,000.00	986,853.00	951,000.86
		CONSTRUCCION CENTRO DE SALUD CON CAMA SAN JUAN DEL S	9,666,667.00	0.00	0.00
		CONSTRUCCION CENTRO DE SALUD CON CAMA TIPITAPA-MANA	9,863,167.00	19,072,694.00	19,072,694.00
		CONSTRUCCION CENTRO DE SALUD SAN RAFAEL DEL SUR-MAN	4,666,666.00	6,666,666.00	5,557,036.23
		CONSTRUCCIÓN DE BODEGAS DEL CENTRO DE INSUMOS PARA I	0.00	8,000,000.00	7,999,997.34
		Centros Regionales de Diagnóstico	10,301,159.00	4,708.00	4,708.00
		Contratos de Comodatos	25,000,000.00	11,779,398.18	11,252,525.92
		Control y Vigilancia de la Salud Pública	0.00	16,750,000.00	16,650,000.00
		DISEÑO E IMPLEMENTACIÓN DE CENTRO DE SALUD SAN JUAN DI	0.00	821,192.00	0.00
		ENFERMERAS OBSTETRAS	0.00	4,609,462.40	4,420,864.95
		Equipamiento No Médico para Centros de Salud	2,469,506.00	2,469,506.00	1,059,395.08
		Equipamiento No Médico para Puestos de Salud	2,164,000.00	2,164,000.00	899,115.71
		Equipamiento No Médico para Unidades de Segundo Nivel de Atención	1,450,235.00	1,450,235.00	0.00
		Extensión de Cobertura	105,913,265.00	130,745,891.49	118,578,761.37
		FORTELECIMIENTO DE LA ATENCIÓN PRIMARIA RURAL	0.00	10,728,072.45	10,530,444.10
		Fortalecimiento Institucional	18,996,711.00	11,525,560.54	9,709,197.55
		Fortalecimiento Institucional DGIDT	3,000,000.00	3,218,738.06	3,217,592.05
		Fortalecimiento de la Atención Primaria Rural	30,000,000.00	17,266,955.70	17,094,305.26
		Gestión Técnica Administrativa y Financiera	0.00	3,438,838.48	3,383,077.03
		Gestión Técnica, Administrativa y Financiera	0.00	3,479,397.26	3,181,347.41
		Implementación de Campañas de Educación y Comunicación en Salud	2,000,000.00	312,515.00	262,944.43
		Mantenimiento de Infraestructura Menor	10,000,000.00	4,530,043.98	4,530,043.98

FILTRADO POR :

PARAMETROS ESPECIALES: Mes Inicial (MM)=1 / Mes Final (MM)=12

PRODUCCION 2008

Cuadro No. 24

SUBSISTEMA : SIEP
 APLICACION : SIEP
 ENTIDAD : MHCP
 USUARIO : DGP027

PRODUCCION 2008
 MINISTERIO DE HACIENDA Y CREDITO PUBLICO
 EJECUCION DE PRESTAMOS Y DONACIONES EXTERNAS POR ORIGEN

PAGINA: 14 de 15
 FECHA: 02/03/2009
 HORA: 08:25:36 AM
 REPORTE: PRPSIEP126C

DE: ENERO A: DICIEMBRE

FUENTE	ORG.	PROYECTO/ACTIVIDAD	PRESUPUESTO INICIAL	PRESUPUESTO ACTUALIZADO	DEVENGADO ACUMULADO
DONACIONES			3,600,225,180.00	3,972,584,445.42	3,519,743,064.37
GOBIERNOS BILATERALES FONSAUD			592,047,230.00	443,526,786.00	403,802,627.47
		PROGRAMA DOTACION DE EQUIPAMIENTO MEDICO	13,629,080.00	11,446,080.00	9,649,977.68
		PROGRAMA ESTUDIOS Y DISEÑOS DE PREINVERSION	1,100,000.00	450,000.00	371,756.34
		REHABILITACION CENTRO DE SALUD CAMOAPA	6,050,000.00	6,440,000.00	5,833,884.34
		REHABILITACION CENTRO DE SALUD NUEVA SEGOVIA	0.00	6,076,205.00	2,482,758.54
		REHABILITACION DE COMPLEJO NACIONAL DE SALUD DRA. CON	13,600,000.00	3,837,914.00	0.00
		REHABILITACION DEL CENTRO NACIONAL DE RADIOTERAPIA	10,000,000.00	8,000,000.00	7,997,205.20
		REHABILITACION DEL HOSPITAL ALEMAN NICARAGUENSE DE MA	4,000,000.00	5,600,000.00	5,223,022.68
		REHABILITACION DEL HOSPITAL ANTONIO LENIN FONSECA DE M	28,573,935.00	13,745,000.00	13,254,824.83
		REHABILITACION DEL HOSPITAL GASPAR GARCIA LAVIANA DE RI	29,100,000.00	25,500,000.00	24,985,392.51
		REHABILITACION DEL HOSPITAL JOSE DOLORES FLETES DE MAN	14,650,000.00	2,616,037.00	2,224,775.33
		REHABILITACION DEL HOSPITAL LA TRINIDAD	3,300,000.00	6,049,130.00	4,628,339.88
		REHABILITACION DEL HOSPITAL OSCAR DANILO ROSALES DE LE	26,590,000.00	26,590,000.00	25,961,273.09
		REHABILITACION DEL HOSPITAL ROBERTO CALDERON GUTIERRE	19,800,000.00	26,234,060.00	24,690,492.56
		REHABILITACIÓN CENTRO DE SALUD JOSÉ DOLORES ESTRADA-M	0.00	2,247,870.00	2,090,305.78
		REHABILITACIÓN Y AMPLIACIÓN CENTRO DE SALUD CARLOS RU	0.00	925,970.00	805,507.67
		REHABILITACIÓN Y AMPLIACIÓN CENTRO DE SALUD SABANA GR	0.00	2,427,400.00	2,327,720.81
		SUPERVISION DE LAS OBRAS DE CONSTRUCCION Y REHABILITA	1,000,000.00	2,000,000.00	1,625,441.82
		Servicios de Hospitalización	0.00	36,661.69	35,412.30
GOBIERNOS BILATERALES FONDO COMÚN PRORURAL			190,745,257.00	289,187,054.00	261,238,340.77
		Administración Forestal Estatal	342,709.00	342,709.00	342,709.00
		Certificación de Semilla	536,506.00	479,130.00	465,267.72
		Coordinación Interinstitucional y Diálogo de Políticas	621,948.00	621,948.00	603,354.00
		Coordinación y Servicios de Apoyo a la Sanidad Agropecuaria	1,543,380.00	1,502,556.00	1,481,243.76
		Detección de Residuos Contaminantes y Control de Plaguicidas	0.00	282,375.00	232,336.70
		Diagnósticos Veterinarios en Laboratorios	521,100.00	400,496.00	356,122.86
		Dirección Superior	5,716,874.00	4,767,913.44	4,084,443.42
		Dirección y Comunicación	250,571.00	112,739.00	112,738.94
		Dirección y Coordinación, Servicios Agrosanitarios	103,194.00	163,194.00	44,539.11
		Dirección y Coordinación, Servicios de Inocuidad Agroalimentaria	146,571.00	149,895.00	136,081.77
		Dirección y Coordinación, Servicios de Sanidad Animal y Mejoramiento	1,218,386.00	769,840.75	676,578.49
		Dirección y Coordinación, Servicios de Sanidad Vegetal y Semillas	727,456.00	528,067.00	480,414.26
		Diseño y Coordinación de Delegaciones de Estrategias Territoriales	7,774,382.00	8,321,639.61	7,566,469.86
		Erradicación de la Peste Porcina	45,144.00	45,144.00	0.00
		Formulación de Políticas Forestales	1,427,620.00	1,427,620.00	1,345,977.95
		Inspección de Inocuidad y de Cumplimiento de Normas Sanitarias	0.00	577,246.00	560,224.57
		Inspección y Control de Importaciones	792,048.00	6,011,204.29	3,165,678.47
		Mejoramiento Genético Porcino	0.00	2,032,274.20	2,032,274.20
		PRODUCCIÓN AGROALIMENTARIA - SEMILLA CERTIFICADA	5,247,000.00	64,545,600.00	57,596,125.57
		PROGRAMA SECTORIAL DE DESARROLLO RURAL PRODUCTIVO S	14,403,436.00	14,403,436.00	11,744,285.82
		PROGRAMA SECTORIAL DE DESARROLLO RURAL PRODUCTIVO S	52,299,000.00	57,579,361.00	48,865,668.83
		PROGRAMA SECTORIAL DE DESARROLLO RURAL PRODUCTIVO S	66,326,660.00	71,703,940.00	70,500,746.58
		PROGRAMA SECTORIAL DE DESARROLLO RURAL PRODUCTIVO S	5,378,000.00	25,726,463.00	25,300,468.53
		Planificación, Monitoreo y Evaluación de Impacto	105,233.00	105,233.00	98,226.00

FILTRADO POR :

PARAMETROS ESPECIALES: Mes Inicial (MM)=1 / Mes Final (MM)=12

PRODUCCION 2008

Cuadro No. 24

SUBSISTEMA : SIEP
 APLICACION : SIEP
 ENTIDAD : MHCP
 USUARIO : DGP027

PRODUCCION 2008
 MINISTERIO DE HACIENDA Y CREDITO PUBLICO
 EJECUCION DE PRESTAMOS Y DONACIONES EXTERNAS POR ORIGEN

PAGINA: 15 de 15
 FECHA: 02/03/2009
 HORA: 08:25:36 AM
 REPORTE: PRPSIEP126C

DE: ENERO A: DICIEMBRE

FUENTE	ORG.	PROYECTO/ACTIVIDAD	PRESUPUESTO INICIAL	PRESUPUESTO ACTUALIZADO	DEVENGADO ACUMULADO
DONACIONES			3,600,225,180.00	3,972,584,445.42	3,519,743,064.37
GOBIERNOS BILATERALES FONDO COMÚN PRORURAL			190,745,257.00	289,187,054.00	261,238,340.77
		Registro Genealógico	475,106.00	441,863.00	422,663.19
		Registro de Plaguicidas, Fertilizantes e Insumos Agropecuarios	214,020.00	547,346.00	546,746.00
		Registro de Productores y Comercializadores de Semilla	224,785.00	174,525.00	174,519.00
		Registro de Productos Veterinarios y Alimentos de Uso Animal	274,191.00	492,358.00	460,380.14
		Servicios Administrativos Financieros	7,735,808.00	8,036,334.95	5,996,225.88
		Servicios de Inspección de Fincas y Trazabilidad	330,075.00	374,002.76	347,135.44
		Servicios de Procesos y Otorgamiento de Certificados	214,913.00	214,913.00	198,232.34
		Servicios de Vigilancia y Trazabilidad	610,694.00	503,178.00	494,839.42
		Sistema de Información y Estadística	563,170.00	563,170.00	545,813.51
		Transferencia al IDR	14,000,000.00	14,000,000.00	13,204,649.92
		Vigilancia y Campaña Fitosanitaria	575,277.00	776,279.00	712,590.50
		Vigilancia y Control de Insumos Agropecuarios	0.00	120,000.00	0.00
		Vigilancia y campañas epidemiológicas	0.00	343,060.00	342,569.02
GOBIERNO DE VENEZUELA			0.00	46,271,781.71	46,271,781.71
		FONDO DE EMERGENCIA HURACÁN FÉLIX	0.00	46,271,781.71	46,271,781.71
GOBIERNO DE ISLANDIA			0.00	7,199,999.00	7,199,998.52
		FORMACIÓN DE CAPACIDADES PARA EL DESARROLLO GEOTERM	0.00	7,199,999.00	7,199,998.52
TOTAL GENERAL			7,397,151,033.00	7,410,753,872.42	6,367,830,739.04

Cuadro No. 25

Gobierno Central
Fondos Rotativos a Regularizar
Ejecución Período 2008
Córdoba

Denominación	Total
Ministerio de Gobernación	10,711.71
Ministerio de la Familia, Adolescencia y Niñez	4,000.00
Asignaciones y Subvenciones	0.01
Programa Eficiencia y Transparencia en las Contrataciones	0.01
TOTAL FONDO ROTATIVOS	14,711.72

Fuente: SIGFA